

Haushaltssatzung der Stadt Münsingen für das Haushaltsjahr 2025

Auf Grund von § 79 der Gemeindeordnung für Baden-Württemberg hat der Gemeinderat am XXX die folgende Haushaltssatzung für das Haushaltsjahr 2025 beschlossen:

§ 1 Ergebnishaushalt und Finanzhaushalt

Der Haushaltsplan wird festgesetzt

1. im **Ergebnishaushalt** mit den folgenden Beträgen €

1.1 Gesamtbetrag der ordentlichen Erträge von	51.333.866
1.2 Gesamtbetrag der ordentlichen Aufwendungen von	53.193.959
1.3 Veranschlagtes ordentliches Ergebnis (Saldo aus 1.1 und 1.2) von	-1.860.093
1.4 Gesamtbetrag der außerordentlichen Erträge von	1.576.446
1.5 Gesamtbetrag der außerordentlichen Aufwendungen von	
1.6 Veranschlagtes Sonderergebnis (Saldo aus 1.4 und 1.5) von	1.576.446
1.7 Veranschlagtes Gesamtergebnis (Summe aus 1.3 und 1.6) von	-283.647

2. im **Finanzhaushalt** mit den folgenden Beträgen

2.1 Gesamtbetrag der Einzahlungen aus laufender Verwaltungstätigkeit von	49.951.722
2.2 Gesamtbetrag der Auszahlungen aus laufender Verwaltungstätigkeit von	49.017.511
2.3 Zahlungsmittelüberschuss /-bedarf des Ergebnishaushalts (Saldo aus 2.1 und 2.2) von	934.211
2.4 Gesamtbetrag der Einzahlungen aus Investitionstätigkeit von	7.799.986
2.5 Gesamtbetrag der Auszahlungen aus Investitionstätigkeit von	-15.815.487
2.6 Veranschlagter Finanzierungsmittelüberschuss /-bedarf aus Investitionstätigkeit (Saldo aus 2.4 und 2.5) von	-8.015.501
2.7 Veranschlagter Finanzierungsmittelüberschuss /-bedarf (Saldo aus 2.3 und 2.6) von	-7.081.290
2.8 Gesamtbetrag der Einzahlungen aus Finanzierungstätigkeit von	2.000.000
2.9 Gesamtbetrag der Auszahlungen aus Finanzierungstätigkeit von	-683.426
2.10 Veranschlagter Finanzierungsmittelüberschuss /-bedarf aus Finanzierungstätigkeit (Saldo aus 2.8 und 2.9) von	1.316.574
2.11 Veranschlagte Änderung des Finanzierungsmittelbestands, Saldo des Finanzhaushalts (Saldo aus 2.7 und 2.10) von	-5.764.716

§ 2 Kreditermächtigung

Der Gesamtbetrag der vorgesehenen Kreditaufnahmen für Investitionen und Investitionsförderungsmaßnahmen (Kreditermächtigung) wird festgesetzt auf 1.000.000 €.

§ 3 Verpflichtungsermächtigungen

Der Gesamtbetrag der vorgesehenen Ermächtigungen zum Eingehen von Verpflichtungen, die künftige Haushaltsjahre mit Auszahlungen für Investitionen und Investitionsförderungsmaßnahmen belasten (Verpflichtungsermächtigungen), wird festgesetzt auf 20.054.000 €.

§ 4 Kassenkredite

Der Höchstbetrag der Kassenkredite wird festgesetzt auf 6.000.000 €.

§ 5 Steuersätze

Die Steuersätze (Hebesätze) werden festgesetzt

- | | | |
|----|--|-----------|
| 1. | für die Grundsteuer | |
| a) | für die land- und forstwirtschaftlichen Betriebe (Grundsteuer A) auf | 475 v. H. |
| b) | für die Grundstücke (Grundsteuer B) auf | 455 v. H. |
| | der Steuermessbeträge; | |
| 2. | für die Gewerbesteuer auf | 370 v. H. |
| | der Steuermessbeträge. | |

Münsingen, den 27.02.2025

gez. Münzing
Bürgermeister

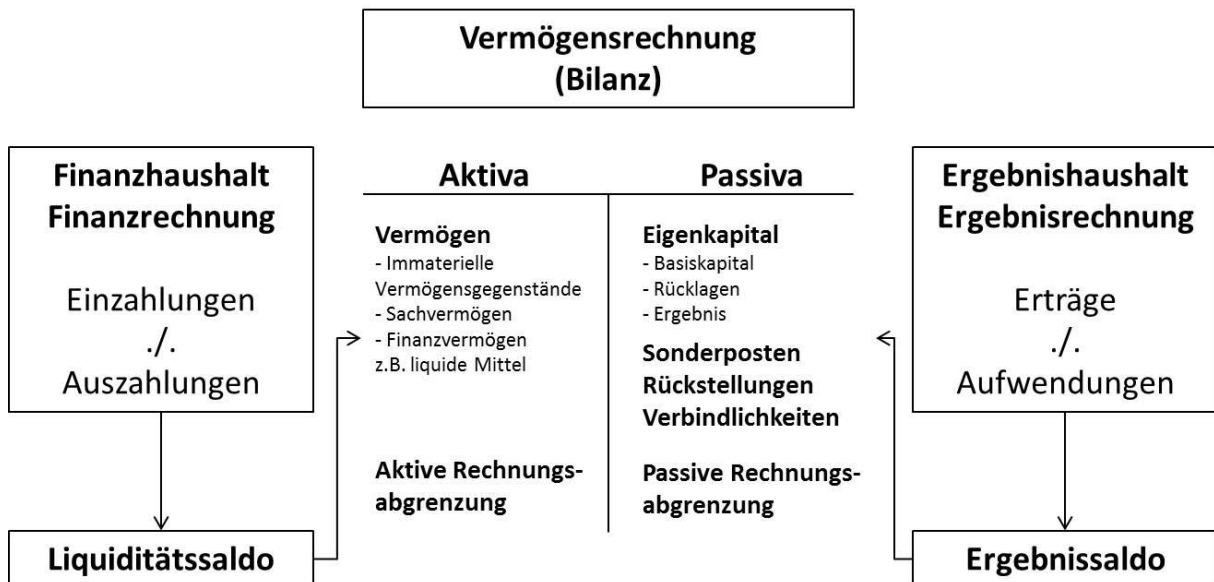
Vorbericht zum Haushaltsplan 2025

1. Vorbericht

1.1. Verfahren

Der Haushaltsplan 2025 wurde wieder mit der Finanzbuchhaltungssoftware newsystem@kommunal der Firma INFOMA Software Consulting GmbH mit Sitz in Ulm erstellt. Der Haushaltsplanentwurf 2025 für die Stadt Münsingen mit mehrjährigem Finanzplan und Investitionsprogramm für die Jahre 2026 bis 2028 wurde am 10.02.2025 mit der Arbeitsgruppe Haushalt, den Ortsvorstehern und den Amtsleitern der Stadtverwaltung vorberaten bzw. erörtert. Die Einbringung, Beratung und Verabschiedung soll in einer gemeinsamen Sitzung des Gemeinderates und den Ortschaftsratsgremien am 25.03.2025 erfolgen. Bei Bedarf sind weitere Lesungen des Haushalts terminiert.

Im Neuen Kommunalen Haushaltsrecht gibt es die so genannte Drei-Komponenten-Rechnung:



Die drei Komponenten ist dabei im Einzelnen wie folgt aufgebaut:

In der Ergebnisrechnung werden alle ordentlichen und außerordentlichen Erträge und Aufwendungen der laufenden Verwaltungstätigkeit verbucht. Nachrichtlich werden hier in den Teilhaushaltsplänen auch die inneren Verrechnungen aufgezeigt. Sie ist mit einer Gewinn- und Verlustrechnung vergleichbar. Der Saldo fließt auf der Passivseite in die Bilanz ein und erhöht oder vermindert das Eigenkapital.

Die Bilanz ist im Wesentlichen gleich aufgebaut wie in der Wirtschaft. Das Eigenkapital besteht hauptsächlich aus dem Basiskapital.

Als dritte Komponente kommt in der öffentlichen Verwaltung die Finanzrechnung hinzu. In ihr sind alle tatsächlichen Zahlungsströme des Ergebnishaushalts enthalten. Hinzu kommen die Ein- und Auszahlungen aus Investitionstätigkeit und solche aus Finanzierungstätigkeit, also z.B. Kreditaufnahmen oder Tilgungen. Damit ist die Finanzrechnung vergleichbar mit dem

kaufmännischen Cash-Flow. Sie wird allerdings nicht erst am Jahresende erstellt, sondern unterjährig geführt. Der Saldo erhöht oder vermindert die liquiden Mittel auf der Aktivseite der Bilanz.

Sowohl die Ergebnis- als auch die Finanzrechnung werden im Vorfeld geplant (Ergebnis- und Finanzplan). Eine Planbilanz wird jedoch nicht erstellt. Der Haushaltsplan besteht demnach aus Ergebnisplan und Finanzplan sowie weiteren in § 1 GemHVO vorgegebenen Bestandteilen. Der Jahresabschluss hingegen beinhaltet die Ergebnisrechnung, die Finanzrechnung und die Bilanz mit Anhang.

1.1.1. Haushaltsausgleich

Der Haushaltsausgleich ist in § 80 Abs. 2 und 3 GemO sowie in den §§ 24 und 25 GemHVO geregelt. Nach § 80 Abs. 2 GemO soll das ordentliche Ergebnis (ordentliche Erträge abzüglich ordentliche Aufwendungen) unter Berücksichtigung von Fehlbeträgen aus Vorjahren ausgeglichen werden.

Zum ordentlichen Ergebnis gehören unter anderem auch die Abschreibungen und Aufwendungen für die Bildung von Rückstellungen. Damit sind Abschreibungen und Zuführungen zu Rückstellungen im Ergebnishaushalt zu erwirtschaften.

Die nachfolgende Übersicht stellt das Haushaltsausgleichsverfahren dar:

Stufe 1: Ausgleich des ordentlichen Ergebnisses unter Berücksichtigung von Fehlbeträgen der Vorjahre. Hierzu sind alle Sparmöglichkeiten auszunutzen und alle Ertragsmöglichkeiten auszuschöpfen (§ 80 Abs. 2 GemO).

Stufe 2: Ist kein Ausgleich in Stufe 1 möglich, sollen Mittel der Rücklage aus Überschüssen des ordentlichen Ergebnisses zum Haushaltsausgleich verwendet werden und bzw. oder eine pauschale Kürzung von Aufwendungen (globaler Minderaufwand) (§§ 24 Abs. 1, 25 Abs. 1 GemHVO).

Stufe 3: Ist ein Ausgleich nach den Stufen 1 und 2 nicht erreichbar, sollen Überschüsse des Sonderergebnisses (d. h. insbesondere erzielt aus außerordentlichen Erträgen) und Mittel der Rücklage aus Überschüssen des Sonderergebnisses zum Haushaltsausgleich verwendet werden (§ 24 Abs. 2 GemHVO).

Stufe 4: Soweit kein Ausgleich nach den Stufen 1 bis 3 möglich ist, kann ein verbleibender Fehlbetrag im Ergebnishaushalt veranschlagt und zur Deckung in den drei folgenden Haushaltsjahren (Finanzplanungszeitraum) vorgesehen werden (§ 24 Abs. 3 GemHVO).

Stufe 5: Als letzte Stufe des Haushaltsausgleichsverfahrens ist nach drei Jahren eine Verrechnung von Fehlbeträgen mit dem Eigenkapital vorgeschrieben, wenn eine haushaltsmäßige Deckung früher nicht möglich ist. Das Eigenkapital darf hierbei nicht negativ werden. (§ 25 Abs. 3 GemHVO)

1.1.2. Haushaltssatzung und Haushaltsplan

Die Haushaltssatzung bindet den Gemeinderat und die Verwaltung (Innenwirkung). Ihr Aufbau orientiert sich am Aufbau des Gesamthaushalts (siehe unten). Der Haushaltsplan ist Grundlage für die Haushaltswirtschaft der Stadt und ist durch Beschluss des Gemeinderats verbindlich. Er beinhaltet die voraussichtlich eingehenden Erträge und Einzahlungen sowie die zu leistenden Aufwendungen und Auszahlungen. Er besteht aus einem Gesamthaushalt, der in Ergebnis- und Finanzhaushalt unterteilt ist. Hinzu kommen der Stellenplan und die einzelnen Anlagen. Darüber hinaus wird der Gesamthaushalt in Teilhaushalte weiter unterteilt. Auch in den Teilhaushalten gibt es jeweils einen Teilergebnis- und einen Teilfinanzplan.

1.1.3. Haushaltsaufbau

Der Haushalt der Stadt Münsingen ist in sechs Teilhaushalte (THH) gegliedert:

THH 1 Steuerung, Wirtschaftsförderung und Tourismus

THH 2 Finanzen, Betriebe und Beteiligungen

THH 3 Bürgerservice und Einrichtungen

THH 4 Bildung, Betreuung und Soziales

THH 5 Liegenschaften, Hochbau, Tiefbau und Bauhof

THH 6 Allgemeine Finanzwirtschaft

1.1.4. Haushaltsjahr 2024

Der Haushaltsplan des Jahres 2024 wurde vom Gemeinderat am 27.03.2024 verabschiedet.

Die Beträge der Planung im Einzelnen:

Ergebnishaushalt 2024	57.399.088
Finanzhaushalt 2024	14.739.447
Gesamt	72.138.535

Auch wenn eine belastbare Prognose für den Haushalt 2024 zum gegenwärtigen Zeitpunkt schwierig ist, so kann doch von einem Überschuss des ordentlichen Ergebnisses im Jahr 2024 ausgegangen werden.

Die Zuweisungen, Zuwendungen, Umlagen liegen bei einem Ergebnis in Höhe von 16.762.908,70 Euro (Planansatz 16.530.024 Euro). Die sonstigen privatrechtlichen Leistungsentgelte liegen bei einem Ergebnis in Höhe von 3.552.287 Euro (Planansatz 3.239.062 Euro). Die Kostenerstattungen, Kostenumlagen liegen bei einem Ergebnis in Höhe von 452.140 Euro (Planansatz 449.642 Euro).

Das Gewerbesteueraufkommen für 2024 liegt bei 10.327.281,47 Euro (Ansatz 9.500.000 Euro).

Der Vollzug der Aufwendungen für Sach- und Dienstleistungen liegt vorläufig bei 10.443.699 Euro. Für diesen laufenden Verwaltungsbereich waren 10.483.309 Euro eingeplant. Die Transferaufwendungen liegen für das Haushaltsjahr 2024 bei 16.628.275 Euro, hierfür waren 16.714.216 Euro eingeplant. Bei den sonstigen ordentlichen Aufwendungen lag der Haushaltsansatz bei 2.083.420 Euro und das Ergebnis bei 1.589.037 Euro.

Einzahlungen aus Investitionszuwendungen konnten in einer Höhe von 2.757.876,46 Euro (Stand: 31.12.2024) verbucht werden. Der Planansatz liegt bei 5.427.946 Euro.

Der vorläufige Stand der Auszahlungen aus Investitionstätigkeit für das Jahr 2024 beträgt 12.600.789,65 Euro, hierfür waren 14.017.850 Euro eingeplant. Darin beinhaltet sind unter anderem Auszahlungen für den Erwerb von beweglichen Sachen des Anlagevermögens (Planung: 1.430.850 Euro, Vollzug: 973.818 Euro). Das Ergebnis der Auszahlungen für Baumaßnahmen liegt bei 10.366.636,90 Euro (Planung: 11.390.000 Euro). Es ist zu berücksichtigen, dass bei der Vollzugssumme Maßnahmen aus Vorjahren enthalten sind, die im Jahr 2024 abgerechnet wurden.

1.2. Haushaltsplan 2025

1.2.1. Vorbemerkung

Die Stadt hat für jedes Jahr eine Haushaltssatzung nach Maßgabe der Vorschriften der Gemeindeordnung (GemO) und der Gemeindehaushaltsverordnung (GemHVO) zu erlassen. Hinsichtlich der Festsetzung der Steuersätze für die Grundsteuer A und B und die Gewerbesteuer ist sie ebenso allgemein verbindlich wie für den Verfügungsrahmen für die Organe und die Verwaltung. Der Haushaltsplan 2025 ist nach den Grundsätzen und Vorschriften des kommunalen Wirtschaftsrechts angelegt. Der Ergebnis- und Finanzhaushalt ist nach dem kommunalen Produktplan (Kostenstellen und Kostenträger) und Kontenrahmen (Sachkonten) für Baden-Württemberg aufgebaut und gegliedert.

Im Ergebnishaushalt sind alle Erträge und Aufwendungen aus laufender Verwaltungstätigkeit darzustellen welche damit auch nicht vermögenswirksam sind.

Im Finanzhaushalt dagegen werden alle vermögenswirksamen Ausgaben und die zu ihrer Finanzierung erforderlichen Einnahmen veranschlagt (Investitionen, Investitionsfördermaßnahmen, Zuschüsse, Beiträge, Veräußerungserlöse, Kreditaufnahmen, Tilgungen usw.)

Den Ergebnissen der 167. Steuerschätzung zufolge werden die Steuereinnahmen insgesamt für den Zeitraum der Finanzplanung niedriger ausfallen als noch in der Steuerschätzung vom Mai 2024 prognostiziert. Das schwache Wirtschaftswachstum zeigt sich auch in der Abwärtsanpassung der zu erwartenden Steuereinnahmen. Die Differenz zur Schätzung vom Mai 2024 ergibt sich ganz überwiegend aus Schätzabweichungen, die auf die gesamtwirtschaftliche Entwicklung sowie die Entwicklung des Kassenaufkommens bis einschließlich September 2024 zurückzuführen sind.

Für das Jahr 2024 rechnen die Steuerschätzer mit Steuereinnahmen aller staatlichen Ebenen in Höhe von 941,6 Mrd. Euro. Für den Bund ergeben sich dabei Mindereinnahmen von 3,4 Mrd. Euro, für die Länder von 2,3 Mrd. Euro und für die Gemeinden von 0,6 Mrd. Euro.

Der vorliegenden Planung liegen die Orientierungsdaten des Innenministeriums und Ministeriums für Finanzen und Wirtschaft zur kommunalen Haushalts- und Finanzplanung von Oktober 2025 zugrunde.

Die Orientierungsdaten für die Entwicklung der Leistungen im kommunalen Finanzausgleich in den Jahren 2025 ff. basieren auf Berechnungen des Ministeriums für Finanzen Baden-Württemberg. Sie beruhen auf den Ergebnissen der Steuerschätzung vom Oktober 2024 und berücksichtigen aus Vorsorgegründen ergänzend die Auswirkungen folgender, zum Zeitpunkt der Steuerschätzung noch nicht abschließend beschlossener Gesetze:

- Gesetz zur steuerlichen Freistellung des Existenzminimums 2024
- Entwurf des Steuerfortentwicklungsgesetzes
- Jahressteuergesetz 2024
- Gesetz zur periodengerechten Veranschlagung von Zinsausgaben im Rahmen der staatlichen Kreditaufnahme und eines Dritten Gesetzes zur Weiterentwicklung der Qualität und zur Teilhabe in der Kindertagesbetreuung
- Entwurf des Haushaltsbegleitgesetzes 2025/2026

1.2.2. Haushaltsvolumen 2025

	2025 €	2024 €	Vergleich €
Ergebnishaushalt	61.934.815	57.399.088	4.535.727
Finanzhaushalt	16.498.913	14.739.447	1.759.466
Gesamt	78.433.728	72.138.535	6.295.193

Als wesentliches Ergebnis der Haushaltsplanung 2025 ist festzuhalten:

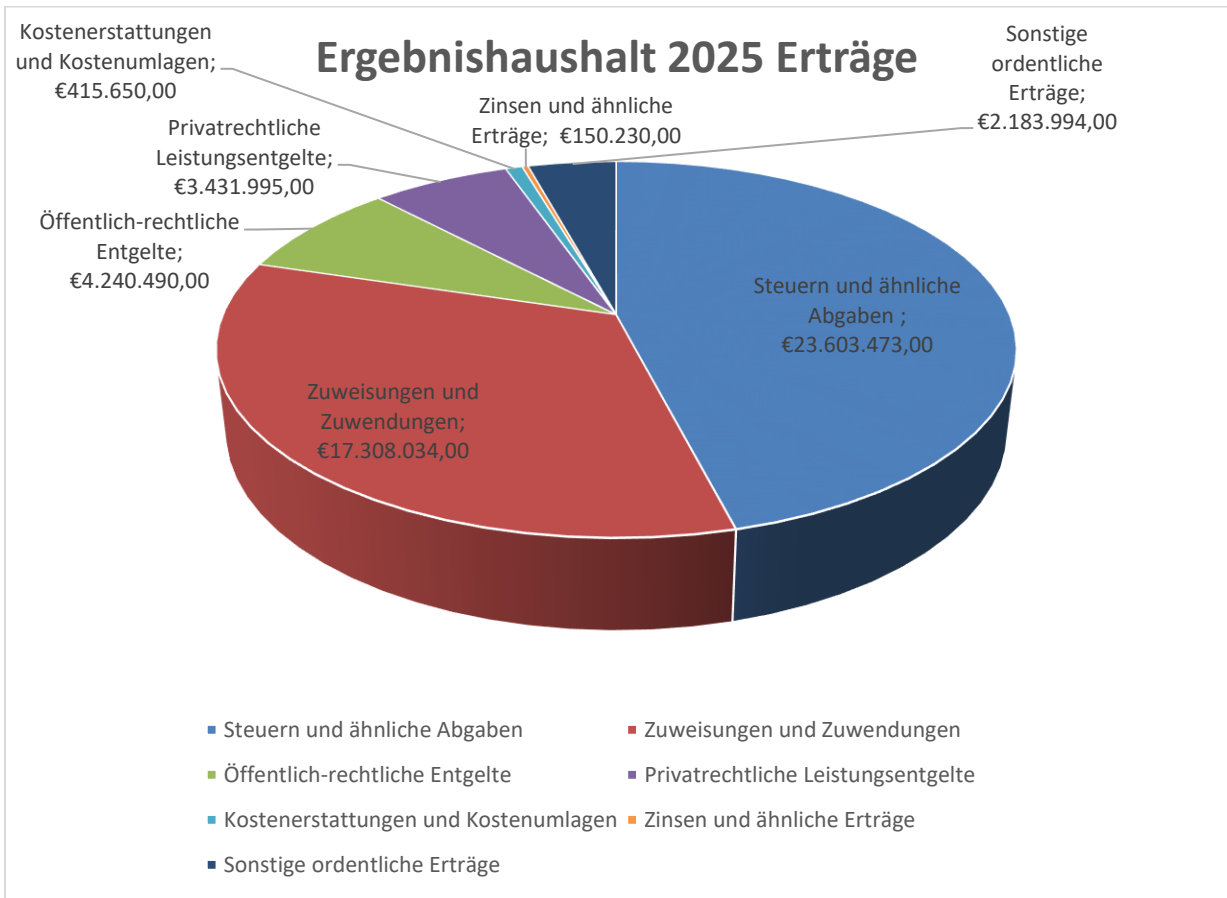
1. Der Ergebnishaushalt kann lediglich einen Zahlungsmittelüberschuss in Höhe von **934.211 Euro** (VJ: 916.804 Euro) erwirtschaften, welcher dem Finanzhaushalt als Deckungsmittel zur Verfügung steht.
2. Im Haushalt 2025 ist die Inanspruchnahme einer Kreditermächtigung aus 2023 in Höhe von 3.000.000 Euro sowie die Inanspruchnahme einer Kreditermächtigung aus 2024 in Höhe von 2.500.000 Euro eingeplant. Die Neuaufnahme einer Kreditermächtigung beträgt im Haushaltsplanjahr 2025 1.000.000 Euro.

Nach Abbildung der Investitionen ergibt sich insgesamt gesehen ein Finanzierungsmittelbedarf in Höhe von 5.764.716 Euro (VJ: 5.894.697 Euro).

1.2.3. Ergebnishaushalt

Die Ertragsseite des Ergebnishaushalts hat sich im Vergleich zum Vorjahr erhöht. Das Volumen beträgt nun 61.934.815 Euro (Vorjahr: 57.399.088 Euro). Der Bedarf an Deckungsmitteln wird sich in den Finanzplanungsjahren aufgrund steigender Aufwendungen in den Bereichen Personal- und Transferleistungen erhöhen, die nicht mit denselben Steigerungen auf der Ertragsseite kompensiert werden können. Analog zu den Aufgaben wachsen auf der Aufwandsseite die Personalkosten, der Unterhaltungsaufwand, sowie die Bewirtschaftungskosten. Den größten Anteil mit einem Gesamtbetrag von 14.755.348 Euro (Vorjahr 13.844.404 Euro) an den Transferaufwendungen machen die Finanzausgleichs, Kreis- und Gewerbesteuerumlage aus. Die FAG-Umlage errechnet sich aus der Steuerkraftsumme der Kommune. Damit wirken sich bei der Berechnung dieser Umlage nicht nur Steuereinnahmen, sondern auch die Schlüsselzuweisungen des zweitvorangegangenen Jahres aus.

Die Aufwendungen und Erträge stellen sich wie folgt dar:



Die wichtigsten Erträge des Ergebnishaushalts

Der Hauptteil der kommunalen Erträge ergibt sich aus dem örtlichen und überörtlichen Steueraufkommen wie Grund- und Gewerbesteuer (Realsteuern), Gemeindeanteil an der Einkommensteuer, Gemeindeanteil an der Umsatzsteuer sowie den laufenden Zuweisungen aus dem Finanzausgleich (Schlüsselzuweisungen nach der mangelnden Steuerkraft, Investitionspauschale, Ausgleichsleistungen nach dem Familienleistungsausgleich etc.).

Grundsteuern

Die Grundsteuer A und B ist sowohl mit Blick auf die Höhe ihres Aufkommens, 2025 mit einem Aufkommen von rd. 2.288.000 Euro, was ca. 20% der kommunalen Steuereinnahmen entspricht, als auch mit Blick auf ihre Funktion als Ausgleichsabgabe eine tragende Säule der städtischen Finanzen. Mit der Grundsteuer erbringen die Eigentümer sowohl gewerblicher als auch zu Wohnzwecken genutzter Grundstücke, ebenso wie die Land- und Forstwirtschaft einen finanziellen Ausgleich für die Bereitstellung und Inanspruchnahme der kommunalen Infrastruktur.

Die Hebesätze werden festgesetzt

1. für die Grundsteuer
 - a) für die Betriebe der Land- und Forstwirtschaft (Grundsteuer A) auf **475** v.H.
 - b) für die Grundstücke (Grundsteuer B) auf **455** v.H. der Steuermessbeträge.

Die festgelegten Hebesätze gelten erstmals für das Kalenderjahr 2025.

Diese Kommunalsteuer ist ein sehr wichtiger und vor allem der konstanteste Deckungsbeitrag für den Ergebnishaushalt.

Gewerbesteuer/Gewerbesteuerumlage

Der Hebesatz für die Gewerbesteuer wurde zum 01.01.2010 von 350 % Punkte auf 360 % Punkte angehoben. Zum 01.01.2021 wurde der Hebesatz um 10 % Punkte auf 370 % Punkte angehoben.

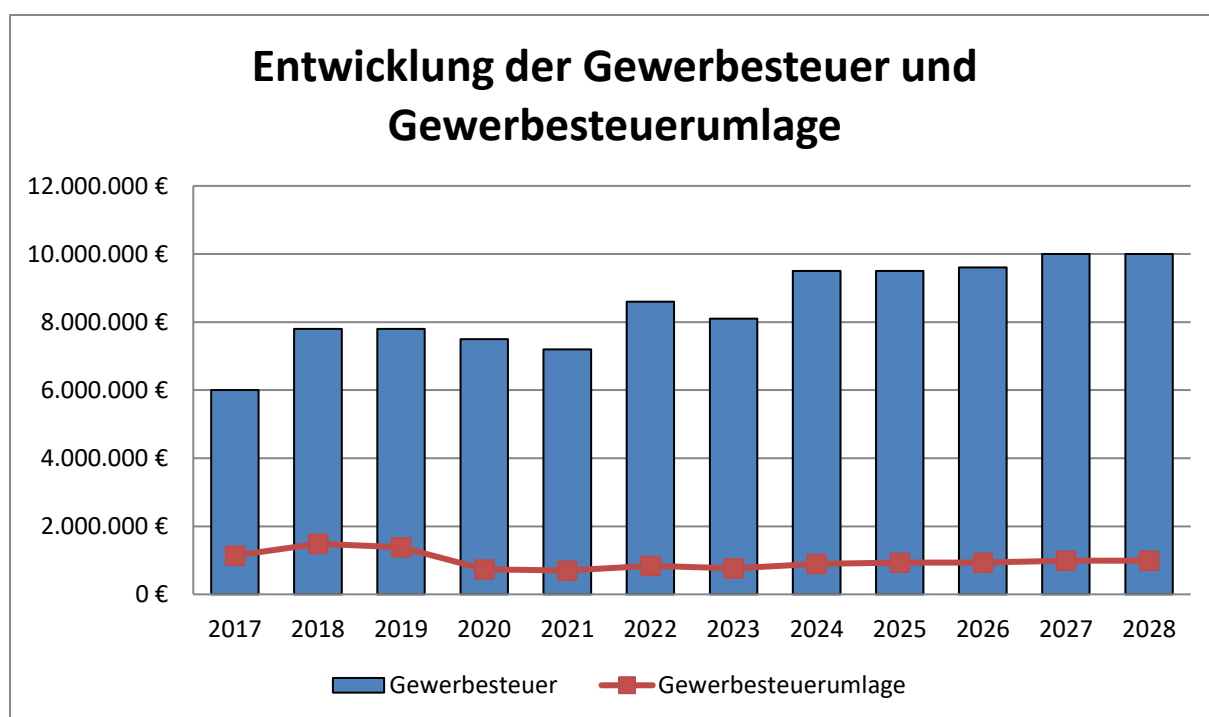
Die Gewerbesteuereinnahmen haben sich seit 2004 stetig nach oben entwickelt. Während 2016 mit einem Aufkommen von rund 6,0 Mio. Euro abgeschlossen werden konnte, wurden in 2017 die geplanten 6 Mio. Euro, aufgrund von erheblichen Nachveranlagungen, um 2,1 Mio. Euro überschritten. Angesichts vergleichbarer Rahmenbedingungen wurde in 2018 ein Gewerbesteuer-Aufkommen in Höhe von 7,8 Mio. Euro veranschlagt. Das Aufkommen von 2018 lag für die Gewerbesteuer bei 8.560.202 Euro, im Jahr 2019 bei 7.791.000 Euro, in 2020 bei 6.791.000 Euro, im Jahr 2021 bei 9,0 Mio. Euro und im Jahr 2022 bei 8,6 Mio. Euro und im Jahr 2023 wurde mit 10,2 Mio. Euro. Das Jahr 2024 wurde mit 10.327.281,47 Euro abgeschlossen.

Für das Jahr 2025 wird die Gewerbesteuer mit einem Planansatz von 9.900.000 Euro (Vorjahr: 9.500.000 Euro) veranschlagt.

Die Gewerbesteuer macht konstant über 70 % der Kommunalsteuern aus. Nach durchlaufen der Finanzausgleichssystematik verbleiben dem städtischen Haushalt allerdings nur max. 25% der vereinnahmten Beträge.

Das Gewerbesteuerergebnis setzt sich zusammen aus der Entwicklung der Vorauszahlungen und der Steuerfestsetzung für die abgeschlossenen und gegenüber der Finanzbehörde erklärten Geschäftsjahre der gewerbesteuerpflichtigen Betriebe. Der Ansatz unterliegt trotz sorgfältiger Planung immer wieder großen Schwankungen.

Die Gewerbesteuerumlage ist zur Mitfinanzierung des Länderanteils an den Lasten der Deutschen Einheit und des Standortsicherungsgesetzes abzuführen. Für die Berechnung der Gewerbesteuerumlage ist das Gewerbesteueraufkommen des laufenden Jahres maßgebend. Diese beträgt 936.486 Euro im Haushaltsplanjahr 2025. (Vorjahr: 898.649 Euro).



Gemeindeanteil an der Einkommensteuer

Für die Einkommenssteuer wurden die Werte der Orientierungsdaten des Ministeriums für Finanzen und des Ministeriums für Inneres, Digitalisierung und Migration vom 09.11.2023 zugrunde gelegt.

Für die Einkommenssteuer wird im Haushaltsplan 2025 mit einem Aufkommen von 8,120 Mrd. Euro (VJ: 7,795 Mrd. Euro) und einer Schlüsselzahl in Höhe von 0,0011370 (Vorjahr: 0,0011370) geplant. Im Haushalt bedeutet dies einen Planansatz von 9.232.440 Euro (Vorjahr: 8.862.915 Euro).

Gemeindeanteil an der Umsatzsteuer

Zum Ausgleich der durch die Abschaffung der Gewerbesteuer entstehenden Mindereinnahmen partizipieren die Gemeinden an den Umsatzsteuereinnahmen. Diese Zuweisungen werden in voller Höhe nach der Schlüsselzahl verteilt. Für das Jahr 2025 gilt für die Stadt Münsingen die Schlüsselzahl in Höhe von 0,0008111. Somit errechnet sich ein örtlicher Umsatzsteueranteil in Höhe von 953.854 Euro (Vorjahr 961.154 Euro).

Familienleistungsausgleich (§ 29a FAG)

Die Gemeinden erhalten seit dem 01.01.1996 als Ausgleich für die Reduzierung des Einkommensteueraufkommens aufgrund der Erhöhung des steuerfreien Existenzminimums gem. § 29 a FAG einen Anteil am Umsatzsteueraufkommen (sogenannter Familienleistungsausgleich). Diese Ausgleichzahlungen werden für das Jahr 2025 auf rund 637.800.000 Euro (Vorjahr: 641.500.000 Euro) geschätzt, die auf die einzelnen Kommunen nach der gleichen Schlüsselzahl wie die Einkommensteuer verteilt werden. Auf Münsingen entfallen demnach Zuwendungen in Höhe von 725.197 Euro (Vorjahr 729.386 Euro).

Schlüsselzuweisungen nach der mangelnden Steuerkraft (§ 5 FAG)

Im Rahmen des kommunalen Finanzausgleichs erhält die Gemeinde regelmäßig Schlüsselzuweisungen nach der mangelnden Steuerkraft.

Die Schlüsselzuweisung soll garantieren, dass die örtliche Finanzkraft umso höher aufgestockt wird, je geringer die eigenen Steuereinnahmen einer Gemeinde sind.

Zur Berechnung der Schlüsselzuweisungen ist einerseits die Steuerkraftmesszahl maßgeblich. Diese errechnet sich aus dem Steueraufkommen des zweitvorgegangenen Jahres. Für die Bedarfsmesszahl ist die Einwohnerzahl und Kopfbetrag ausschlaggebend. Ist der unterstellte Bedarf höher als die Steuerkraft so wird die Differenz (Schlüsselzahl) in Höhe einer rund 70%-igen Ausschüttungsquote durch Zuweisungen ausgeglichen.

Das Finanzministerium geht auf Grundlage der Orientierungsdaten 2025 von einem Grundkopfbetrag in Höhe von 1.715,00 Euro aus (VJ: 1.670 Euro). Bei der Berechnung wirkt sich die Erhöhung des Grundkopfbetrages (nach den aktuellen Orientierungsdaten) positiv aus. Auf dieser Grundlage betragen die Schlüsselzuweisungen im Haushaltsplanjahr 8.468.758 Euro (VJ: 8.781.756 Euro). Mehrzuweisungen aufgrund der Sockelgarantie können in 2025 angesichts der Steuerkraft in Höhe von 22.245 Euro (Vorjahr: 262.653 Euro) vereinnahmt werden.

Seit dem Jahr 2021 wird die Bedarfsmessung für die Gemeindeschlüsselzuweisungen um einen Faktor Einwohnerdichte ergänzt.

Die Bedarfsmesszahl einer Gemeinde setzt sich dafür zusammen aus einer Bedarfsmesszahl nach der Gemeindegröße (Bedarfsmesszahl A) und einer Bedarfsmesszahl nach der Einwohnerdichte (Bedarfsmesszahl B). Bei den Bedarfsmesszahlen wird jeweils ein gesonderter Kopfbetrag zu Grunde gelegt.

Auf die Stadt Münsingen entfällt bei der Bedarfsmesszahl B ein Betrag von 1.346.688 Euro (Vorjahr 1.310.525 Euro).

Kommunale Investitionspauschale § 4 FAG

Die Kommunale Investitionspauschale wird auf die Gemeinden im Verhältnis ihrer Steuerkraft zu der durchschnittlichen Steuerkraft des Landes mit einem entsprechenden Faktor bemessen und dann mit den jeweiligen Einwohnerzahlen fakturiert. Die durchschnittliche Steuerkraftsumme der Gemeinden des Landes wird mit 1.964,41 Euro/Einwohner angegeben. Die einwohnerbezogene Steuerkraftsumme beträgt für 2025 1.704,01 Euro/Einwohner. Diese Werte werden zueinander ins Verhältnis gesetzt.

Sie soll grundsätzlich für Investitions- und größere Unterhaltungsmaßnahmen verwendet werden. In die Planung ist ein Kopfbetrag in Höhe von 138 Euro (Vorjahr 120 Euro je Einwohner) eingeflossen und ergibt einen Ansatz in Höhe von 2.338.272 Euro (VJ 2.032.080 Euro). Der Städtetag begründete die Senkung der Kommunalen Investitionspauschale aufgrund der Erhöhung des Kommunalen Investitionsfonds.

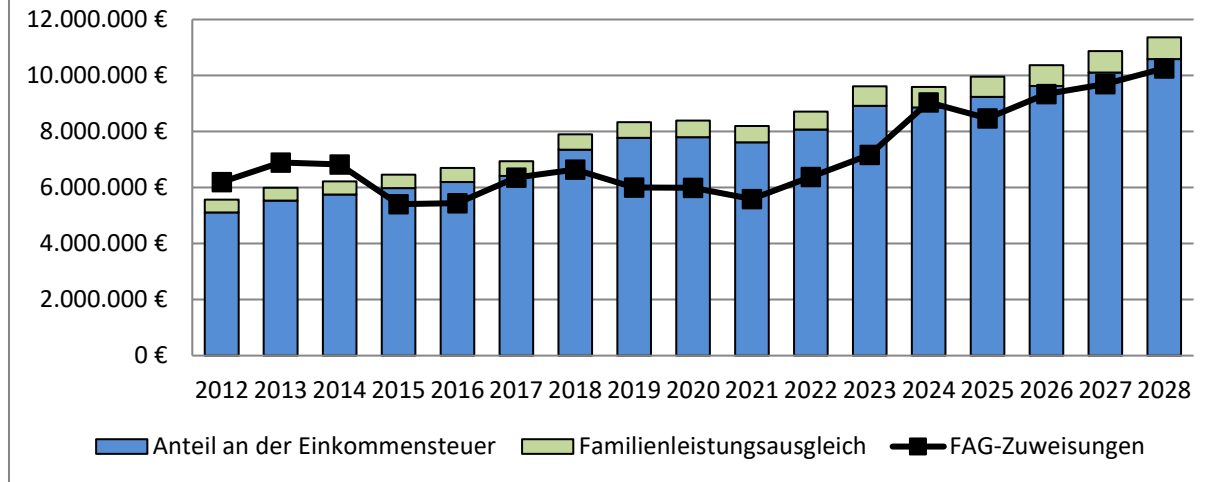
Die Einwohnergewichtung erfolgt folgendermaßen:

Steuerkraftsumme je Einw. der Gemeinde In v. H. des Landesdurchschnitts	Einwohnerwertung
bis unter 75 v. H.	mit 125 v.H.
bis unter 85 v. H.	mit 115 v.H
bis unter 95 v. H.	mit 105 v.H.
bis unter 105 v.H.	mit 100 v.H.
bis unter 115 v.H.	mit 95 v.H.
bis unter 125 v.H.	mit 85 v.H.
125 v. H und mehr	mit 75 v.H.

Da die gemeindebezogene Steuerkraft mit 82,24% (Vorjahr: 87,57 %) in Bezug zum Landesdurchschnitt unter 85 v.H. liegt, erfolgt eine 115%-ige Einwohnergewichtung.

Die Berechnungen zu den einzelnen Leistungen aus dem Finanzausgleich sind in der Anlage 7 im Haushaltsplan ausführlich dargestellt.

Entwicklung des Einkommensteueranteil, des Familienleistungsausgleichs und der FAG-Zuweisungen



Zuweisungen und Zuschüsse für laufende Zwecke

Die Zuweisungen und Zuschüsse sind auf 6.501.044 Euro (Vorjahr: 5.288.135 Euro) gestiegen. Hierzu zählen die Sachkostenbeiträge für die Schulen, der Sachkostenbeitrag beim Gymnasium beträgt 1.279,00 Euro. Der Sachkostenbeitrag der Realschule beträgt 1.234,00 Euro und bei der Sonderpädagogische Bildungs- und Beratungszentren, Förderschwerpunkt Lernen ist der Beitrag von 2.867,60 Euro auf 2.930,00 Euro angestiegen. Der Sachkostenbeitrag der Schillerschule beträgt 1.312,00 Euro. Der Sachkostenbeitrag der Grundschulförderklasse beträgt (375 Euro).

Die Landesmasse für die Ü3-Kinderbetreuung liegt wie bereits im Vorjahr bei 925.100.000 Euro. Dabei wurde die Anzahl der Kinder aus der Oktoberstatistik zugrunde gelegt. Die Landesmasse für die U3-Kinderbetreuung liegt bei 1.561.000.000 Euro. Details und die Berechnung können der FAG-Anlage entnommen werden. Des Weiteren sind unter dieser Ergebnislagerung auch Zuweisungen aus dem Verkehrslastenausgleich in Höhe von 113.500 Euro (Vorjahr: 113.500 Euro) sowie 614.530 Euro (Vorjahr: 553.285 Euro) für die Schulbegleitung eingeplant.

Das Land hat in den Vorjahren einen Zuschuss für die pädagogische Leitungszeit nach § 1 Absatz 6 der Kindertagesstättenverordnung gewährt. Die Verteilung erfolgt nach der Zahl der gemäß § 1 Absatz 7 der Kindertagesstättenverordnung umgerechneten, im Gebiet einer Gemeinde ansässigen Tageseinrichtungen. Im Jahr 2025 wird dieser Zuschuss bis Oktober fortgeführt. Diese erfreuliche Nachricht basiert auf einer Verlängerungsvereinbarung des Vertrags zur Umsetzung des KiQuTG, wie das Kultusministerium in einer Mitteilung berichtet. Der Gesetzentwurf, der die Finanzierung von pädagogischer Leitungszeit für den genannten Zeitraum sichern soll, wurde vom Landtag am 13. Dezember 2024 beschlossen. Was Inhalt und Umfang der Leitungszeit betrifft, bleibt es bei den bisherigen Regelungen, wonach die pädagogische Leitungszeit sechs Wochenstunden je Einrichtung umfasst, die je nach Anzahl weiterer Gruppen nach Maßgabe der KiTaVO erweitert wird. Diese Zeit stellt ein Mindestkontingent für die

Wahrnehmung pädagogischer Leitungsaufgaben zur Sicherung der Qualität der pädagogischen Arbeit in den Kindertageseinrichtungen dar.

Öffentlich-rechtliche Entgelte (Gebühren)

Für die kostenrechnenden Einrichtungen werden möglichst kostendeckende Gebühren bzw. Entgelte erhoben. Allerdings können nicht bei jeder städtischen Einrichtung vollkostendeckende Abgaben angesetzt werden. Der daraus resultierende Zuschussbedarf ist im Verwaltungshaushalt nach dem Gesamtdeckungsprinzip auszugleichen.

Das im Haushaltsplan 2025 veranschlagte Aufkommen an öffentlich-rechtlichen Entgelten liegt bei 4.240.490 Euro (Vorjahr: 3.424.414 Euro). Die Neukalkulation für die Friedhofsgebühren wurde dabei berücksichtigt.

Privatrechtliche Leistungsentgelte (Kostenersätze, Verkaufserlöse, Mieten usw.)

Die privatrechtlichen Leistungsentgelte betragen im Haushaltsplan 2025 3.431.995 Euro (Vorjahr: 3.239.062 Euro).

Zinsen und ähnliche Erträge

Darunter fallen Zinserträge wie Avalprovision aus einer Bürgschaftsübernahme und Erbbauzinsen sowie ganz entscheidend Gewinnerträge aus Beteiligungen.

Sonstige ordentliche Erträge

Darunter fällt als größter Posten die Auflösungsbeträge aus Ertragszuschüssen. Die Auflösung von Investitionszuschüssen und Beiträgen ist das Pendant zur Abschreibung auf der Aufwandsseite. Die vom Bund, Land und Dritten erhaltenen Zuschüsse im Investitionsbereich sowie die Beiträge aus Ausgleichsmaßnahmen und Erschließungen werden entsprechend der Nutzungsdauer aufgelöst und stellen jährlich Erträge dar 1.377.644 Euro (Vorjahr: 1.273.865 Euro). Dazu noch die Einnahmen aus Konzessionsabgaben, Säumniszuschlägen und Bußgeldern. Zuletzt werden an dieser Stelle noch die Pachteinahmen von den Jagdgenossen abgebildet.

Erträge und Aufwendungen aus internen Leistungen

Die kalkulatorische Verzinsung erfolgt weiterhin mit einem Satz von 3,5 %. Die zugrundeliegende langfristige Mischkalkulation berücksichtigt die derzeitige Zinssituation. Da die Abwasserbeseitigung die Aufgabe der Straßenentwässerung übernimmt, erfolgt zwischen diesen beiden Produkten eine Verrechnung der Kosten und Leistungen in 2025 mit einer Summe von 474.761 Euro (Vorjahr: 358.623 Euro). Dies wurde auch schon im kamerale Haushaltsrecht so gehandhabt. Wie bisher werden zwischen den Produkten sogenannte Verwaltungskostenbeiträge verrechnet, in 2025 betragen diese 846.880 Euro (Vorjahr: 1.031.934 Euro). Die Verrechnungen beim Schulsport betragen 851.167 Euro (Vorjahr: 832.346 Euro), sowie für die Raumkosten 448.317 Euro (Vorjahr: 300.269 Euro). Ebenso werden die Leistungsbeziehungen zwischen Bauhof und den einzelnen Produkten (Kostenstellen) finanzneutral verrechnet 2.657.503 Euro (Vorjahr: 2.532.979 Euro). Sofern Münsinger nicht auf dem städtischen Friedhof, sondern im Friedwald bestattet werden, erfolgt ebenso eine Verrechnung (3.800 Euro), wie für die entgangenen Jagdpachterlöse im Zusammenhang mit dem Friedwald 1.200 Euro. Der Verrechnungsbetrag zulasten des Friedwaldes beträgt in 2025 insgesamt 5.000 Euro.

Die wichtigsten Aufwendungen des Ergebnishaushalts

Personalaufwendungen

Im Stellenplan, der gemäß § 5 GemHVO gesetzlicher Bestandteil des Haushaltsplanes ist, sind die im Haushaltsjahr erforderlichen, voraussichtlich besetzbaren Stellen der Beamten und der nicht nur vorübergehend angestellten Beschäftigten auszuweisen. Der Stellenplan ist als Anlage 1 dem Haushaltsplan beigelegt.

Bei der Personalkostenhochrechnung wurden folgende Faktoren berücksichtigt:

- für die Beschäftigten und Beamten wurde eine durchschnittliche Erhöhung von 3,5 %, eingerechnet. Darin sind auch Stufenerhöhungen enthalten.
- Umlagesatz ZVK: 5,75 %; Sanierungsgeld: 2,4 %; Aufwand kommunaler Versorgungsverband 37 %.
- der Arbeitgeberanteil an der Krankenversicherung wurde bei allen Beschäftigten mit 8,35 % angenommen, bei der Rentenversicherung wurde von 9,3 % ausgegangen. Bei der Pflegeversicherung von 1,7 % und bei der Arbeitslosenversicherung von 1,3 %.
- die Gesamtzahl der Stellen bei der Stadt Münsingen wird sich voraussichtlich ab 2025 wie folgt verändern
 - + 1,0 Stelle für die Spielgerätekontrolle (Bauhof)
 - + 1,0 Stelle für die Stadtreinigung (Bauhof)
 - + 0,5 Stelle für Haupt-/Personalverwaltung
 - + 0,25 Stelle für Ordnungsamt
 - + 0,45 Stelle für die Kindergartenanmeldung
 - + 0,5 Stelle für Kindergarten (Springkraft)
 - + 1,0 Stelle für Frei-/Hallenbad (Aufsicht)

Mit einem Gesamtbetrag von 18.027.351 Euro (Vorjahr: 17.154.063 Euro) entspricht dies einem Anteil von 33,89 % an den ordentlichen Aufwendungen (Vorjahr: 34,21 %). Dies bedeutet einen Aufwand von 1.223,52 Euro/EW (VJ: 1.164,96 Euro/EW). Die Übersicht Personalaufwendungen ist als Anlage dem Haushaltsplan hinzugefügt.

Aufwendungen für Sach- und Dienstleistungen (ohne Geschäftsausgaben)

Die Position enthält Unterhaltungs- und Bewirtschaftungskosten des gesamten städtischen Vermögens (Grundstücke, Gebäude, Infrastruktur und Fahrzeuge), Sachmittel der Schulen Aufwendungen für EDV und sonstige Verwaltungs- und Betriebsaufwendungen. Durch den Vermögenszuwachs (z.B. neue Gebäude mit Außenanlagen, weiteres Infrastrukturvermögen

im Rahmen von Erschließungsgebieten) und einem stärkeren Fokus bzw. steigenden Anforderungen ist insgesamt mit steigenden Aufwendungen zu planen. Die Verbesserung der Infrastruktur und die Schaffung zusätzlicher Einrichtungen sowie Angeboten der letzten Jahre zieht meistens erhebliche Kostensteigerungen nach sich.

Im Bereich Gebäudeunterhaltung werden 1.501.435 Euro (Vorjahr: 982.756 Euro) im Haushaltsplan 2025 bereitgestellt.

Andererseits zeigen sich bereits positive Auswirkungen der seit Jahren fortgeführten Investitionen in energetische Sanierungsmaßnahmen, deren Effekt aber leider durch gestiegene Bezugskosten weniger stark zu bemerken sind. In den Finanzplanungsjahren liegt der Fokus weiterhin auf Nachhaltigkeit und ein Energie-Ressourcenmanagement.

Planmäßige Abschreibungen

In der Kommunalen Doppik ist die Abschreibung als Werteverzehr darzustellen und fließt somit in die Ermittlung des ordentlichen Ergebnisses ein.

Die Abschreibungen betragen nach dem aktuellen Stand der Vermögensbewertung rund 4.183.448 Euro (Vorjahr: 3.512.945 Euro) und werden sich in Anbetracht der geplanten Bauvolumina noch weiter erhöhen. Im Gegensatz zur Kameralistik sind die Abschreibungen als Aufwand im Ergebnishaushalt zu behandeln und im Normalfall auch zu erwirtschaften. Entlastend dazu wirken sich die Auflösungsbeträge aus Ertragszuschüssen aus, welche analog zur jeweiligen Nutzungsdauer wie die Abschreibungen dem Werteverzehr zu unterwerfen sind.

Das Vermögen der Stadt wurde zum 31.12.2018 bewertet und wurde in die Anlagenbuchhaltung integriert.

Die Sonderposten sind ein Bilanzwert auf der Passivseite der Bilanz, der den Anlagegütern der Aktivseite jeweils in der Höhe gegenübersteht, die Dritte für Investitionen geleistet haben. Die Sonderposten werden – verteilt auf die Nutzungsdauer des jeweiligen Anlagegutes – ertragswirksam aufgelöst und mindern so die Belastung aus den parallel zu bildenden Abschreibungen. Diese betragen für das Haushaltsjahr 2025 1.377.644 Euro (Vorjahr 1.273.865 Euro).

Die Abschreibungen werden als Folge des Investitionsprogramms jährlich entsprechend steigen. Auch wenn derzeit noch nicht alle Vermögensgegenstände erfasst sind, so wird doch deutlich, dass das operative Ergebnis jährlich verbessert werden muss, allein um die Erhöhung bei den Abschreibungen auffangen zu können.

Zinsen und ähnliche Aufwendungen

Darunter fallen die Zinsaufwendungen aus Schuldendienstverpflichtungen und die Aufwendungen aus Erstattungszinsen diverser Gewerbesteuerückzahlungen sowie die gegenwärtig anfallenden Negativzinsen. Durch den kontinuierlichen Schuldenabbau konnten diese Aufwendungen in den vergangenen Jahren stetig gesenkt werden.

Sonstige ordentliche Aufwendungen

Unter diesem Posten wurden Aufwendungen wie Geschäftsausgaben, Versicherungen und Mitgliedsbeiträge zusammengefasst. Dazu kommen noch die Erstattungszahlungen an eingesetzte Honorarkräfte, welche insbesondere bei Schulen und Kindertagesstätten für die Stadt tätig sind.

Innere Verrechnungen (Bauhof, Verwaltungskostenbeiträge usw.)

Wie bisher werden zwischen den Produkten sogenannte Verwaltungskostenbeiträge verrechnet, in 2025 betragen diese 846.880 Euro (Vorjahr 1.031.934 Euro). Die Verrechnungen beim Schulsport betragen 851.167 Euro (Vorjahr 832.346 Euro), sowie für die Raumkosten 448.317 Euro (Vorjahr 300.269 Euro). Ebenso werden die Leistungsbeziehungen zwischen Bauhof und den einzelnen Produkten (Kostenstellen) finanzneutral verrechnet 2.657.503 Euro. (Vorjahr 2.532.979 Euro).

Der Verrechnungsbetrag zulasten des Friedwaldes beträgt in 2025 insgesamt 5.000 Euro.

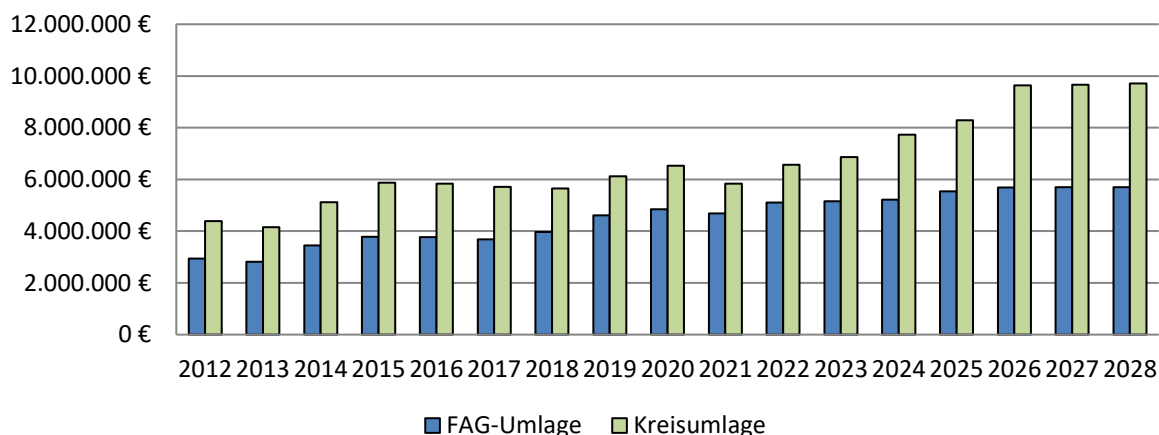
Transferaufwendungen (ohne Umlagen ans Land und Kreis)

Diese betragen im Haushaltsplanjahr 17.596.148 Euro (Vorjahr: 16.714.216 Euro). Hier werden unter anderem die Betriebskostenzuschüsse an die kirchlichen und freien Träger der Kindertagesstätten dargestellt. Dazu kommen noch die jährlichen Umlagen an die Gemeindeprüfungsanstalt und an Zweckverbände, an private Unternehmen, Zuschüsse an VHS, Kirchen, Altenarbeit, Jugendclubs, ÖPNV, an Vereine, ans Frauenhaus Reutlingen.

Den größten Anteil an den Transferaufwendungen machen die Finanzausgleichs-, Kreis- und Gewerbesteuerumlage aus 14.755.348 Euro (Vorjahr: 13.844.404 Euro). Die FAG-Umlage errechnet sich aus der Steuerkraftsumme der Kommune. Damit wirken sich bei der Berechnung dieser Umlage nicht nur Steuereinnahmen, sondern auch die Schlüsselzuweisungen des zweitvorangegangenen Jahres aus.

Die Kreisumlage steigt von 32,5 % (7.731.294 Euro) auf 33,0 % (8.285.292 Euro). Die Gewerbesteuerumlage beträgt 936.486 Euro (Vorjahr: 898.649 Euro).

Entwicklung der FAG- und Kreisumlage



Kreisumlage

Der Hebesatz für die Kreisumlage liegt gemäß Haushaltsentwurf des Landkreises bei 33,00 %-Punkte. (Vorjahr: 32,5 %). In den Finanzplanungsjahren liegt der Hebesatz bei **37%**. Dies stellt eine erhebliche Mehrbelastung für die Stadt Münsingen dar.

Jahr	Steuerkraftsumme in €	Hebesatz in %	Kreisumlage in €
2001	10.455.180	30,00	3.136.775,69
2002	10.998.577	29,00	3.189.587,33
2003	10.580.652	32,75	3.465.163,50
2004	10.448.834	35,00	3.657.091,90
2005	9.549.855	37,20	3.552.546,00
2006	10.404.177	36,00	3.745.503,72
2007	10.608.687	36,00	3.819.127,40
2008	11.928.337	33,50	3.995.993,00
2009	13.195.324	31,00	4.090.551,37
2010	14.442.276	31,00	4.477.105,25
2011	14.431.910	32,50	4.690.370,73
2012	13.307.921	33,00	4.391.613,77
2013	12.767.217	32,50	4.149.345,48
2014	15.653.636	32,75	5.126.565,82
2015	17.097.826	34,25	5.868.407,85
2016	17.035.039	34,25	5.834.500,52
2017	16.683.978	34,25	5.715.000,00
2018	17.937.921	31,50	5.651.000,00
2019	20.733.349	29,50	6.116.338,00
2020	21.802.381	30,00	6.540.714,00
2021	21.049.937	27,75	5.841.358,00
2022	22.856.053	28,25	6.456.835,00
2023	23.258.723	29,50	6.861.323,00
2024	24.415.105	32,50	7.731.294,00
2025	25.106.944	33,00	8.285.292,00
2026	26.048.870	37,00	9.638.082,00
2027	26.844.163	37,00	9.663.899,00
2028	26.238.987	37,00	9.708.425,00

1.2.4 Finanzhaushalt

Auszahlungen im Finanzhaushalt:

Die Reinvestitionsquote bildet den prozentualen Anteil der Brutto-Investitionen (Auszahlungen aus Investitionstätigkeit) an der Summe aus Abschreibungen aus Sachvermögen und immaterielles Vermögen ab. Sie gibt Auskunft darüber, in welchem Umfang dem Substanzverlust durch Abschreibungen und Vermögensabgängen neue Investitionen gegenüberstehen.

So ist zu interpretieren, dass bei Werten über 100 Prozent die Brutto-Investitionen höher sind als der Wertverlust durch Abschreibungen, d.h. es liegt über das gesamte Sachvermögen betrachtet eine Substanzmehrung vor.

Diese liegt im Haushaltsjahr 2025 bei 374,46 (Vorjahr 399,03). Es liegt also eine Substanzmehrung vor.

Mit den Tilgungen in Höhe von 683.426 Euro (Vorjahr: 721.597 Euro) aus den Schuldendienstverpflichtungen belaufen sich die Auszahlungen des Finanzhaushalts insgesamt auf 16.348.913 Euro (Vorjahr: 14.739.447 Euro).

Die einzelnen Auszahlungen aus der Investitionstätigkeit können der nachstehenden Übersicht entnommen werden:



Auszahlungen 2025		
111200-450	Bernheimerische Realschule, Sanierung Vereinsraum	-20.000,00 €
112000-907	Server	-97.000,00 €
112400-002	Altes Rathaus, Malerarbeiten, WC-Sanierung	-50.000,00 €
112400-003	Umbau Lautertalschwimmbad	-250.000,00 €
112500-900	Erwerb von beweglichen Sachen des AV, Bauhof	-34.000,00 €
112500-903	Kommunaltraktor	-75.000,00 €
112500-908	Fahrzeug Doka Pritsche	-50.000,00 €
112500-909	Bauhof, Wasserfassanhänger	-25.000,00 €
113300-900	Erwerb von Grundstücken	-769.600,00 €
122000-000	Mobile Geschwindigkeitsüberwachungen	-2.000,00 €
122300-000	Erwerb beweglicher Sachen des Anlagevermögens	-2.000,00 €
126000-450	Gerätehaus Buttenhausen	0,00 €
126000-451	MTW Buttenhausen	-20.000,00 €
126000-600	Gerätehaus Gundelfingen	-350.000,00 €
126000-900	Erwerb beweglicher Sachen des Anlagevermögens	-53.600,00 €
126000-906	TSF-W Böttingen	-150.000,00 €
126000-910	TSF-W Trailfingen	-363.700,00 €
126000-911	LF 20 Münsingen	-724.900,00 €
126000-914	Löschfahrzeug LF 10	-211.900,00 €
126000-915	GW-T	-75.000,00 €
211001-000	Astrid-Lindgren-Schule	-23.000,00 €
211001-003	Astrid-Lindgren-Schule, Laubbläser	-3.000,00 €
211001-250	Hochbau Grundschule Auingen	-1.790.000,00 €
211001-501	Sanierung Grundschule Dottingen	-193.000,00 €
211001-652	Lautertalschule, Beschilderung	-2.000,00 €
211004-000	Erwerb beweglicher Sachen des Anlagevermögens	-20.000,00 €
211004-002	Gustav-Meißner-Realschule, Umgestaltung Schulhof	-70.000,00 €
211006-002	Erwerb beweglicher Sachen des Anlagevermögens	-8.000,00 €
211006-003	Sanierung Fassade Gymnasium	-900.000,00 €
211010-001	Erwerb beweglicher Sachen des Anlagevermögens	-5.000,00 €
211010-006	Schillerschule Goethebau, Schulhof	-40.000,00 €
212002-650	Erwerb beweglicher Sachen des Anlagevermögens	-2.500,00 €
252000-001	Archivsoftware ACTApro	-3.000,00 €
272000-901	Beleuchtung	-40.000,00 €
281000-300	Vereinszuschuss Schw. Albverein, Umbau Zollhaus	-11.500,00 €
281000-800	Brunnensanierung Trailfingen	-15.000,00 €
281000-902	Weihnachtsmarkthütten	-25.000,00 €
365001-002	Erwerb beweglicher Sachen des Anlagevermögens	-3.600,00 €
365001-007	Küchenerweiterung TigerR Bachwiesenstraße	-3.500,00 €
365001-009	Kinder- u. Familienzentrum Kiga, Erweiterung	-500.000,00 €
365001-110	Wald- Bauerhofkindergarten Umverlegung und Neu	-112.000,00 €
365001-112	Außenanlage Krippe Kirchtal, Fahrradständer	-2.500,00 €
365001-250	Anbau Kindergarten Auingen	-300.000,00 €
365001-252	Wichtelstübchen Auingen Gerätehütte	-3.500,00 €

365001-501	Neubau Kindergarten Dottingen	-276.000,00 €
365001-504	Kindergarten Dottingen Außenanlage	-25.000,00 €
365001-700	Erwerb beweglicher Sachen des Anlagevermögens	-30.000,00 €
365001-752	Neubau Kindergarten Riethem	-25.000,00 €
365001-910	Erwerb beweglicher Sachen des Anlagevermögens	-2.500,00 €
424001-001	Chlorgasanlage Erweiterung	-50.000,00 €
424001-002	Kombibad, Reinigungsgerät Umkleide	-6.000,00 €
424002-003	Hallenbad	-600.000,00 €
424101-002	Wiesentalstadion Sanierung	-25.000,00 €
424101-005	Erwerb beweglicher Sachen des Anlagevermögens	-18.000,00 €
424101-006	Erwerb beweglicher Sachen des Anlagevermögens	-4.000,00 €
424101-007	Alenberghalle Heizung	-30.000,00 €
424101-100	Erwerb beweglicher Sachen des Anlagevermögens	-2.000,00 €
424101-500	Föhrenberghalle, Brennstofflager	-25.000,00 €
424101-501	Föhrenberghalle, Frischwasserstation	-40.000,00 €
424101-650	Lautertalsporthalle, Konzept	-25.000,00 €
424101-651	Erwerb beweglicher Sachen des Anlagevermögens	-2.000,00 €
511000-252	Vergütung Vorlager	-50.000,00 €
511000-254	Hauptstraße östlicher Teil an L 230	-530.000,00 €
511000-255	Auszahlung Privatmaßnahmen	-100.000,00 €
521000-950	Erwerb beweglicher Sachen des Anlagevermögens	-2.500,00 €
536001-014	Breitbandausbau BG Bleiche	-3.000,00 €
536001-701	Breitband BG Brühl II	-15.000,00 €
536001-907	FTTB-Ausbau Gesamtstadt	-760.087,00 €
538000-001	Fernwirktechnik	-1.100.000,00 €
538000-006	Erschließung Im Völter	-75.000,00 €
538000-013	IG West 5. Abschnitt, 1. BA	-500.000,00 €
538000-015	Erschließung Unter der Bleiche	-20.000,00 €
538000-300	Fürstenbergstraße 1. BA	-50.000,00 €
538000-500	Fölterstraße	-150.000,00 €
538000-600	Kläranlage Gundelfingen Optimierung	-145.000,00 €
538000-700	BG Brühl II	-165.000,00 €
538000-802	Erneuerung Abwasserdruckleitung vom PW Trailfingen	-150.000,00 €
538000-904	Erwerb beweglicher Sachen des Anlagevermögens	-26.500,00 €
538000-912	Schlammpresse	-100.000,00 €
538000-917	Kombibecken 1 Erneuerung der Belüftung	-300.000,00 €
538000-918	Kombibecken 1 Betonsanierung	-400.000,00 €
538000-920	Rohrkeller Schlammleitung	-60.000,00 €
538000-922	Schlammbehandlung, Aufrüstung Gasreinigung	-15.000,00 €
541000-007	Im Völter	-150.000,00 €
541000-013	IG West 5. Abschnitt 1. BA	-500.000,00 €
541000-015	Erschließung Unter der Bleiche	-20.000,00 €
541000-017	Zufahrt Deponie Kohl	-150.000,00 €
541000-400	Verkehrsteiler Bichishausen	-275.000,00 €
541000-404	Fürstenbergstraße 1.BA	-100.000,00 €
541000-450	Buttenhausen, Weg zum Friedhof	-120.000,00 €

541000-503	Fölterstraße u. Tannenweg Sanierung	-500.000,00 €
541000-550	Flurbereinigung Dürrenstetten	-5.000,00 €
541000-551	Flurbereinigung Trailfingen	-5.000,00 €
541000-908	Stützmauern und Zäune Gesamtstadt	-25.000,00 €
541000-912	Straßendatenbank GIS	-40.000,00 €
541002-501	Beleuchtung Fölterstraße	-60.000,00 €
541002-700	Brühl II Magolsheim	-35.000,00 €
541002-902	Energetische Sanierung Beleuchtung Gesamtstadt	-40.000,00 €
545000-912	Platzbefestigung Glascontainer Magolsheim	-5.000,00 €
546000-001	Tiefgarage Elektroverteilung u. Wallbox	-27.000,00 €
546000-002	Trailfinger Straße	-70.000,00 €
551001-901	Tablett incl. MQApp	-6.600,00 €
551002-200	Spielplatz Apfelstetten Einzäunung	-20.000,00 €
551002-902	Spielgeräte allgemein	-13.500,00 €
552000-352	Friedhof Böttingen, Möbliering	-3.000,00 €
553000-001	Erwerb beweglicher Sachen des Anlagevermögens	-10.500,00 €
553000-005	Aussegnungshalle Münsingen Sanierung	-50.000,00 €
553000-250	Friedhof Auingen, Platzges., Urnengräber, Urnenstelen	-20.000,00 €
553000-351	Friedhof Böttingen, Erweiterung Platz Aussegnungsh	-60.000,00 €
553000-401	Friedhof Bremelau, Holzkreuz	-1.500,00 €
553000-450	Friedhof Buttenhausen, beh. Zugang	-8.000,00 €
553000-902	Digitalisierung Friedhöfe/Frida	-25.000,00 €
555000-907	Überdachung Holzplatz	-35.000,00 €
573070-201	DG Apfelstetten, Renovierung	-75.000,00 €
573070-350	Dorfgemeinschaftshaus Böttingen, Küchenanbau, WC	-20.000,00 €
573070-750	Dorfgemeinschaftshaus Riethelm	-25.000,00 €
575000-913	Webcam	-4.000,00 €
575000-914	Beschilderung Militärische Touren	-5.000,00 €

Auszahlungen für den Erwerb von Grundstücken

Vor dem Hintergrund der späteren Baulanderschließung sollen in 2025 wieder diverse Erwerbsvorgänge realisiert werden. Dafür sind Auszahlungen in Höhe von 783.100 Euro eingeplant.

Auszahlungen für Erwerb von beweglichem Sachvermögen

Die Beschaffungen in der Verwaltung, bei der Feuerwehr, bei den Schulen im Rahmen des Budgets, den Kindergärten, beim Bauhof sind den Erläuterungen des jeweiligen Produkts zu entnehmen. In der Darstellung handelt es sich jeweils um Positionen, die mindestens einen Wert von 1.000 Euro netto haben. Sofern ein Vermögensgegenstand unter dieser Wertgrenze bleibt erfolgt die Aufnahme in den Ergebnishaushalt. Insgesamt belaufen sich im Haushalt 2025 die Auszahlungen auf 2.257.800 Euro (Vorjahr 1.430.850 Euro).

Auszahlungen für Baumaßnahmen

Das Bauvolumen beläuft sich im Haushaltsplanjahr auf 12.613.087 Euro (Vorjahr: 11.390.000 Euro). Die einzelnen Vorhaben sind in der oben aufgeführten Tabelle abgebildet.

Verpflichtungsermächtigungen

Verpflichtungen zur Leistung von Auszahlungen für Investitionen in künftigen Jahren dürfen nur eingegangen werden, wenn der Haushaltsplan hierzu ermächtigt. Die Verpflichtungsermächtigungen dürfen zu Lasten der dem Haushaltsjahr folgenden drei Jahre veranschlagt werden, erforderlichenfalls bis zum Abschluss einer Maßnahme. Sie sind nur zulässig, wenn ihre Finanzierung in künftigen Haushalten möglich ist. Der Gesamtbetrag der Verpflichtungsermächtigungen bedarf im Rahmen der Haushaltssatzung insoweit der Genehmigung der Rechtsaufsichtsbehörde, als in den Jahren, zu deren Lasten sie veranschlagt sind, Kreditaufnahmen vorgesehen sind. Der Gesamtbetrag der Verpflichtungsermächtigungen beläuft sich für den Haushalt 2025 auf 20,05 Mio. Euro. Die Zusammensetzung kann der Anlage „Übersicht über die Verpflichtungsermächtigungen“ entnommen werden.

Sonderfinanzierung IG-West 5. Abschnitt

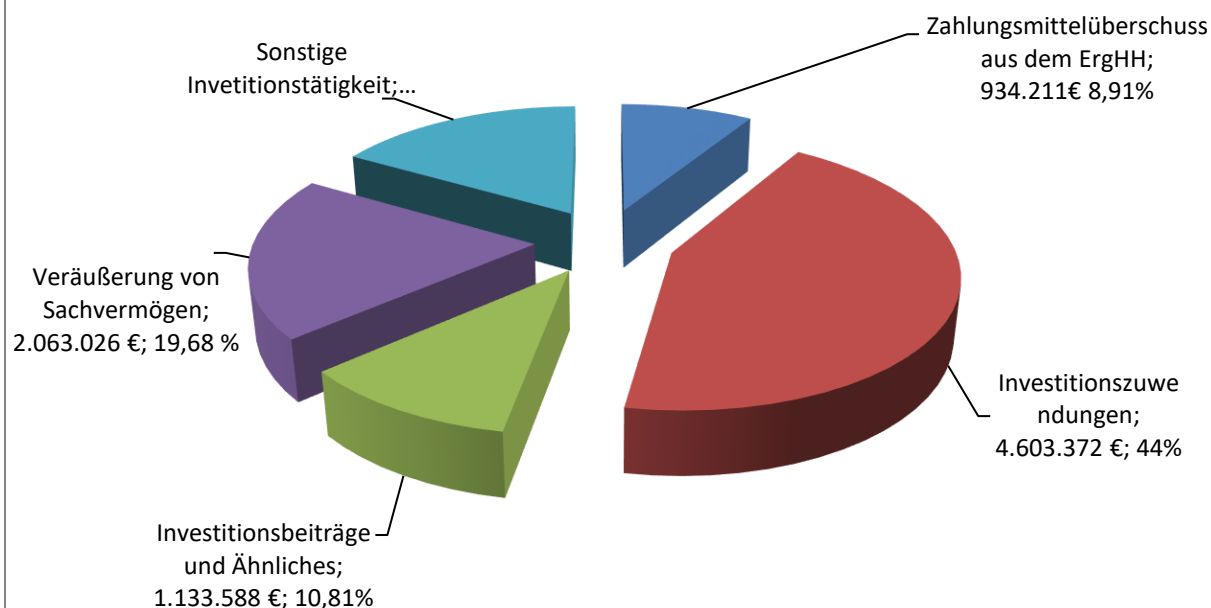
Die Vorgänge einer Sonderfinanzierung im Wege eines kreditähnlichen Rechtsgeschäfts sind vollumfassend im Haushalt abzubilden. Es sind die bilanziellen und ergebnisrelevanten Vorgänge periodengerecht im Haushalt abzubilden. Den Vermögenszugängen auf der Aktivseite der Bilanz (Anlagen im Bau) entspricht auf der Passivseite eine mit dem jeweiligen Stand der Sonderfinanzierung deckungsgleiche Verbindlichkeit aus „Sonstigen Kreditaufnahmen gleichkommende Vorgänge“ abzubilden.

Aus dem Investitionsplan ist zu entnehmen in welcher Höhe Auszahlungen für Straßen-, Abwasser-, Beleuchtungsmaßnahmen anfallen. (Investitionsnummer: 538000-013, 541000-013, 541002-013). In jeweils gleicher Höhe wurde ein kreditähnliches Rechtsgeschäft eingeplant. Dies ist ebenfalls im Investitionsplan unter der Nummer: 612000-902 dargestellt.

Einzahlungen im Finanzhaushalt:

Mit dem Zahlungsmittelüberschuss von 934.211 Euro (Vorjahr: 916.804 Euro) aus dem Ergebnishaushalt belaufen sich die Einzahlungen zugunsten des Finanzhaushalts auf 8.734.197 Euro (Vorjahr: 6.344.750 Euro). Die einzelnen Einzahlungen aus der Investitionstätigkeit mit einem Gesamtbetrag von 7.799.986 Euro (Vorjahr: 5.427.946 Euro) können der nachstehenden Übersicht entnommen werden.

Finanzhaushalt 2025, Einzahlungen



Einzahlungen aus Inv.- und Finanzierungstätigkeit	Plan 2025
Veräußerung von Grundstücken	2.063.026 €
Zuschuss TSF-W Trailfingen	55.000 €
Zuschuss Fassade Gymnasium	1.105.000 €
Zuschuss LF 20	96.000 €
Zuschuss LF 10	92.000 €
Stadtsanierung Vorlager	457.500 €
Zuschuss Anbau U3 Dottingen	85.800 €
Zuschuss Wald- und Bauernhofkindergarten	132.000 €
Entwässerungsbeiträge Kanal	121.483 €
Zuschuss Erweiterung Kindergarten Kirchtal	450.000 €
Anbau Kindergarten Auingen	672.800 €
Entwässerungsbeiträge Klär	55.556 €
Erschließungsbeiträge	956.549 €
Einnahmen Gemeindeverbindungsstraßen	98.272 €
Kreditaufnahme	2.000.000 €
SUMME	7.484.437 €

1.3. Vermögen

1.3.1. Rücklagen

Rücklage aus dem Überschuss des ordentlichen Ergebnisses (Stand 31.12.2024):

Zum Zeitpunkt der Erstellung des Haushaltsplans 2025 gibt es noch keinen doppelten Jahresabschluss. Die Gemeindeprüfungsanstalt hat die Eröffnungsbilanz im Rahmen der Finanzprüfung geprüft. Die Kämmerei hat den Prüfbericht Ende Dezember 2024 erhalten. Aktuell werden die Korrekturen von der Kämmerei vorgenommen um den Jahresabschluss 2019 fertigzustellen. Die Kämmerei plant, dass der erste doppelte Jahresabschluss gegen Ende des 1. Quartals 2025 dem Gemeinderat vorgelegt werden kann.

Rückstellungen:

Stand der Stilllegungs- und Nachsorgerückstellungen für Abfalldeponien zum 31.12.2018 (tatsächlicher Wert aus Eröffnungsbilanz):

421.635,62 Euro.

1.3.2. Schulden

Die Entwicklung der Schulden im städtischen Haushalt und der kreditähnlichen Rechtsgeschäfte bis zum Ende des Finanzplanungszeitraumes stellt sich planerisch wie folgt dar:

Angesichts der Vielzahl der in den Raum gestellten Projekte sind für einen jährlich ausgeglichenen Finanzplan Darlehen einzusetzen. Für diesen Zeitraum sind unter Berücksichtigung des Liquiditätseinsatzes von 2026 bis 2028 insgesamt 12,5 Mio. Kreditaufnahme sowie die Inanspruchnahme einer Kreditermächtigung aus 2023 in Höhe von 3.000.000 Euro sowie eine Neuaufnahme in 2024 in Höhe von 2,5 Mio. Euro erforderlich.

	Städtischer Haushalt
Tatsächlicher Schuldenstand zum 01.01.2024	8.433.406 €
Voraussichtlicher Schuldenstand zum 31.12.2024	7.849.310 €
+ Aufnahme 2025	6.500.000 €
./. ordentliche Tilgung 2025	683.426 €
Voraussichtlicher Schuldenstand zum 31.12.2025	12.690.884 €
+ Aufnahmen 2026 - 2028	12.500.000 €
./. ordentliche Tilgung 2026 - 2028	2.852.220 €
Voraussichtlicher Schuldenstand zum 31.12.2028	22.338.664 €
Verschuldung pro Einwohner zum 01.01.2024	572,73 €
Verschuldung pro Einwohner zum 31.12.2025	861,33 €
Verschuldung pro Einwohner zum 31.12.2028	1.509,67 €

1.3.3. Bürgschaften

Vereine

Verein	Ausgangsbetrag
Sportverein Auingen	187.823 €
Sportfreunde Riethheim	52.000 €
TV Münsingen	140.000 €
SUMME	379.823 €

Die Stadt hat für verschiedene Vereine im Stadtgebiet, die Darlehen für Baumaßnahmen oder Anschaffungen aufgenommen haben, Ausfallbürgschaften übernommen. Der Stand der Darlehen zum 31.12.2024 beläuft sich auf insgesamt 156.560,00 Euro (Vorjahr: 265.555,70 Euro).

Landeskreditbank Baden-Württemberg

Bürgschaften für den Wohnungsbau

Stand 01.01.2025

2.018.827,07 €

1.3.4. Kassenlage

In Vorjahren musste die Inanspruchnahme von Kassenkrediten nicht genutzt werden. Die Ermächtigung liegt angesichts des Haushaltsvolumens wie bereits im Vorjahr bei 6.000.000 Euro. Die Mittel der Rücklage werden je nach Kassenlage eingesetzt. Die nicht benötigten Kassenmittel werden, sofern möglich, Ertrag bringend angelegt. Normalerweise kann zu Jahresbeginn immer über einen guten Kassenbestand verfügt werden, da sich Abrechnungen und Jahresneuveranlagungen positiv auswirken.

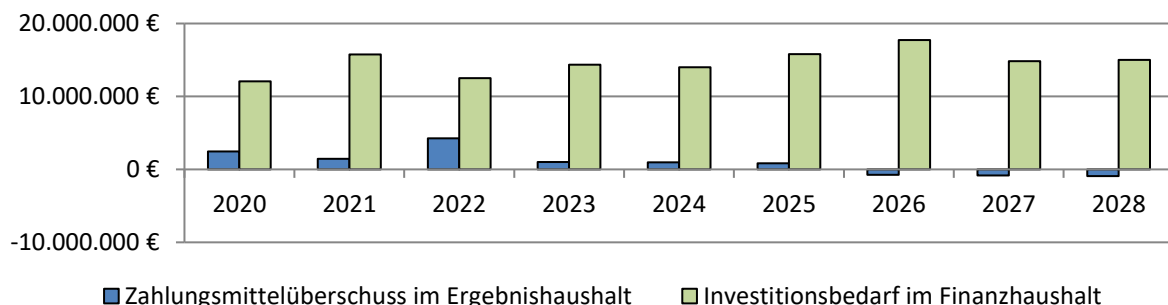
1.4. Finanzplanung für den Zeitraum 2026 - 2028

Dem Haushaltsplan ist als Anlage der Finanzplan mit dem ihm zugrundeliegenden Investitionsprogramm beigefügt (§ 85 Gemeindeordnung). Die Grundlage für die Finanzplanung bilden einerseits die Orientierungsdaten des Finanzministeriums und andererseits das Investitionsprogramm bis 2026, das den Ausgabenbedarf für die geplanten Investitionen aufzeigt und die Finanzierungsmöglichkeiten darstellt. Die Stadtkämmerei hat anhand der vorgelegten Durchschnittswerte unter Berücksichtigung der aktuellen Konjunktur- und Steuerentwicklung sowie der örtlichen und strukturellen Gegebenheiten die für die Finanzplanung der Stadt Münsingen zutreffenden Einzelwerte ermittelt und in die örtlichen Berechnungsgrundlagen einfließen lassen.

Die mittelfristige Finanzplanung gibt den Rahmen vor, in dem sich die Haushaltswirtschaft der Zukunft bewegen soll. Sie bildet die Grundlage für die Arbeit von Gemeinderat und Verwaltung und stellt somit ein Instrument für eine vorausschauende Finanzpolitik dar. Schwankungen des Steueraufkommens beeinflussen den Planungszeitraum. Die Ergebnisse werden stark von den Zuweisungen und Umlagezahlungen im Rahmen des Finanzausgleichs beeinflusst.

Aus der nachstehenden Grafik ist ersichtlich, welchen Anteil der Zahlungsmittelüberschuss (bisher: Zuführungsrate) am Investitionsvolumen des Finanzhaushalts hat.

Entwicklung der Zahlungsmittelüberschusses im Bezug auf den Investitionsbedarf im Finanzhaushalt



1.4.1. Finanzplanung - Finanzhaushalt

Das Investitionsprogramm samt Finanzausgaben 2026 bis 2028 gliedert sich folgt:

		2026	2027	2028
111200-000	Rathaus Münsingen, Außen- sanierung	0,00 €	-150.000,00 €	0,00 €
112500-903	Kommunaltraktor	-75.000,00 €	0,00 €	0,00 €
112500-905	Bauhof, Sanierungsarbeiten Dach	0,00 €	-50.000,00 €	0,00 €
112500-907	Bauhof, Elektronische Schließanlage	-55.000,00 €	0,00 €	0,00 €
113300-900	Erwerb von Grundstücken	-750.000,00 €	-750.000,00 €	-750.000,00 €
126000-451	MTW Buttenhausen	-40.000,00 €	0,00 €	0,00 €
126000-600	Gerätehaus Gundelfingen	-190.000,00 €	0,00 €	0,00 €
126000-801	Anbau Gerätehaus Trailfin- gen	-150.000,00 €	-150.000,00 €	0,00 €
126000-906	TSF-W Böttingen	-243.600,00 €	0,00 €	0,00 €
126000-914	Löschfahrzeug LF 10	-406.100,00 €	0,00 €	0,00 €
126000-915	GW-T	-190.000,00 €	0,00 €	0,00 €
211001-250	Hochbau Grundschule Auin- gen	-450.000,00 €	0,00 €	0,00 €
211001-503	Grünes Klassenzimmer	-20.000,00 €	0,00 €	0,00 €
211004-001	Neugestaltung Physik- & Chemieräume	-495.000,00 €	0,00 €	0,00 €
211006-000	Generalsanierung Gymna- sium	-1.300.000,00 €	-1.300.000,00 €	0,00 €
211006-003	Sanierung Fassade Gymna- sium	-975.000,00 €	625.000,00 €	625.000,00 €
211010-007	Neuausstattung Physik	0,00 €	-75.000,00 €	0,00 €
272000-901	Beleuchtung	0,00 €	-80.000,00 €	-80.000,00 €

365001-009	Kinder- u. Familienzentrum Kiga, Erweiterung	-600.000,00 €	0,00 €	0,00 €
365001-652	Erwerb bewegl. Sachen des Anlagevermögens	-30.000,00 €	0,00 €	0,00 €
365001-752	Neubau Kindergarten Rietheim	-500.000,00 €	-1.650.000,00 €	0,00 €
365001-910	Erwerb v. bewgl. Sachen des Anlagevermögens	-2.500,00 €	0,00 €	0,00 €
424101-002	Wiesentalstadion Sanierung	-250.000,00 €	0,00 €	0,00 €
424101-007	Alenberghalle Heizung	-1.000.000,00 €	0,00 €	0,00 €
424101-650	Lautertalsporthalle, Konzept	-500.000,00 €	-500.000,00 €	0,00 €
536001-301	Fürstenbergstraße 2. BA	0,00 €	-40.000,00 €	0,00 €
536001-751	Ortsstraßen Rietheim 3. BA	0,00 €	-150.000,00 €	0,00 €
536001-907	FTTB-Ausbau Gesamtstadt	-760.087,00 €	-760.087,00 €	-760.087,00 €
538000-001	Fernwirktechnik	0,00 €	-900.000,00 €	-300.000,00 €
538000-013	IG West 5. Abschnitt, 1. BA	-1.500.000,00 €	-1.000.000,00 €	-900.000,00 €
538000-018	Kläranlage Münsingen, Hubwagen	-8.000,00 €	0,00 €	0,00 €
538000-301	Fürstenbergstraße 2. BA	-360.000,00 €	0,00 €	0,00 €
538000-500	Fölterstraße	-150.000,00 €	0,00 €	0,00 €
538000-600	Kläranlage Gundelfingen Optimierung	-130.000,00 €	0,00 €	0,00 €
538000-751	Ortsstraßen Rietheim BA 3.2	-150.000,00 €	-670.000,00 €	0,00 €
541000-007	Im Völter	0,00 €	0,00 €	-315.000,00 €
541000-013	IG West 5. Abschnitt 1. BA	-2.000.000,00 €	-2.000.000,00 €	-700.000,00 €
541000-405	Fürstenbergstraße 2. BA	-240.000,00 €	-240.000,00 €	0,00 €
541000-455	Kappelsteige Sanierung Buttenhausen	0,00 €	-400.000,00 €	0,00 €
541000-503	Fölterstraße u. Tannenweg Sanierung	-800.000,00 €	-350.000,00 €	0,00 €
541000-751	Ortsstraßen Rietheim	-150.000,00 €	-500.000,00 €	-170.000,00 €
541002-013	IG West 5. Abschnitt 1. BA	-100.000,00 €	-320.000,00 €	0,00 €
541002-501	Beleuchtung Fölterstraße	-80.000,00 €	-24.000,00 €	0,00 €
541002-751	Ortstraßen Rietheim 3. BA	-45.000,00 €	-85.000,00 €	0,00 €
541002-902	Energetische Sanierung Beleuchtung Gesamtstadt	-40.000,00 €	0,00 €	0,00 €
573070-201	DG Apfelstetten, Renovierung	-200.000,00 €	-350.000,00 €	0,00 €
573070-750	Dorfgemeinschaftshaus Rietheim	-500.000,00 €	-1.650.000,00 €	0,00 €
612000-900	Kreditaufnahme	7.000.000,00 €	5.500.000,00 €	0,00 €
612000-902	Kreditähnliches Rechtsgeschäft Industriegebiet	3.600.000,00 €	3.320.000,00 €	1.600.000,00 €

Schlussbetrachtung und Ausblick

Für das Haushaltsplanjahr 2025 wurde die Zielstellung eines ausgeglichenen Ergebnishaushalts im ordentlichen Ergebnis nicht erreicht. Dies bedeutet, dass die Abschreibungen nicht erwirtschaftet werden können. Das negative Ergebnis beträgt -1.860.093 Euro. (Vorjahr: -1.468.356 Euro). Der Zahlungsmittelüberschuss des Ergebnishaushalts liegt bei 934.211 Euro (Vorjahr: 916.804 Euro).

Der ordentliche Aufwandsdeckungsgrad zeigt an, zu welchem Anteil die ordentlichen Aufwendungen durch ordentliche Erträge gedeckt werden können. Ein finanzielles Gleichgewicht kann nur durch eine vollständige Deckung, d.h. einen Aufwandsdeckungsgrad von 100 Prozent oder höher, erreicht werden. Diese Kennzahl liegt für das Haushaltsjahr 2025 bei 96,50 (Vorjahr 97,14).

In den Finanzplanungsjahren bleibt das Ergebnis negativ. Dies bedeutet, dass sämtliche Aufwendungen unter dem Ziel der intergenerativen Gerechtigkeit nicht vollständig erwirtschaftet werden können.

Für 2025 ergibt sich eine Nettoinvestitionsrate in Höhe von lediglich 250.785 Euro (Vorjahr: 195.207 Euro) die für Investitionen zur Verfügung steht. Diese errechnet sich aus dem Zahlungsmittelüberschuss des Ergebnishaushalts mit 934.211 Euro (Vorjahr: 916.804 Euro) abzüglich der ordentlichen Tilgung mit 683.426 Euro (Vorjahr: 721.597 Euro).

Der Haushalt der Stadt Münsingen weist ein Haushaltsvolumen von insgesamt 78.433.728 Euro (Vorjahr: 72.138.535 Euro) aus. Davon entfallen auf den Ergebnishaushalt rund 61.934.815 Euro (Vorjahr 57.399.088 Euro) und auf den Finanzhaushalt 16.498.913 Euro (Vorjahr 14.739.447 Euro).

Die Personalaufwendungen bilden mit einem Ansatz von insgesamt 18.027.351 Euro (Vorjahr: 17.154.063 Euro) einen der größten Ausgabenblöcke im Ergebnishaushalt. Neben den allgemeinen Tarifsteigerungen sind auch die Mehraufwendungen in Zusammenhang mit Höhergruppierungen sowie neu geschaffene Stellen enthalten. Aufgrund der zunehmenden Aufgaben, die den Kommunen übertragen werden und der steigenden Komplexität der Themen steigt die Zahl der Stellen.

Das umfangreiche Investitionsprogramm führt dazu, dass die steigenden Abschreibungen durch Erträge erwirtschaftet werden müssen. Die laufenden Aufwandssteigerungen im Ergebnishaushalt aufgrund von reinen Kostensteigerungen, erhöhten Anforderungen an die Aufgabenerfüllung bzw. neue Aufgaben belasten die ordentlichen Ergebnisse der kommenden Haushaltsjahre dauerhaft. Hier gilt es Querfinanzierungsmöglichkeiten aufzuzeigen und umzusetzen.

Im investiven Bereich haben wir bei den Projekten Prioritäten unter Berücksichtigung der Finanzierungsmöglichkeiten gesetzt. Es ist unerlässlich, bei weiteren Planungen die Finanzierung von Investitionen und die wirtschaftliche Leistungsfähigkeit der Stadt Münsingen gegeneinander abzuwägen.

In Münsingen liegt die Reinvestitionsquote für 2025 bei 374,46 Euro (Vorjahr: 399,03 Euro). Sie gibt Auskunft darüber, in welchem Umfang dem Substanzverlust durch Abschreibungen und Vermögensabgängen neue Investitionen gegenüberstehen. So ist zu interpretieren, dass

bei Werten über 100 Prozent die Bruttoinvestitionen höher sind als der Wertverlust durch Abschreibungen, d.h. es liegt über das gesamte Sachvermögen betrachtet eine Substanzmehrung vor.

Die kommunalen Steuereinnahmen schwanken entsprechend der wirtschaftlichen Lage, während die Ausgaben im Bereich der sozialen Leistungen und der Daseinsvorsorge kontinuierlich ansteigen. Auch höhere Energiepreise und andere inflationäre Entwicklungen erhöhen die kommunalen Ausgaben ganz erheblich.

Die Finanzierung unserer Maßnahmen wird durch eine immer volatilere Haushaltsslage auf allen staatlichen Ebenen erschwert. Außerdem sind wir nun seit vielen Jahren daran gewöhnt, ständig steigende Steuereinnahmen zu vernehmen, die uns jedes Mal mehr finanzielle Spielräume verschafft und neue Wünsche hervorgerufen haben.

Die aktuellen gesamtwirtschaftlichen Eckdaten lassen aber eher darauf schließen, dass wir uns auf eine neue finanzpolitische Realität einstellen müssen, in der zusätzliche Aufgaben mit klaren politischen Prioritäten angegangen werden müssen.


Eine umsichtige Haushaltsführung ist weiterhin notwendig um die Handlungsfähigkeit der Stadt Münsingen zu sichern.

Ganz herzlich danken wir allen Mitarbeiterinnen und Mitarbeiter der Stadtverwaltung für den großen Einsatz in den zurückliegenden Wochen, den Kolleginnen und Kollegen der Stadt Münsingen. Dem Gemeinderat und den Ortschaftsrats Gremien gilt ebenfalls unser Dank für die gute Zusammenarbeit und Unterstützung, stets mit dem gemeinsamen Ziel einer zukunftsfähigen Haushalts- und Finanzwirtschaft.

Münsingen, im Februar 2025



Mike Münzing
Bürgermeister



Katharina Schmid
Fachbedienstete für das Finanzwesen

Haushaltsplan 2025

Voraussichtliche Entwicklung der Liquidität

Stadt Münsingen

Nr.	Einzahlungs- und Auszahlungarten	Finanzhaushalt 2024 EUR	Finanzplanung 2025 EUR	Finanzplanung 2026 EUR	Finanzplanung 2027 EUR	Finanzplanung 2028 EUR
1	Zahlungsmittelbestand zum Jahresbeginn	6.485.729	3.901.591	1.036.875	966.018	1.193.003
2	+ Sonstige Einlagen aus Kassenmitteln zum Jahresbeginn	0				
3	- Bestand an Kassenkrediten zum Jahresbeginn	0				
4	= liquide Eigenmittel zum Jahresbeginn	6.485.729	3.901.591	1.036.875	966.018	1.193.003
5	- Auszahlungen aufgrund von übertragenen Ermächtigungen der Vorvorjahre	4.715.000	4300000	0	0	0
6	+ Einzahlungen aus nicht in Anspruch genommenen Kreditermächtigungen für Investitionen und Investitionsfördermaßnahmen aus Vorvorjahr		5.500.000			
7	+ Einzahlungen aus übertr. Ermächtigungen für Inv.-Zuwendungen, -Beiträge und ähnl. Entg. für Inv.- Tätigkeit aus Vorvorjahren (§21 Abs. 1, §3 Nr. 18,19 GemHVO)	2.100.000	1.700.000			0
8	+/- veranschlagte Änderung des Finanzierungsmittelbestands (§3 Nr. 36 GemHVO)*	-5.894.697	-5.764.716	-70.857	226.985	4.089.521
9	= voraussichtliche liquide Eigenmittel zum Jahresende	-2.023.968	1.036.875	966.018	1.193.003	5.282.524
10	- davon: für zweckgebundene Rücklagen gebunden	0	0	0	0	0
11	- für sonstige bestimmte Zwecke gebunden	0	0	0	0	0
12	= vorauss. liquide Eigenmittel zum Jahresende ohne gebundene Mittel	-2.023.968	1.036.875	966.018	1.193.003	5.282.524
13	nachrichtlich: voraussichtliche Mindestliquidität (§22 Abs. 2 GemHVO)	789.880	856.600	919.888	976.682	1.008.299

§ 22 Abs. 2 GemHVO Der planmäßige Bestand an liquiden Mitteln ohne Kassenkreditmittel soll sich in der Regel auf mindestens zwei vom Hundert der

Querschnitt Ergebnis und Finanzhaushalt

HH-Querschnitt des Ergebnishaushalts										
Stadt Münsingen										
Kostenstelle	Erträge aus Nutzungseigenen Zuwendungen und	Sonstige Erträge	Personalaufwendungen	Aufwendungen für Sach- und Dienstleistungen	Transferaufwendungen	Sonstige Aufwendungen	Erträge aus internen Leistungen	Aufwendungen für interne Leistungen	kaulatorische Kosten	Veranschlagter Nettoressourcenbedarf/-überschuss(Salden Nummern 20 und 24)
11100000	Steuerung/Gemeindeorgane	3.874,00	339.246,00	65.200,00		188.449,00	41.281,00	20.730,00	151,00	568.621,00
11120000	Steuerungsunterstützung/Hauptverwaltung	7.898,32	732.980,00	329.200,00		88.006,00	420.769,00	19.825,00	1.799,00	742.885,68
11200000	Organisation und EDV	38.500,00	490.675,00	303.900,00		167.463,00	19.458,00	31.482,00	4.503,00	940.065,00
11209900	Einrichtung für Verwaltungsangehörige	3.000,00	18.351,00	46.000,00		3.330,00		43.323,00		108.004,00
11210000	Personalwesen	4.047,00	370.947,00	12.000,00		17.450,00	110.074,00	25.561,00		311.837,00
11220000	Finanzverwaltung, Kasse	3.062,00	557.100,00	36.884,00	10.000,00	23.270,00	201.867,00	51.599,00	286,00	449.010,00
11240000	Gebäudemanagement, techn. Immobilienmanagement	177.700,00	3.055,00	184.100,00		37.638,00		79.989,00	19.276,00	133.365,00
11250000	Grünanlagen, Werkstätten und Fahrzeuge-Bauhof	10.200,00	2.028.301,00	354.600,00		183.698,00	2.657.503,00	71.878,00	29.503,00	
11320000	Abgabewesen/Steueramt		142.175,00	200,00		1.030,00	8.434,00	8.742,00		143.713,00
11330000	Grundstücksmanagement	131.058,00		89.100,00		5.058,00	1.200,00		1.393.003,00	1.328.703,00
12100000	Statistik und Wahlen	9.000,00		50.000,00						41.000,00
12200000	Ordnungswesen/Fundriere/Konfiskat	10.500,00	234.098,00	76.500,00		5.070,00	35.914,00	18.561,00	51,00	237.866,00
12220000	Einwohnerwesen/Bürgerbüro	140.000,00	170.651,00	2.400,00		89.495,00		12.589,00	2,00	135.137,00
12230000	Personenstandswesen/Standesamt	31.000,00	302.746,00	5.820,00		11.390,00	87.162,00	29.781,00		231.575,00
12600000	Brandschutz	176.843,00	326.077,00	514.565,00	4.000,00	281.948,00		81.635,00	106.397,00	1.101.949,00
21100099	Schulverwaltung allgemein	614.530,00	585.175,00	11.000,00		9.850,00		1.392,00		-7.113,00
21100101	Astrid-Lindgren-Schule	89.270,00	116.105,00	131.050,00		160.264,00		93.411,00	26.450,00	386.730,00
21100102	Grundschule am Eisenrüttel Dottingen	11.000,00	66.632,00	80.900,00		44.125,00		106.085,00	7.274,00	280.299,00
21100103	Grundschule Lautertal	32.300,00	84.815,00	140.520,00		81.977,00	863,00	47.453,00	18.139,00	233.801,00
21100104	Grundschule am Hardt Auingen	57.600,00	135.507,00	171.100,00		102.049,00		71.722,00	16.189,00	425.964,00
21100400	Gustav-Mesmer-Realschule	701.100,00	131.939,00	321.350,00		217.619,00	259,00	158.066,00	68.478,00	180.282,00
21100600	Gymnasium	700.200,00	250.322,00	303.550,00		179.019,00	5.593,00	234.443,00	93.789,00	311.174,00
21101000	Schillerschule Münsingen	424.650,00	144.347,00	298.000,00		252.566,00		100.491,00	106.696,00	407.452,00
21200201	Bereitstellung und Betrieb von Förderschulen-Grundschulförderklasse	4.875,00		22.890,00		630,00				18.645,00
21200202	Gustav-Heinemann-Schule	177.400,00	75.865,00	96.430,00		114.778,00		49.378,00	7.872,00	159.309,00
21500000	Sonstige schulische Aufgaben und Einrichtungen-Jugendverkehrsschule	25.000,00		62.820,00		1.000,00		3.047,00		41.867,00
25200000	Kommunale Museen und Archiv	32.400,00	251.319,00	140.745,00		38.221,00	1.098,00	43.408,00	15.030,00	451.521,00
26100000	Theater, Konzerte, Zehntscheuer	26.300,00	28.070,00	144.850,00	54.000,00	42.928,00	10.500,00	7.815,00	11.728,00	222.677,00
27100000	Volkshochschulen			50.300,00	56.400,00			121.910,00		228.610,00
27200000	Bibliothek	17.650,00	145.885,00	77.792,00		23.828,00		72,00	4.923,00	222.030,00

Querschnitt Ergebnis und Finanzhaushalt

HH-Querschnitt des Ergebnishaushalts

Stadt Münsingen

Kostenstelle	Erträge aus Nutzungseigenen Zuwendungen und	Sonstige Erträge	Personalaufwendungen	Aufwendungen für Sach- und Dienstleistungen	Transferaufwendungen	Sonstige Aufwendungen	Erträge aus internen Leistungen	Aufwendungen für interne Leistungen	kaulatorische Kosten	Veranschlagter Nettoressourcenbedarf/-überschuss(Sal Nummern 20 und 24)
28100000	28.250,00		5.950,00	94.500,00	15.000,00	1.838,00		64.941,00	1.234,00	155.213,00
29100000			1.220,00	1.650,00	25.400,00					28.270,00
31400100				6.000,00	9.000,00	3.500,00		3.490,00		21.990,00
31400500	37.000,00		19.880,00	25.880,00	10.500,00	8.045,00		3.690,00	532,00	31.527,00
31400700	143.156,00		5.335,00	154.423,00		5.570,00		1.989,00		24.161,00
31600000					1.500,00					1.500,00
36200000	32.000,00		35.110,00	10.000,00		61.500,00		2.309,00		76.919,00
36200400	5.380,00	2.795,00	7.005,00	37.700,00	2.700,00	58.130,00		545,00	106,00	98.011,00
36500102	22.625,00		231.082,00	134.128,00		9.205,00		24.234,00	2.447,00	378.471,00
36500103	29.500,00		341.465,00	77.372,00		8.627,00		17.225,00	2.952,00	418.141,00
36500104	51.000,00		365.794,00	48.180,00		9.237,00		33.875,00	114,00	406.200,00
36500105	23.000,00		185.950,00	18.460,00		10.314,00		21.251,00	2.543,00	215.518,00
36500106	44.660,00	15.000,00	380.450,00	35.450,00		70.291,00		19.677,00	5.581,00	451.789,00
36500107	80.000,00	1.500,00	726.287,00	93.300,00		27.363,00		41.146,00	19.068,00	825.664,00
36500108	106.000,00	12.000,00	851.725,00	127.850,00		69.380,00	2.479,00	41.605,00	38.313,00	1.008.394,00
36500109	194.000,00		1.127.422,00	89.925,00		36.132,00		38.954,00	8.490,00	1.106.923,00
36500110	35.000,00		406.692,00	14.900,00		14.354,00		18.507,00	5.616,00	425.069,00
36500111	180.000,00	15.914,00	1.048.610,00	121.650,00		97.732,00	2.299,00	30.308,00	88.955,00	1.189.042,00
36500120				1.000,00	338.500,00			1.084,00		340.584,00
36500121				12.475,00	254.500,00	469,00		15.784,00	353,00	283.581,00
36500122		3.750,00		2.850,00	665.000,00	28.406,00		50.305,00	21.930,00	764.741,00
36500123			1.115,00	27.655,00	152.500,00	2.445,00		7.079,00	1.652,00	192.446,00
36500124					918.800,00			1.084,00		919.884,00
36500125					220.000,00			1.084,00		221.084,00
36500126								3.494,00		3.494,00
36500127				2.830,00	10.000,00					12.830,00
36500128					15.000,00					15.000,00
36500129				24.250,00	36.000,00	6.163,00		8.520,00	1.187,00	76.120,00
36500130					25.000,00					25.000,00
36500199	3.075.624,00		462.602,00	12.480,00		52.700,00		22.396,00		-2.525.446,00
41400000				33.500,00		500,00				34.000,00

Querschnitt Ergebnis und Finanzhaushalt

HH-Querschnitt des Ergebnishaushalts

Stadt Münsingen

Kostenstelle	Erträge aus Nutzungsentgelten, Zuwendungen und	Sonstige Erträge	Personalaufwe ndungen	Aufwendungen für Sach- und Dienstleistungen	Transferaufwe ndungen	Sonstige Aufwendungen	Erträge aus Internen Leistungen	Aufwendungen für interne Leistungen	kaulatorische Kosten	Veranschlagter Nettoressourcen bedarf/- überschuss(Sal do aus Nummern 20 und 24)
42100000				4.000,00	17.000,00	15.100,00		6.943,00		43.043,00
42400202						2.260,00				2.260,00
42410101	10.000,00	29.179,00	19.355,00	150.500,00		65.285,00	177.297,00	38.269,00	42.420,00	99.353,00
42410102	3.000,00	5.005,00	36.070,00	144.645,00		39.756,00	152.347,00	42.641,00	22.705,00	125.465,00
42410103	50.250,00		15.230,00	116.400,00		34.457,00	108.933,00	26.181,00	18.859,00	51.944,00
42410104			7.445,00	35.645,00		26.213,00	50.767,00	12.967,00	4.056,00	35.559,00
42410105	1.000,00		13.930,00	40.625,00		12.041,00	22.382,00	17.140,00	8.134,00	68.488,00
42410200	1.920,00			79.560,00		764,00		22.243,00	16.050,00	116.697,00
51100000	171.500,00			322.400,00						150.900,00
52100000	88.126,00		1.134.607,00	39.000,00		49.192,00	232.309,00	66.308,00	354,00	969.026,00
53100000	20.271,00	410.000,00								-430.271,00
53200000		45.000,00								-45.000,00
53300000		250.000,00								-250.000,00
53500000		150.000,00								-150.000,00
53702000	45.000,00		34.470,00	21.000,00		16.970,00		8.130,00	6.785,00	42.355,00
53703000				20.000,00		4.440,00		8.892,00		33.332,00
53800000	3.183.990,00	264.322,00	498.952,00	1.338.450,00		1.276.506,00	474.761,00	157.153,00	686.857,00	34.845,00
54100000	113.500,00	421.682,00	1.335,00	352.500,00		800.993,00		1.120.585,00	876.670,00	2.616.901,00
54100200		8.054,00		257.000,00		59.047,00		5.757,00	33.940,00	347.690,00
54500000	15.000,00		11.880,00	297.000,00		1.490,00		600.085,00		895.455,00
54600000	9.752,00			21.825,00				5.095,00		17.168,00
54700000				3.600,00		240,00				3.840,00
55100100			30.140,00	338.000,00		10.969,00		443.767,00	71,00	822.947,00
55100200		2.739,00	1.350,00	65.135,00		9.805,00		143.370,00	1.285,00	218.206,00
55200000				55.000,00		1.388,00		29.368,00	2.150,00	87.906,00
55300000	455.000,00		239.516,00	220.285,00		61.514,00	3.800,00	174.627,00	30.492,00	267.634,00
55300300	35.000,00			55.000,00		225,00				20.225,00
55309900	475.000,00	284,00	120.185,00	26.900,00		31.147,00		16.399,00	214,00	-280.439,00
55500000	1.181.440,00		223.332,00	632.475,00		319.218,00		47.818,00	927.107,00	968.510,00

Querschnitt Ergebnis und Finanzhaushalt

HH-Querschnitt des Ergebnishaushalts										
Stadt Münsingen										
Kostenstelle	Erträge aus Nutzungsentgelten, Zuwendungen und	Sonstige Erträge	Personalaufwendungen	Aufwendungen für Sach- und Dienstleistungen	Transferaufwendungen	Sonstige Aufwendungen	Erträge aus internen Leistungen	Aufwendungen für interne Leistungen	kaulatorische Kosten	Veranschlagter Nettoressourcenbedarf/-überschuss(Saldo aus Nummern 20 und 24)
55500300	Erhaltung u.Förderung der sozialen Funktion des Waldes/Biotope u.Landschaftspf.	27.500,00	51.475,00	68.000,00		630,00				92.605,00
55510000	Landwirtschaft/Schlachthaus/Waagen	650,00		2.100,00						1.450,00
57100000	Wirtschaftsförderung	34.800,00	55.205,00	95.000,00		19.221,00		86.008,00	1.156,00	221.790,00
57300100	Allgemeine Einrichtungen Märkte	3.500,00				200,00		23.673,00		20.373,00
57300300	Schlachthaus Trailfingen	490,00		200,00						-290,00
57303000	Allgemeine Einrichtungen Wartehallen	350,00	7.000,00	6.335,00		50,00		1.928,00		14.963,00
57305000	Allgemeine Einrichtungen Öffentliche WC-Anlagen		6.615,00	52.685,00		1.388,00		3.991,00	585,00	65.264,00
57307000	Allgemeine Einrichtungen Dorfgemeinschaftshäuser	6.265,00	17.715,00	127.500,00		47.640,00	6.744,00	7.146,00	46.224,00	230.645,00
57309000	Allgemeine Einrichtungen Backhäuser	580,00	5.490,00	36.425,00		742,00		698,00	811,00	43.586,00
57500000	Tourismus	75.500,00	327.647,00	180.793,00		184.971,00	3.170,00	35.656,00	48.523,00	570.048,00
61100000	Steuern, allgemeine Zuweisungen und allgemeine Umlagen	10.807.030,00	23.603.623,00		14.755.348,00					-19.655.305,00
61200000	Sonstige allgemeine Finanzwirtschaft	3.503,00	30,00			352.335,00	5.317.321,00			-4.968.519,00
36500113	Wichtelstübchen Auingen	14.400,00	174.255,00	26.375,00		2.250,00				188.480,00
51110000	Flächen- und grundstücksbezogene Daten und Grundlagen (Gutachterausschuss)	251.000,00	300.690,00	11.945,00		21.810,00		7.976,00	1.489,00	92.910,00
52110000	Untere Baurechtsbehörde	300.000,00	221.705,00	8.700,00		4.800,00		14.244,00		-50.551,00
42401000	Kombibad	262.700,00	535.680,00	366.845,00		189.331,00	444.365,00	99.606,00	407.832,00	845.506,00
Gesamtsumme		25.396.169,32	18.027.351,00	10.952.022,00	17.596.148,00	6.618.438,00	10.600.949,00	5.283.628,00	5.317.321,00	1.860.092,68

Querschnitt Ergebnis und Finanzhaushalt

HH-Querschnitt des Finanzhaushalts		Stadt Münsingen						
Kostenstelle	Zahlungsmittelü berschuss/- bedarf des Ergebnishaushalt s (Saldo aus Nummern 9 und 16)	Einzahlungen aus Investitionstätig keit(Summe aus Nummer 18 bis 22)	Auszahlungen aus Investitionstätig keit(Summe aus Nummern 24 bis 29)	Veranschlagter Finanzierungsmit telüberschuss/- bedarf (Saldo aus Nummern 17 und 31)	Einzahlungen aus der Aufnahme von Krediten undwirtschaftlich vergleichbaren Vorgängen für	Auszahlungen für die Tilgung von Krediten undwirtschaftlich vergleichbaren Vorgängen für	Veranschlagte Anderung des Finanzierungsmit tel-bestands zum Ende des Haushaltsjahres	
11100000	Steuerung/Gemeindeorgane	-588.927,00		-588.927,00			-588.927,00	
11120000	Steuerungsunterstützung/Hauptverwaltung	-1.136.881,68	-20.000,00	-1.156.881,68			-1.156.881,68	
11200000	Organisation und EDV	-881.175,00	-97.000,00	-978.175,00			-978.175,00	
11209900	Einrichtung für Verwaltungsangehörige	-71.681,00		-71.681,00			-71.681,00	
11210000	Personalwesen	-396.350,00		-396.350,00			-396.350,00	
11220000	Finanzverwaltung, Kasse	-597.922,00		-597.922,00			-597.922,00	
11240000	Gebäudemanagement, techn. Immobilienmanagement	-12.185,00	-300.000,00	-312.185,00			-312.185,00	
11250000	Grünanlagen, Werkstätten und Fahrzeuge-Bauhof	-2.407.861,00	-184.000,00	-2.591.861,00			-2.591.861,00	
11320000	Abgabewesen/Steueramt	-143.405,00		-143.405,00			-143.405,00	
11330000	Grundstücksmanagement	66.158,00	2.063.026,00	1.359.584,00			1.359.584,00	
12100000	Statistik und Wahlen	-41.000,00		-41.000,00			-41.000,00	
12200000	Ordnungswesen/Fundriere/Konfiskat	-255.048,00	-2.000,00	-257.048,00			-257.048,00	
12220000	Einwohnerwesen/Bürgerbüro	-122.271,00		-122.271,00			-122.271,00	
12230000	Personenstandswesen/Standesamt	-288.956,00	-2.000,00	-290.956,00			-290.956,00	
12600000	Brandschutz	-723.904,00	298.000,00	-2.375.004,00			-2.375.004,00	
21100099	Schulverwaltung allgemein	8.505,00		8.505,00			8.505,00	
21100101	Astrid-Lindgren-Schule	-232.085,00		-258.085,00			-258.085,00	
21100102	Grundschule am Eisenrüttel Dottingen	-153.682,00		-346.682,00			-346.682,00	
21100103	Grundschule Lautertal	-200.285,00	-2.000,00	-202.285,00			-202.285,00	
21100104	Grundschule am Hardt Auingen	-315.857,00	600.000,00	-1.505.857,00			-1.505.857,00	
21100400	Gustav-Mesmer-Realschule	122.811,00	-90.000,00	32.811,00			32.811,00	
21100600	Gymnasium	68.928,00	1.105.000,00	265.928,00			265.928,00	
21101000	Schillerschule Münsingen	-119.397,00		-164.397,00			-164.397,00	
21200201	Bereitstellung und Betrieb von Förderschulen-Grundschulförderklasse	-18.645,00		-18.645,00			-18.645,00	
21200202	Gustav-Heinemann-Schule	-22.495,00	-2.500,00	-24.995,00			-24.995,00	
21500000	Sonstige schulische Aufgaben und Einrichtungen-Jugendverkehrsschule	-38.820,00		-38.820,00			-38.820,00	
25200000	Kommunale Museen und Archiv	-372.084,00	-3.000,00	-375.084,00			-375.084,00	
26100000	Theater, Konzerte, Zehntscheuer	-201.980,00		-201.980,00			-201.980,00	
27100000	Volkshochschulen	-106.700,00		-106.700,00			-106.700,00	
27200000	Bibliothek	-211.887,00	-40.000,00	-251.887,00			-251.887,00	
28100000	Heimat- und sonstige Kulturpflege	-88.250,00	-51.500,00	-139.750,00			-139.750,00	

Querschnitt Ergebnis und Finanzhaushalt

HH-Querschnitt des Finanzhaushalts									
Stadt Münsingen									
Kostenstelle	Zahlungsmittelüberschuss/-bedarf des Ergebnishaushalts (Saldo aus Nummern 9 und 16)	Einzahlungen aus Investitionstätigkeit (Summe aus Nummer 18 bis 22)	Auszahlungen aus Investitionstätigkeit (Summe aus Nummern 24 bis 29)	Veranschlagter Finanzierungsmitteleinsatz (Saldo aus Nummern 17 und 31)	Einzahlungen aus der Aufnahme von Krediten und wirtschaftlich vergleichbaren Vorgängen für	Auszahlungen für die Tilgung von Krediten und wirtschaftlich vergleichbaren Vorgängen für	Veranschlagte Änderung des Finanzierungsmitteleinsatzes zum Ende des Haushaltsjahres		
29100000	-28.270,00			-28.270,00			-28.270,00		
31400100	-18.500,00			-18.500,00			-18.500,00		
31400500	-19.910,00			-19.910,00			-19.910,00		
31400700	-22.172,00			-22.172,00			-22.172,00		
31600000	-1.500,00			-1.500,00			-1.500,00		
36200000	-74.610,00			-74.610,00			-74.610,00		
36200400	-95.640,00			-95.640,00			-95.640,00		
36500102	-349.455,00			-349.455,00			-349.455,00		
36500103	-395.187,00		-30.000,00	-425.187,00			-425.187,00		
36500104	-371.444,00		-25.000,00	-396.444,00			-396.444,00		
36500105	-188.260,00			-188.260,00			-188.260,00		
36500106	-427.690,00			-427.690,00			-427.690,00		
36500107	-759.687,00	672.800,00	-300.000,00	-386.887,00			-386.887,00		
36500108	-890.375,00		-2.500,00	-892.875,00			-892.875,00		
36500109	-1.043.947,00	450.000,00	-503.600,00	-1.097.547,00			-1.097.547,00		
36500110	-390.692,00	132.000,00	-112.000,00	-370.692,00			-370.692,00		
36500111	-1.008.450,00			-1.008.450,00			-1.008.450,00		
36500120	-339.500,00			-339.500,00			-339.500,00		
36500121	-266.975,00			-266.975,00			-266.975,00		
36500122	-667.850,00	85.800,00	-301.000,00	-883.050,00			-883.050,00		
36500123	-181.270,00			-181.270,00			-181.270,00		
36500124	-918.800,00			-918.800,00			-918.800,00		
36500125	-220.000,00			-220.000,00			-220.000,00		
36500127	-12.830,00			-12.830,00			-12.830,00		
36500128	-15.000,00			-15.000,00			-15.000,00		
36500129	-60.250,00		-3.500,00	-63.750,00			-63.750,00		
36500130	-25.000,00			-25.000,00			-25.000,00		
36500199	2.547.842,00			2.547.842,00			2.547.842,00		
41400000	-34.000,00			-34.000,00			-34.000,00		
42100000	-36.100,00			-36.100,00			-36.100,00		
42400202	-2.260,00			-2.260,00			-2.260,00		

Querschnitt Ergebnis und Finanzhaushalt

HH-Querschnitt des Finanzhaushalts									
Stadt Münsingen									
Kostenstelle	Zahlungsmittelü berschuss- bedarf des Ergebnishaushalt s (Saldo aus Nummern 9 und 16)	Einzahlungen aus Investitionstätig keit(Summe aus Nummern 18 bis 22)	Auszahlungen aus Investitionstätig keit(Summe aus Nummern 24 bis 29)	Veranschlagter Finanzierungsmit telüberschuss/- bedarf (Saldo aus Nummern 17 und 31)	Einzahlungen aus der Aufnahme von Krediten undwirtschaftlich vergleichbaren Vorgängen für	Auszahlungen für die Tilgung von Krediten undwirtschaftlich vergleichbaren Vorgängen für	Veranschlagte Anderung des Finanzierungsmit tel-bestands zum Ende des Haushaltsjahres		
42410101	Altenberghalle	-160.175,00	-48.000,00	-208.175,00			-208.175,00		
42410102	Beutenlayhalle	-179.425,00	-4.000,00	-183.425,00			-183.425,00		
42410103	Föhrenberghalle Dottlingen	-82.160,00	-65.000,00	-147.160,00			-147.160,00		
42410104	Lautertalsporthalle	-43.160,00	-27.000,00	-70.160,00			-70.160,00		
42410105	Turn- und Festhalle Auingen	-53.975,00	-2.000,00	-55.975,00			-55.975,00		
42410200	Sportplätze, Sportstätten	-77.640,00	-25.000,00	-102.640,00			-102.640,00		
51100000	Stadtentwicklung, Städtebauliche Planung, Verkehrsplanung und Stadterneuerung	-150.900,00		-150.900,00			-150.900,00		
51100903	Stadsanierung Vorlager		457.500,00	-222.500,00			-222.500,00		
52100000	Bauordnung/Bauamt	-1.132.451,00	-2.500,00	-1.134.951,00			-1.134.951,00		
53100000	Elektrizitätsversorgung/Konzessionsabgabe	430.271,00		430.271,00			430.271,00		
53200000	Gasversorgung/Konzessionsabgabe	45.000,00		45.000,00			45.000,00		
53300000	Wasserversorgung/Konzessionsabgabe	250.000,00		250.000,00			250.000,00		
53500000	Kombinierte Versorgung/Beteiligung Stadtwerke Münsingen	150.000,00		150.000,00			150.000,00		
53600100	Leitungsgebundene Breitbandinfrastruktur			-778.087,00			-778.087,00		
53702000	Müllverwertung-/Müllbeseitigungsanlage	-10.650,00		-10.650,00			-10.650,00		
53703000	Erdeponie	-24.440,00		-24.440,00			-24.440,00		
53800000	Abwasserbeseitigung	1.270.988,00	877.039,00	-1.108.473,00			-1.108.473,00		
54100000	Gemeindestraßen/Feldwege/Flurbereinigung	-240.435,00	1.054.821,00	-1.075.614,00			-1.075.614,00		
54100200	Bereitstellung und Betrieb der Verkehrsausstattung/Straßenbeleuchtung	-257.000,00	-140.000,00	-397.000,00			-397.000,00		
54500000	Straßenreinigung und Winterdienst	-295.370,00		-295.370,00			-295.370,00		
54600000	Parkierungseinrichtungen	-12.073,00	-97.000,00	-109.073,00			-109.073,00		
54700000	Verkehrsbetriebe/ÖPNV	-3.840,00		-3.840,00			-3.840,00		
55100100	Grün- und Parkanlagen/Erholungseinrichtungen	-375.830,00	-6.600,00	-382.430,00			-382.430,00		
55100200	Freizeitanlagen und Spielflächen	-66.510,00	-33.500,00	-100.010,00			-100.010,00		
55200000	Gewässerschutz/Öffentliche Gewässer	-55.000,00		-55.000,00			-55.000,00		
55300000	Friedhofs- und Bestattungswesen	-11.251,00	-178.000,00	-189.251,00			-189.251,00		
55300300	Jüdischer Friedhof	-20.225,00		-20.225,00			-20.225,00		
55309900	Friedwald	298.495,00		298.495,00			298.495,00		
55500000	Forstwirtschaft	30.023,00	-35.000,00	-4.977,00			-4.977,00		
55500300	Erhaltung u.Förderung der sozialen Funktion des Waldes/Biotope u.Landschaftspfli.	-92.605,00		-92.605,00			-92.605,00		
55510000	Landwirtschaft/Schlachthaus/Waagen	-1.450,00		-1.450,00			-1.450,00		

Querschnitt Ergebnis und Finanzhaushalt

HH-Querschnitt des Finanzhaushalts										
Stadt Münsingen										
Kostenstelle	Zahlungsmittelü berschuss- bedarf des Ergebnishaushalt s (Saldo aus Nummern 9 und 16)	Einzahlungen aus Investitionstätig keit(Summe aus Nummer 18 bis 22)	Auszahlungen aus Investitionstätig keit(Summe aus Nummern 24 bis 29)	Veranschlagter Finanzierungsmit telüberschuss/- bedarf (Saldo aus Nummern 17 und 31)	Einzahlungen aus der Aufnahme von Krediten undwirtschaftlich vergleichbaren Vorgängen für	Auszahlungen für die Tilgung von Krediten undwirtschaftlich vergleichbaren Vorgängen für	Veranschlagte Änderung des Finanzierungsmit tel-bestands zum Ende des Haushaltsjahres			
57100000	Wirtschaftsförderung	-132.055,00			-132.055,00			-132.055,00		
57300100	Allgemeine Einrichtungen Märkte	3.300,00			3.300,00			3.300,00		
57300300	Schlachthaus Traillfingen	290,00			290,00			290,00		
57303000	Allgemeine Einrichtungen Wartehallen	-13.035,00			-13.035,00			-13.035,00		
57305000	Allgemeine Einrichtungen Öffentliche WC-Anlagen	-59.320,00			-59.320,00			-59.320,00		
57307000	Allgemeine Einrichtungen Dorfgemeinschaftshäuser	-141.110,00			-261.110,00			-261.110,00		
57309000	Allgemeine Einrichtungen Backhäuser	-41.335,00			-41.335,00			-41.335,00		
57500000	Tourismus	-466.390,00	4.000,00		-475.390,00			-475.390,00		
61100000	Steuern, allgemeine Zuweisungen und allgemeine Umlagen	19.655.305,00			19.655.305,00			19.655.305,00		
61200000	Sonstige allgemeine Finanzwirtschaft	-348.802,00			-348.802,00			-348.802,00		
36500113	Wichtelstübchen Auingen	-188.480,00			-194.480,00			-194.480,00		
42400203	Hallenbad neu				-600.000,00			-600.000,00		
51110000	Flächen- und grundstücksbezogene Daten und Grundlagen (Gutachterausschuss)	-76.565,00			-76.565,00			-76.565,00		
52110000	Untere Baurechtsbehörde	64.795,00			64.795,00			64.795,00		
42401000	Kombibad	-649.485,00			-705.485,00			-705.485,00		
Gesamtsumme		934.211,32	7.799.986,00	-15.815.487,00	-7.081.289,68	2.000.000,00	-683.426,00	2.000.000,00	-5.764.715,68	

Gesamtergebnishaushalt

Stadt Münsingen

Nr.	Bezeichnung	Ansatz 2024 EUR	Ansatz 2025 EUR	Planung 2026 EUR	Planung 2027 EUR	Planung 2028 EUR
1	+ Steuern und ähnliche Abgaben	22.811.455	23.603.473	24.038.816	24.665.710	25.175.708
2	+ Zuweisungen und Zuwendungen, Umlagen u. aufgelöste	16.530.024	17.308.034	18.133.789	18.644.566	19.386.310
4	+ Öffentlich-rechtliche Entgelte	3.424.414	4.240.490	4.325.300	4.410.110	4.494.919
5	+ Privatrechtliche Leistungsentgelte	3.239.062	3.431.995	3.490.499	3.661.739	3.815.360
6	+ Kostenerstattungen und Kostenumlagen	449.642	415.650	421.232	422.720	428.298
7	+ Zinsen und ähnliche Erträge	151.830	150.230	153.235	156.239	159.244
9	+ Sonstige ordentliche Erträge	2.107.424	2.183.994	2.227.670	2.271.348	2.315.023
	Erträge aus der Auflösung von sonstigen Sonderpost	1.273.865	1.377.644	1.405.196	1.432.750	1.460.301
10	= Ordentliche Erträge	48.713.851	51.333.866	52.790.541	54.232.431	55.774.862
11	- Personalaufwendungen	-17.154.063	-18.027.351	-18.387.901	-18.748.445	-19.107.024
13	- Aufwendungen für Sach- und Dienstleistungen	-10.423.344	-10.952.022	-10.621.674	-10.521.109	-10.769.672
14	- Planmäßige Abschreibungen	-3.512.945	-4.183.448	-4.267.116	-4.350.794	-4.434.457
15	- Zinsen und ähnliche Aufwendungen	-294.219	-353.635	-548.755	-692.579	-677.997
16	- Transferaufwendungen	-16.714.216	-17.596.148	-19.149.559	-19.286.157	-19.399.348
17	- Sonstige ordentliche Aufwendungen	-2.083.420	-2.081.355	-2.100.523	-2.156.290	-2.182.856
18	= Ordentliche Aufwendungen	-50.182.207	-53.193.959	-55.075.528	-55.755.374	-56.571.354
19	= Ordentliches Ergebnis	-1.468.356	-1.860.093	-2.284.987	-1.522.943	-796.492
21	= Veranschlagtes ordentliches Ergebnis	-1.468.356	-1.860.093	-2.284.987	-1.522.943	-796.492
	+ Kalkulatorische Verzinsung	3.624.086	5.317.321	5.423.667	5.530.014	5.636.355
	+ Straßenentwässerungsanteil	358.623	474.761	480.996	493.751	503.247
	+ Verwaltungskostenbeitrag	1.031.934	846.880	863.818	880.755	897.693
	+ Erträge aus internen Leistungsbeziehungen Bauhof	2.532.979	2.657.503	2.710.653	2.763.803	2.816.953
	+ Erträge aus internen Leistungsbez. Entg. Erlöse	5.000	5.000	5.100	5.200	5.300
	+ Erträge aus internen Leistungsbez. Schulsport	832.346	851.167	868.190	885.214	902.237
	+ Erträge aus internen Leistungsbez. Raumkosten	300.269	448.317	457.283	466.250	475.216
	Erträge aus internen Leistungen Gesamt	8.685.237	10.600.949	10.809.708	11.024.986	11.237.001
	- Kalkulatorische Verzinsung	-3.624.086	-5.317.321	-5.423.667	-5.530.014	-5.636.355
	- Straßenentwässerungsanteil	-358.623	-474.761	-480.996	-493.751	-503.247
	- Verwaltungskostenbeiträge	-1.031.934	-846.880	-863.818	-880.755	-897.693
	- Aufwendungen aus internen Leistungen Bauhof	-2.532.979	-2.657.503	-2.710.653	-2.763.803	-2.816.953
	- Aufwendungen aus internen Leistungsbez. Entg. Erlöse	-5.000	-5.000	-5.100	-5.200	-5.300
	- Aufwendungen Schulsport	-832.346	-851.167	-868.190	-885.214	-902.237
	- Aufwendungen Raumkosten	-300.269	-448.317	-457.283	-466.250	-475.216
	Aufwendungen aus internen Leistungen Gesamt	-8.685.237	-10.600.949	-10.809.708	-11.024.986	-11.237.001
	Sonstige außergewöhnliche Erträge	146.080	0	0	0	0
	Erträge aus der Veräußerung v. Grundst. u. Gebäuden	3.393.669	1.576.446	1.607.975	1.639.504	1.671.033
22	+ Außerordentliche Erträge	3.539.749	1.576.446	1.607.975	1.639.504	1.671.033
	Außerordentliche Abschreibungen	-400.000	0	0	0	0
23	- Außerordentliche Aufwendungen	-400.000	0	0	0	0
24	= Veranschlagtes Sonderergebnis	3.139.749	1.576.446	1.607.975	1.639.504	1.671.033
25	= Veranschlagtes Gesamtergebnis	1.671.393	-283.647	-677.012	116.561	874.541

Gesamtfinanzhaushalt

Stadt Münsingen

Nr.	Bezeichnung	Ansatz 2024 EUR	Ansatz 2025 EUR	Planung 2026 EUR	Planung 2027 EUR	Planung 2028 EUR
1	Steuern und ähnliche Abgaben	22.811.455	23.603.473	24.038.816	24.665.710	25.175.708
2	Zuweisungen und Zuwendungen und allgemeine Umlagen	16.530.024	17.308.034	18.133.789	18.644.566	19.386.310
4	Entgelte für öffentliche Leistungen oder Einrichtungen	3.424.414	4.240.490	4.325.300	4.410.110	4.494.919
5	Sonstige privatrechtliche Leistungsentgelte	3.239.062	3.431.995	3.490.499	3.661.739	3.815.360
6	Kostenerstattungen und Kostenumlagen	449.642	415.650	421.232	422.720	428.298
7	Zinsen und ähnliche Einzahlungen	151.830	150.230	153.235	156.239	159.244
8	Sonstige haushaltswirksame Einzahlungen	979.639	801.850	817.884	833.918	849.952
9	Einzahlungen aus laufender Verwaltungstätigkeit (Summe aus Nummern 1 bis 8, ohne außerordentliche zahlungswirksame Erträge aus Vermögensveräußerung)	47.586.066	49.951.722	51.380.755	52.795.001	54.309.791
10	Personalauszahlungen	-17.154.063	-18.027.351	-18.387.901	-18.748.445	-19.107.024
12	Auszahlungen für Sach- und Dienstleistungen	-10.471.099	-10.959.022	-10.628.814	-10.528.389	-10.777.092
13	Zinsen und ähnliche Auszahlungen	-294.219	-353.635	-548.755	-692.579	-677.997
14	Transferauszahlungen (ohne Investitionszuschüsse)	-16.714.216	-17.596.148	-19.149.559	-19.286.157	-19.399.348
15	Sonstige haushaltswirksame Auszahlungen	-2.035.665	-2.081.355	-2.100.523	-2.156.290	-2.182.856
16	Auszahlungen aus laufender Verwaltungstätigkeit (Summe aus Nummern 10 bis 15)	-46.669.262	-49.017.511	-50.815.552	-51.411.860	-52.144.317
17	Zahlungsmittelüberschuss/-bedarf des Ergebnishaushalts (Saldo aus Nummern 9 und 16)	916.804	934.211	565.203	1.383.141	2.165.474
18	Einzahlungen aus Investitionszuwendungen	1.116.272	4.603.372	2.305.000	1.325.000	1.725.000
19	Einzahlungen aus Investitionsbeiträgen und ähnlichen Entgelten für Investitionstätigkeit	508.451	1.133.588			
20	Einzahlungen aus der Veräußerung von Sachvermögen	3.803.223	2.063.026	5.057.975	4.539.504	4.671.033
23	Einzahlungen aus Investitionstätigkeit (Summe aus Nummer 18 bis 22)	5.427.946	7.799.986	7.362.975	5.864.504	6.396.033
24	Auszahlungen für den Erwerb von Grundstücken und Gebäuden	-1.197.000	-783.100	-750.000	-750.000	-750.000
25	Auszahlungen für Baumaßnahmen	-11.390.000	-12.763.087	-15.975.087	-14.019.087	-4.325.087
26	Auszahlungen für den Erwerb von beweglichem Sachvermögen	-1.430.850	-2.257.800	-1.015.200	-75.000	
28	Auszahlungen für Investitionsförderungsmaßnahmen		-11.500			
30	Auszahlungen aus Investitionstätigkeit (Summe aus Nummern 24 bis 29)	-14.017.850	-15.815.487	-17.740.287	-14.844.087	-5.075.087
31	Veranschlagter Finanzierungsmittelüberschuss/ -bedarf aus Investitionstätigkeit (Saldo aus Nummern 23 und 30)	-8.589.904	-8.015.501	-10.377.312	-8.979.583	1.320.946
32	Veranschlagter Finanzierungsmittelüberschuss/ -bedarf (Saldo aus Nummern 17 und 31)	-7.673.100	-7.081.290	-9.812.109	-7.596.442	3.486.420
33	Einzahlungen aus der Aufnahme von Krediten und wirtschaftlich vergleichbaren Vorgängen für	2.500.000	2.000.000	10.600.000	8.820.000	1.600.000
34	Auszahlungen für die Tilgung von Krediten und wirtschaftlich vergleichbaren Vorgängen für	-721.597	-683.426	-858.748	-996.573	-996.899
35	Veranschlagter Finanzierungsmittelüberschuss/ -bedarf aus Finanzierungstätigkeit (Saldo aus Nummern 33 und 34)	1.778.403	1.316.574	9.741.252	7.823.427	603.101
36	Veranschlagte Änderung des Finanzierungsmittelbestands zum Ende des Haushaltsjahres (Saldo aus Nummern 32 und 35)	-5.894.697	-5.764.716	-70.857	226.985	4.089.521

Teilergebnishaushalt Teilhaushalt THH1 Steuerung, Wirtschaftsförderung und Tourismus

Stadt Münsingen

Ergänzung Rubrik	Bezeichnung	Ansatz 2024	Ansatz 2025	Plan 2026	Plan 2027	Plan 2028
2	Zuweisungen und Zuwendungen, Umlagen	68.000	30.000	30.600	31.200	31.800
3142000	Zuw. für laufende Zwecke von Gem. u Gemeindeverbän	-48.000	-29.000	-29.580	-30.160	-30.740
3147000	Zuschüsse für lfd.Zwecke von privaten Unternehmen	-20.000	-1.000	-1.020	-1.040	-1.060
5	Entgelte für öffentliche Leistungen oder Einrichtungen	20.000	20.000	20.400	20.800	21.200
3321000	Benutzungsgebühren und ähnliche Entgelte	-20.000	-20.000	-20.400	-20.800	-21.200
6	Sonstige privatrechtliche Leistungsentgelte	95.550	100.500	102.510	104.520	106.530
3411002	Mieten, Pachten Gebäude	-15.600	-15.600	-15.912	-16.224	-16.536
3421001	Erträge aus Verkauf Sonstige	-20.000	-14.300	-14.586	-14.872	-15.158
3421003	Erträge Ladestationen		-600	-612	-624	-636
3461000	Sonstige privatrechtliche Leistungsentgelte	-19.000	-21.350	-21.777	-22.204	-22.631
3461003	Nebenkostenabr. aus Vermietung	-1.150	-1.150	-1.173	-1.196	-1.219
3461005	Trüp-Guide	-2.800	-12.000	-12.240	-12.480	-12.720
3461006	Stadtführung	-2.000	-2.000	-2.040	-2.080	-2.120
3461009	Ersätze Märkte	-33.000	-33.500	-34.170	-34.840	-35.510
3461010	Ersätze Wirtschaftsförderung	-2.000				
7	Kostenerstattungen und Kostenumlagen	40.016	26.119	26.460	17.707	18.044
3480050	Erstattungen vom Bund	-10.000	-9.000	-9.000		
3481000	Erstattungen vom Land	-6.500	-6.500	-6.630	-6.760	-6.890
3486000	Erst. von sonst. öffentlichen Sonderrechnungen	-18.687	-5.660	-5.773	-5.886	-6.000
3488000	Erstattungen von übrigen Bereichen	-4.829	-4.959	-5.057	-5.061	-5.155
10	Sonstige ordentliche Erträge	4.804	129.129	131.711	134.294	136.876
3571000	Erträge aus der Auflösung von sonstigen Sonderpost	-4.804	-129.129	-131.711	-134.294	-136.876
11	Anteilige ordentliche Erträge	228.370	305.748	311.681	308.521	314.450
12	Personalaufwendungen	2.262.033	2.335.051	2.381.753	2.428.452	2.475.153
4011000	Beamte Dienstaufwendungen	309.350	335.435	342.144	348.851	355.561
4012000	Tariflich Beschäftigte Dienstaufwendungen	1.228.510	1.258.810	1.283.987	1.309.163	1.334.338
4021000	Beamte Beiträge zu Versorgungskassen	289.665	295.425	301.333	307.242	313.150
4022000	Tariflich Beschäftigte Beiträge zu Versorgungskassen	110.165	111.375	113.603	115.830	118.058
4032000	Tariflich Beschäftigte zu gesetzl. Sozialversicherung	264.426	268.370	273.737	279.105	284.472
4041000	Beihilfen, Unterstützungsleistungen f. Bedienstete	59.917	65.636	66.949	68.261	69.574
14	Aufwendungen für Sach- und Dienstleistungen	1.093.330	1.115.593	1.045.105	1.014.617	1.034.129
4211000	Unterhaltung der Grundstücke und baulichen Anlagen	93.350	209.900	122.298	124.696	127.094
4212000	Unterhaltung des sonstigen unbeweglichen Vermögens	1.500	3.000	3.060	3.120	3.180
4221000	Unterhaltung des beweglichen Vermögens	2.000	2.000	2.040	2.080	2.120
4222000	Erwerb v.GWG, sofern nicht in spez. Kto. zu verbu.	22.500	34.000	34.680	35.360	36.040
4231100	Mieten, Pachten Gebäude	20.118	20.118	20.520	20.923	21.325
4231200	Mieten und Pachten bewegl. Sachen und Grundstücke	2.000	1.500	1.530	1.560	1.590
4231300	Miete bewegliche Wirtschaftsgüter	35.300	33.300	33.966	34.632	35.298
4241100	Aufwendungen für Energie	52.250	46.000	46.920	47.840	48.760
4245000	Aufwand für Gebäudereinigung	44.250	41.900	42.738	43.576	44.414
4246000	Aufwand f.gebäudebezogene Versicherungen	3.950	4.000	4.080	4.160	4.240
4247000	Aufwand f.grundstücks-/gebäudebezogene Steuern	375	700	714	728	742
4249000	Sonst.Bewirtschaftungskosten d.Grundst.u.baul.Anl.		500	510	520	530
4249001	Wilder Müll	1.000				
4249002	Wasser	4.450	4.225	4.310	4.394	4.479
4249003	Strom	29.500	29.500	30.090	30.680	31.270
4249004	Müll	4.250	4.750	4.845	4.940	5.035
4251000	Haltung von Fahrzeugen	17.500	24.200	24.684	25.168	25.652
4252000	Versicherung Fahrzeuge	3.800	5.500	5.610	5.720	5.830
4253000	Kraftstoff für Fahrzeuge	3.900	4.100	4.182	4.264	4.346
4261000	Besondere Aufwendungen für Beschäftigte	34.267	40.500	41.310	42.120	42.930
4261001	Aufwendungen Personalrat		7.000	7.140	7.280	7.420

Teilergebnishaushalt Teilhaushalt THH1 Steuerung, Wirtschaftsförderung und Tourismus

Stadt Münsingen

Ergänzung Rubrik	Bezeichnung	Ansatz 2024	Ansatz 2025	Plan 2026	Plan 2027	Plan 2028
4261050	Dienst- u. Schutzkleidung, pers. Ausrüstungsgegenstä	1.000	1.000	1.020	1.040	1.060
4262000	Aus- und Fortbildung, Umschulung	39.000	18.000	18.360	18.720	19.080
4271000	Besondere Verwaltungs- und Betriebsaufwendungen	191.820	158.000	160.160	112.320	114.480
4271001	Lokale Agenda	2.000	2.000	2.040	2.080	2.120
4271005	Trüp-Guide	5.000	5.000	5.100	5.200	5.300
4271006	Stadtführungen	2.000	3.500	3.570	3.640	3.710
4271007	Besondere Verwaltungs- und Betriebsaufw. Wifö	16.000	19.000	19.380	19.760	20.140
4271013	Aufwendungen Alb Card	500				
4271014	Aufwendungen Hebammenpraxis	26.000	26.000	26.520	27.040	27.560
4271015	Aufwendungen Loipen	5.000				
4271019	Städtepartnerschaft	40.750	22.000	22.440	22.880	23.320
4271020	Repräsentation	10.000	10.000	10.200	10.400	10.600
4271021	Sitzungsaufwand und Ehrungen	18.000	14.000	14.280	14.560	14.840
4272001	Zuweisungen an Rechenzentrum	254.000	213.000	217.260	221.520	225.780
4272002	Zuweisungen an Axians-Infoma	23.000	30.000	30.600	31.200	31.800
4273000	Aufwendungen für bezogene Leistungen und Waren	12.000	13.000	13.260	13.520	13.780
4273400	Leistungsvergütung an Unternehmen	71.000	71.400	72.828	74.256	75.684
15	Abschreibungen	80.426	201.955	205.993	210.034	214.072
4711000	AfA auf imm.Vermögensgegenstände u.Sachvermögen	80.426	201.955	205.993	210.034	214.072
18	Sonstige ordentliche Aufwendungen	433.550	467.435	476.784	486.132	495.481
4411000	Sonstige Personal- und Versorgungsaufwendungen	4.000	4.000	4.080	4.160	4.240
4421000	Aufw. für ehrenamtliche und sonstige Tätigkeit	159.725	171.655	175.088	178.521	181.954
4429200	Lizenzen und Konzessionen	25.000	50.000	51.000	52.000	53.000
4429600	Verfügungsmittel	3.000	3.000	3.060	3.120	3.180
4429700	Mitgliedsbeiträge	89.200	93.900	95.778	97.656	99.534
4431000	Geschäftsaufwendungen	12.100	8.900	9.078	9.256	9.434
4431100	Bürobedarf	18.200	19.800	20.196	20.592	20.988
4432000	Bücher, Zeitschriften, Erg.-lief.(auch digital)	7.200	7.000	7.140	7.280	7.420
4433000	Post-, Telefon- und Internetgebühren	59.500	56.300	57.426	58.552	59.678
4434000	Öffentl. Bekanntmachungen	12.500	8.500	8.670	8.840	9.010
4435000	Reisekosten	5.800	5.400	5.508	5.616	5.724
4436000	Sachverst.-,Sachverst./Notar/Anwalt/Gericht/GV	6.000	7.500	7.650	7.800	7.950
4443000	Versicherungen	29.325	29.480	30.070	30.659	31.249
4458000	Erstattungen an übrige Bereiche	2.000	2.000	2.040	2.080	2.120
19	Anteilige ordentliche Aufwendungen (Summe aus Nummern 12 bis 18)	3.869.339	4.120.034	4.109.635	4.139.235	4.218.835
20	Anteiliges veranschlagtes ordentliches Ergebnis (Saldo aus Nummern 11 und 19)	-3.640.969	-3.814.286	-3.797.954	-3.830.714	-3.904.385
21	Erträge aus internen Leistungen	540.182	594.752	606.647	618.542	630.437
3811200	Verwaltungskostenbeitrag	-292.659	-266.068	-271.389	-276.711	-282.032
3811500	Erträge aus internen Leistungsbez. Raumkosten	-247.523	-328.684	-335.258	-341.831	-348.405
22	Aufwendungen für interne Leistungen	239.733	262.585	267.837	273.088	278.340
4811000	Kalkulatorische Verzinsung	66.715	56.132	57.254	58.377	59.499
4811200	Verwaltungskostenbeiträge	57.046	52.840	53.897	54.954	56.010
4811300	Aufwendungen aus internen Leistungen Bauhof	116.584	122.836	125.293	127.749	130.206
24	Veranschlagtes kalkulatorisches Ergebnis	233.734	276.035	281.556	287.077	292.598
25	Veranschlagter Nettoressourcenbedarf/-überschuss (Summe aus Nummern 20 und 24)	-3.407.235	-3.538.251	-3.516.398	-3.543.637	-3.611.787

Erläuterungen

Erläuterung zu 2

Ersätze Personalkosten der Gemeinden Gomadingen und Mehrstetten für EDV

Teilergebnishaushalt Teilhaushalt THH1 Steuerung, Wirtschaftsförderung und Tourismus

Stadt Münsingen

Erläuterung zu 6

Standgebühren Märkte (Kunst- Gartenmarkt, Biosphärenmarkt, Weihnachtsmarkt)

Erläuterung zu 5

Zeltplatzgebühren, Wohnmobilstellplatzgebühren

Erläuterung zu 6

Erstattung Stadtwerke

Erläuterung zu 6

Miete Bahnhofstraße 8
Einnahmen aus dem Verkauf von Prospekten, Büchern, Karten, regionalen Produkten
Sommerferienexpress

Erläuterung zu 7

Kostenersatz Verwaltungsgemeinschaft, Landratsamt, Städtepartnerschaft

Erläuterung zu 7

Landeszuschuß Ausbildungsvergütung gehobener Dienst, Verwaltungskostenbeiträge

Erläuterung zu 7

Erstattungen für Landtags-, Bundestag- Kommunal und Europawahlen

Erläuterung zu 14

Städtepartnerschaften, Geschenke und Zuschüsse
Jubilare, Geschenke, Neujahrsempfang, Empfänge Ortsobmänner, Weihnachtsessen, Ehrungen/Jubilare, Sitzungsgetränke

Erläuterung zu 14

EDV Ersatzbeschaffungen, Sonstiges u. Reparaturen, Jahreszuweisungen RRZ, Regisafe, Reisekosten-Entgeltabrechnung, Relution MDM, Miete Kopierer und Drucker, Telefonanlage

Erläuterung zu 14

Kleingeräte, E-Bike Touren/Ersatzbeschilderung
Miete mobile Toiletten auf den Zeltplätzen
Fortbildung Allgemein, Fortbildung Stadtführerbetreuung
Veranstaltungen, Veranstaltungskalender, Messen,
Nachdruck Prospekte, Karten Touren, Marketing,
Werbung, Anzeigen, Nachdruck Prospekte und Karten, Homepagepflege, Webcam (Feratel), Web Hosting, Sonstiges

Erläuterung zu 14

Teilergebnishaushalt Teilhaushalt THH1 Steuerung, Wirtschaftsförderung und Tourismus

Stadt Münsingen

Sachaufwand für Biosphärenmarkt, Kunst- Gartenmarkt, offenen Gärten und Backhäuser, Veranstaltungen, Werbung, Anzeigen und Tagungskosten für Wirtschaftsförderung, Ausbildungsmesse (BAM), Beschilderung Innenstadt, Stadt- IG West Marketing, App, WiFi EU

Erläuterung zu 14

Betriebsarzt, Arbeitssicherheit, Gesundheitsförderung, Personalversammlung, Betriebsausflug, Aufwendungen für den Personalrat

Erläuterung zu 14

Nachfüllung Verbandskasten, Wartung Defibrillator und Ersatzbeschaffungen

Erläuterung zu 14

Aufwendungen für Landtags-, Bundestag- Kommunal und Europawahlen

Erläuterung zu 17

Lautertalbus, Biosphärenbus, Sommerferienexpress

Erläuterung zu 18

Verfügungsmittel des Bürgermeisters gem. § 11 Ziffer 1 GemHVO
Entschädigung für ehrenamtliche Tätigkeiten und Gehälter Ortsvorsteher

Erläuterung zu 18

Mitgliedsbeiträge beim Komm. Versorgungsverband, Verbandsumlage Gemeindetag, Verbandsumlage Städtetag, Mitgliedsbeitrag Biosphärengebiet, Landschaftserhaltungsverband

Erläuterung zu 18

Maßnahmen zur ärztlichen Grundversorgung

Erläuterung zu 18

Mitgliedsbeiträge Leader, Standortagentur Neckar-Alb

Erläuterung zu 18

Mitgliedsbeiträge Mythos, Hochgehberge, TNBW, SAT

Teilfinanzhaushalt Teilhaushalt THH1 Steuerung, Wirtschaftsförderung und Tourismus

Stadt Münsingen

Ergänzung Rubrik	Bezeichnung	Ansatz 2024	Ansatz 2025	Plan 2026	Plan 2027	Plan 2028
1	Summe Einzahlungen aus laufender Verwaltungstätigkeit	223.566	176.619	179.970	174.227	177.574
2	Summe der Auszahlungen aus laufender Verwaltungstätigkeit	-3.788.913	-3.925.079	-3.910.782	-3.936.481	-4.012.183
3	Anteiliger Zahlungsmittelüberschuss/-bedarf des Ergebnishaushalts (Saldo aus Nummern 1 und 2)	-3.565.347	-3.748.460	-3.730.812	-3.762.254	-3.834.609
4	Einzahlungen aus Investitionszuwendungen		4.000			
9	Einzahlungen aus Investitionstätigkeit (Summe aus Nummern 4 bis 8)		4.000			
11	Auszahlungen für Baumaßnahmen	-20.000	-25.000		-150.000	
12	Auszahlungen für den Erwerb von beweglichem Sachvermögen	-118.500	-105.000			
16	Auszahlungen aus Investitionstätigkeit (Summe aus Nummern 10 bis 15)	-138.500	-130.000		-150.000	
19	Anteiliger veranschlagter Finanzierungsmittelüberschuss/-bedarf aus Investitionstätigkeit (Saldo aus Nummern 9 und 16)	-138.500	-126.000		-150.000	
20	Anteiliger veranschlagter Finanzierungsmittelüberschuss/-bedarf (Saldo aus Nummern 3 und 17)	-3.703.847	-3.874.460	-3.730.812	-3.912.254	-3.834.609

Erläuterungen

Erläuterung zu 11

Anschaffung weiterer Stelen zur Beschilderung, Erneuerung Bestand

Investitionen

Teilhaushalt THH1 Steuerung, Wirtschaftsförderung und Tourismus

Stadt Münsingen

Maßnahmenübersicht	Gesamtausgabebedarf	Ansatz 2024 EUR	Ansatz 2025 EUR	Planung 2026 EUR	Planung 2027 EUR	Planung 2028 EUR
111200-000 Rathaus Münsingen, Außensanierung 250 Auszahlungen für Baumaßnahmen	150.000 -150.000				150.000 -150.000	
111200-450 Bernheimerische Realschule, Sanierung Vereinsraum 250 Auszahlungen für Baumaßnahmen	20.000 -20.000		20.000 -20.000			
111200-500 Verwaltungsstelle Dottingen Sanierung 250 Auszahlungen für Baumaßnahmen	160.000 -160.000	20.000 -20.000				
111200-901 E-Bike Hausmeister/Rathaus 260 Auszahlungen für den Erwerb von beweglichem Sachvermögen	2.500 -2.500	2.500 -2.500				
111200-902 Erwerb von beweglichen Sachen d. AV 260 Auszahlungen für den Erwerb von beweglichem Sachvermögen	15.000 -15.000					
112000-900 Erwerb von beweglichen Sachen des Anlagevermögens 260 Auszahlungen für den Erwerb von beweglichem Sachvermögen	94.500 -94.500					
112000-901 Homepage Stadt Münsingen 260 Auszahlungen für den Erwerb von beweglichem Sachvermögen	40.000 -40.000					
112000-902 GIS Arbeitsplatz 260 Auszahlungen für den Erwerb von beweglichem Sachvermögen	20.000 -20.000					
112000-904 Speicherplatz, Einrichtung Baurechtsbehörde 260 Auszahlungen für den Erwerb von beweglichem Sachvermögen	30.000 -30.000					
112000-905 Glasfaserverbindung Rathaus - Bauhof 260 Auszahlungen für den Erwerb von beweglichem Sachvermögen	60.000 -60.000					
112000-906 Regisafe 260 Auszahlungen für den Erwerb von beweglichem Sachvermögen	95.000 -95.000	95.000 -95.000				
112000-907 Server 260 Auszahlungen für den Erwerb von beweglichem Sachvermögen	97.000 -97.000		97.000 -97.000			
112100-900 Erwerb v. bewegl. Sachen des AV 260 Auszahlungen für den Erwerb von beweglichem Sachvermögen	7.000 -7.000					
112100-901 Digitale Entgeldabrechnung 260 Auszahlungen für den Erwerb von beweglichem Sachvermögen	13.000 -13.000	13.000 -13.000				
121000-900 Programm Wahlmanager 260 Auszahlungen für den Erwerb von beweglichem Sachvermögen	20.000 -20.000					
121000-901 Erwerb v. bewegl. Sachen d. AV 260 Auszahlungen für den Erwerb von beweglichem Sachvermögen	10.000 -10.000					
571000-000 Stelen -Ergänzung 250 Auszahlungen für Baumaßnahmen	20.000 -20.000					
571000-903 Beschilderung Wegeleitung 250 Auszahlungen für Baumaßnahmen	6.000 -6.000					
575000-000 Wanderwege Hungerberg 250 Auszahlungen für Baumaßnahmen	20.000 -20.000					
575000-001 Neubeschilderung SAV Wanderwege/Ortsrundwege 250 Auszahlungen für Baumaßnahmen	6.000 -6.000					
575000-600 Wohnmobilstellplatz Gundelfingen 250 Auszahlungen für Baumaßnahmen	15.000 -15.000					
575000-901 Charger Cube 180 Einzahlungen aus Investitionszuwendungen	60.000 140.000					

Investitionen Teilhaushalt THH1 Steuerung, Wirtschaftsförderung und Tourismus

Stadt Münsingen

Maßnahmenübersicht	Gesamtausgabebedarf	Ansatz 2024	Ansatz 2025	Planung 2026	Planung 2027	Planung 2028
		EUR	EUR	EUR	EUR	EUR
260 Auszahlungen für den Erwerb von beweglichem Sachvermögen	-200.000					
575000-902 Bergbier-Tour	15.000					
260 Auszahlungen für den Erwerb von beweglichem Sachvermögen	-15.000					
575000-903 Fernrohr	5.000					
180 Einzahlungen aus Investitionszuwendungen	5.000					
260 Auszahlungen für den Erwerb von beweglichem Sachvermögen	-10.000					
575000-904 Uphill Flow	30.000					
180 Einzahlungen aus Investitionszuwendungen	30.000					
250 Auszahlungen für Baumaßnahmen	-60.000					
575000-907 Kassensystem Tourismus	7.000					
260 Auszahlungen für den Erwerb von beweglichem Sachvermögen	-7.000					
575000-908 Infoportal Merklingen	7.000					
260 Auszahlungen für den Erwerb von beweglichem Sachvermögen	-7.000					
575000-909 Homepage Barrierefrei	8.000					
260 Auszahlungen für den Erwerb von beweglichem Sachvermögen	-8.000					
575000-910 Wohnmobilstellplatz Münsingen	15.000					
250 Auszahlungen für Baumaßnahmen	-15.000					
575000-911 Beschilderung Wanderparkplätze	12.000					
250 Auszahlungen für Baumaßnahmen	-12.000					
575000-912 E-Bike Tour Kelten	8.000	8.000				
260 Auszahlungen für den Erwerb von beweglichem Sachvermögen	-8.000	-8.000				
575000-913 Webcam	4.000		4.000			
180 Einzahlungen aus Investitionszuwendungen	4.000		4.000			
260 Auszahlungen für den Erwerb von beweglichem Sachvermögen	-8.000		-8.000			
575000-914 Beschilderung Militärische Touren	5.000		5.000			
250 Auszahlungen für Baumaßnahmen	-5.000		-5.000			

Teilergebnishaushalt Kostenstelle 11100000 Steuerung/Gemeindeorgane

Stadt Münsingen

Ergänzung Rubrik	Bezeichnung	Ansatz 2024	Ansatz 2025	Plan 2026	Plan 2027	Plan 2028
6	Sonstige privatrechtliche Leistungsentgelte	600				
3461000	Sonstige privatrechtliche Leistungsentgelte	-600				
7	Kostenerstattungen und Kostenumlagen	11.228	3.874	3.951	4.029	4.106
3486000	Erst. von sonst. öffentlichen Sonderrechnungen	-11.228	-3.874	-3.951	-4.029	-4.106
11	Anteilige ordentliche Erträge	11.828	3.874	3.951	4.029	4.106
12	Personalaufwendungen	338.319	339.246	346.031	352.815	359.600
4011000	Beamte Dienstaufwendungen	153.840	159.385	162.573	165.760	168.948
4021000	Beamte Beiträge zu Versorgungskassen	154.385	148.255	151.220	154.185	157.150
4041000	Beihilfen, Unterstützungsleistungen f. Bedienstete	30.094	31.606	32.238	32.870	33.502
14	Aufwendungen für Sach- und Dienstleistungen	88.550	65.200	66.504	67.808	69.112
4222000	Erwerb v.GWG, sofern nicht in spez. Kto. zu verbu.	2.000	2.000	2.040	2.080	2.120
4251000	Haltung von Fahrzeugen	6.500	9.200	9.384	9.568	9.752
4252000	Versicherung Fahrzeuge	1.800	1.500	1.530	1.560	1.590
4253000	Kraftstoff für Fahrzeuge	3.500	3.500	3.570	3.640	3.710
4262000	Aus- und Fortbildung, Umschulung	4.000	1.000	1.020	1.040	1.060
4271001	Lokale Agenda	2.000	2.000	2.040	2.080	2.120
4271019	Städtepartnerschaft	40.750	22.000	22.440	22.880	23.320
4271020	Repräsentation	10.000	10.000	10.200	10.400	10.600
4271021	Sitzungsaufwand und Ehrungen	18.000	14.000	14.280	14.560	14.840
15	Abschreibungen	94	94	96	98	100
4711000	AfA auf imm.Vermögensgegenstände u.Sachvermögen	94	94	96	98	100
18	Sonstige ordentliche Aufwendungen	179.078	188.355	192.122	195.889	199.656
4421000	Aufw. für ehrenamtliche und sonstige Tätigkeit	159.725	171.655	175.088	178.521	181.954
4429600	Verfüungsmittel	3.000	3.000	3.060	3.120	3.180
4431000	Geschäftsaufwendungen	4.000	2.000	2.040	2.080	2.120
4431100	Bürobedarf	500	300	306	312	318
4432000	Bücher, Zeitschriften, Erg.-lief.(auch digital)	300	300	306	312	318
4433000	Post-, Telefon- und Internetgebühren	1.000	500	510	520	530
4435000	Reisekosten	2.000	2.000	2.040	2.080	2.120
4443000	Versicherungen	8.553	8.600	8.772	8.944	9.116
19	Anteilige ordentliche Aufwendungen (Summe aus Nummern 12 bis 18)	606.041	592.895	604.753	616.610	628.468
20	Anteiliges veranschlagtes ordentliches Ergebnis (Saldo aus Nummern 11 und 19)	-594.213	-589.021	-600.802	-612.581	-624.362
21	Erträge aus internen Leistungen	52.169	41.281	42.107	42.932	43.758
3811200	Verwaltungskostenbeitrag	-52.169	-41.281	-42.107	-42.932	-43.758
22	Aufwendungen für interne Leistungen	17.591	20.730	21.145	21.559	21.974
4811000	Kalkulatorische Verzinsung	154	151	154	157	160
4811300	Aufwendungen aus internen Leistungen Bauhof	9.182	9.674	9.867	10.061	10.254
24	Veranschlagtes kalkulatorisches Ergebnis	34.424	20.400	20.808	21.216	21.624
25	Veranschlagter Nettoressourcenbedarf/-überschuss (Summe aus Nummern 20 und 24)	-559.789	-568.621	-579.994	-591.365	-602.738

Erläuterungen

Erläuterung zu 7

Kostenersatz Verwaltungsgemeinschaft, Landratsamt, Städtepartnerschaft

Erläuterung zu 14

Städtepartnerschaften, Geschenke und Zuschüsse
Jubilare, Geschenke, Neujahrsempfang, Empfänge Ortsobmänner, Weihnachtessen, Ehrungen/Jubilare, Sitzungsgetränke

Teilergebnishaushalt Kostenstelle 11100000 Steuerung/Gemeindeorgane

Stadt Münsingen

Erläuterung zu 18

Verfügungsmittel des Bürgermeisters gem. § 11 Ziffer 1 GemHVO
Entschädigung für ehrenamtliche Tätigkeiten und Gehälter Ortsvorsteher

Teilfinanzhaushalt Kostenstelle 11100000 Steuerung/Gemeindeorgane

Stadt Münsingen

Ergänzung Rubrik	Bezeichnung	Ansatz 2024	Ansatz 2025	Plan 2026	Plan 2027	Plan 2028
1	Summe Einzahlungen aus laufender Verwaltungstätigkeit	11.828	3.874	3.951	4.029	4.106
2	Summe der Auszahlungen aus laufender Verwaltungstätigkeit	-605.947	-592.801	-604.657	-616.512	-628.368
3	Anteiliger Zahlungsmittelüberschuss/-bedarf des Ergebnishaushalts (Saldo aus Nummern 1 und 2)	-594.119	-588.927	-600.706	-612.483	-624.262
9	Einzahlungen aus Investitionstätigkeit (Summe aus Nummern 4 bis 8)					
16	Auszahlungen aus Investitionstätigkeit (Summe aus Nummern 10 bis 15)					
19	Anteiliger veranschlagter Finanzierungsmittelüberschuss/-bedarf aus Investitionstätigkeit (Saldo aus Nummern 9 und 16)					
20	Anteiliger veranschlagter Finanzierungsmittelüberschuss/-bedarf (Saldo aus Nummern 3 und 17)	-594.119	-588.927	-600.706	-612.483	-624.262

Teilergebnishaushalt Kostenstelle 11120000 Steuerungsunterstützung/Hauptverwaltung

Stadt Münsingen

Ergänzung Rubrik	Bezeichnung	Ansatz 2024	Ansatz 2025	Plan 2026	Plan 2027	Plan 2028
6	Sonstige privatrechtliche Leistungsentgelte	1.200	1.200	1.224	1.248	1.272
3411002	Mieten, Pachten Gebäude	-1.200	-1.200	-1.224	-1.248	-1.272
7	Kostenerstattungen und Kostenumlagen	12.237	6.698	6.830	6.866	6.998
3486000	Erst. von sonst. öffentlichen Sonderrechnungen	-7.459	-1.786	-1.822	-1.857	-1.893
3488000	Erstattungen von übrigen Bereichen	-4.778	-4.912	-5.009	-5.009	-5.105
10	Sonstige ordentliche Erträge	257	257	262	267	272
3571000	Erträge aus der Auflösung von sonstigen Sonderpost	-257	-257	-262	-267	-272
11	Anteilige ordentliche Erträge	13.694	8.155	8.316	8.381	8.542
12	Personalaufwendungen	702.388	732.980	747.640	762.298	776.958
4011000	Beamte Dienstaufwendungen	110.550	119.530	121.921	124.311	126.702
4012000	Tariflich Beschäftigte Dienstaufwendungen	381.560	393.485	401.355	409.224	417.094
4021000	Beamte Beiträge zu Versorgungskassen	78.495	83.890	85.567	87.245	88.923
4022000	Tariflich Beschäftigte Beiträge zu Versorgungskassen	33.900	34.300	34.986	35.672	36.358
4032000	Tariflich Beschäftigte zu gesetzl. Sozialversicherung	84.720	86.090	87.812	89.534	91.255
4041000	Beihilfen, Unterstützungsleistungen f. Bedienstete	13.163	15.685	15.999	16.312	16.626
14	Aufwendungen für Sach- und Dienstleistungen	219.357	329.200	243.984	248.768	253.552
4211000	Unterhaltung der Grundstücke und baulichen Anlagen	89.850	199.400	111.588	113.776	115.964
4212000	Unterhaltung des sonstigen unbeweglichen Vermögens	1.500	3.000	3.060	3.120	3.180
4222000	Erwerb v.GWG, sofern nicht in spez. Kto. zu verbu.	2.000	2.000	2.040	2.080	2.120
4241100	Aufwendungen für Energie	45.250	40.000	40.800	41.600	42.400
4245000	Aufwand für Gebäudereinigung	28.000	25.650	26.163	26.676	27.189
4246000	Aufwand f.gebäudebezogene Versicherungen	3.400	3.450	3.519	3.588	3.657
4249002	Wasser	4.000	3.750	3.825	3.900	3.975
4249003	Strom	24.000	24.000	24.480	24.960	25.440
4249004	Müll	750	750	765	780	795
4251000	Haltung von Fahrzeugen	11.000	15.000	15.300	15.600	15.900
4252000	Versicherung Fahrzeuge	2.000	4.000	4.080	4.160	4.240
4253000	Kraftstoff für Fahrzeuge	400	600	612	624	636
4261000	Besondere Aufwendungen für Beschäftigte	207	600	612	624	636
4262000	Aus- und Fortbildung, Umschulung	2.000	2.000	2.040	2.080	2.120
4271000	Besondere Verwaltungs- und Betriebsaufwendungen	5.000	5.000	5.100	5.200	5.300
15	Abschreibungen	3.500	5.406	5.514	5.622	5.730
4711000	AfA auf imm.Vermögensgegenstände u.Sachvermögen	3.500	5.406	5.514	5.622	5.730
18	Sonstige ordentliche Aufwendungen	80.023	82.600	84.252	85.904	87.556
4429700	Mitgliedsbeiträge	51.600	54.600	55.692	56.784	57.876
4431000	Geschäftsaufwendungen	1.500	1.000	1.020	1.040	1.060
4431100	Bürobedarf	1.000	1.000	1.020	1.040	1.060
4432000	Bücher, Zeitschriften, Erg.-lief.(auch digital)	5.000	5.000	5.100	5.200	5.300
4433000	Post-, Telefon- und Internetgebühren	2.500	2.500	2.550	2.600	2.650
4434000	Öffentl. Bekanntmachungen	2.500	2.500	2.550	2.600	2.650
4435000	Reisekosten	1.500	1.500	1.530	1.560	1.590
4436000	Sachverst.-,Sachverst./Notar/Anwalt/Gericht/GV	5.000	5.000	5.100	5.200	5.300
4443000	Versicherungen	9.423	9.500	9.690	9.880	10.070
19	Anteilige ordentliche Aufwendungen (Summe aus Nummern 12 bis 18)	1.005.268	1.150.186	1.081.390	1.102.592	1.123.796
20	Anteiliges veranschlagtes ordentliches Ergebnis (Saldo aus Nummern 11 und 19)	-991.574	-1.142.031	-1.073.074	-1.094.211	-1.115.254
21	Erträge aus internen Leistungen	352.918	420.769	429.184	437.600	446.015
3811200	Verwaltungskostenbeitrag	-105.395	-92.085	-93.927	-95.768	-97.610
3811500	Erträge aus internen Leistungsbez. Raumkosten	-247.523	-328.684	-335.258	-341.831	-348.405
22	Aufwendungen für interne Leistungen	18.816	19.825	20.222	20.618	21.015
4811000	Kalkulatorische Verzinsung	690	1.799	1.835	1.871	1.907
4811300	Aufwendungen aus internen Leistungen Bauhof	18.816	19.825	20.222	20.618	21.015

Teilergebnishaushalt Kostenstelle 11120000 Steuerungsunterstützung/Hauptverwaltung

Stadt Münsingen

Ergänzung Rubrik	Bezeichnung	Ansatz 2024	Ansatz 2025	Plan 2026	Plan 2027	Plan 2028
24	Veranschlagtes kalkulatorisches Ergebnis	333.412	399.145	407.128	415.111	423.094
25	Veranschlagter Nettoressourcenbedarf/-überschuss (Summe aus Nummern 20 und 24)	-658.162	-742.886	-665.946	-679.100	-692.160

Erläuterungen

Erläuterung zu 6

Erstattung Stadtwerke

Erläuterung zu 18

Mitgliedsbeiträge beim Komm. Versorgungsverband, Verbandsumlage Gemeindetag, Verbandsumlage Städtetag, Mitgliedsbeitrag Biosphärengebiet, Landschaftserhaltungsverband

Teilfinanzhaushalt Kostenstelle 11120000 Steuerungsunterstützung/Hauptverwaltung

Stadt Münsingen

Ergänzung Rubrik	Bezeichnung	Ansatz 2024	Ansatz 2025	Plan 2026	Plan 2027	Plan 2028
1	Summe Einzahlungen aus laufender Verwaltungstätigkeit	13.437	7.898	8.054	8.114	8.270
2	Summe der Auszahlungen aus laufender Verwaltungstätigkeit	-1.001.768	-1.144.780	-1.075.876	-1.096.970	-1.118.066
3	Anteiliger Zahlungsmittelüberschuss/-bedarf des Ergebnishaushalts (Saldo aus Nummern 1 und 2)	-988.331	-1.136.882	-1.067.822	-1.088.856	-1.109.796
9	Einzahlungen aus Investitionstätigkeit (Summe aus Nummern 4 bis 8)					
11	Auszahlungen für Baumaßnahmen	-20.000	-20.000		-150.000	
12	Auszahlungen für den Erwerb von beweglichem Sachvermögen	-2.500				
16	Auszahlungen aus Investitionstätigkeit (Summe aus Nummern 10 bis 15)	-22.500	-20.000		-150.000	
19	Anteiliger veranschlagter Finanzierungsmittelüberschuss/-bedarf aus Investitionstätigkeit (Saldo aus Nummern 9 und 16)	-22.500	-20.000		-150.000	
20	Anteiliger veranschlagter Finanzierungsmittelüberschuss/-bedarf (Saldo aus Nummern 3 und 17)	-1.010.831	-1.156.882	-1.067.822	-1.238.856	-1.109.796

Investitionen Kostenstelle 11120000 Steuerungsunterstützung/Hauptverwaltung

Stadt Münsingen

Maßnahmenübersicht	Gesamtausgabebedarf	Ansatz 2024 EUR	Ansatz 2025 EUR	Planung 2026 EUR	Planung 2027 EUR	Planung 2028 EUR
111200-000 Rathaus Münsingen, Außensanierung 250 Auszahlungen für Baumaßnahmen	150.000 -150.000				150.000 -150.000	
111200-450 Bernheimerische Realschule, Sanierung Vereinsraum 250 Auszahlungen für Baumaßnahmen	20.000 -20.000		20.000 -20.000			
111200-500 Verwaltungsstelle Dottingen Sanierung 250 Auszahlungen für Baumaßnahmen	160.000 -160.000	20.000 -20.000				
111200-901 E-Bike Hausmeister/Rathaus 260 Auszahlungen für den Erwerb von beweglichem Sachvermögen	2.500 -2.500	2.500 -2.500				
111200-902 Erwerb von beweglichen Sachen d. AV 260 Auszahlungen für den Erwerb von beweglichem Sachvermögen	15.000 -15.000					

Teilergebnishaushalt Kostenstelle 1120000 Organisation und EDV

Stadt Münsingen

Ergänzung Rubrik	Bezeichnung	Ansatz 2024	Ansatz 2025	Plan 2026	Plan 2027	Plan 2028
2	Zuweisungen und Zuwendungen, Umlagen	48.000	29.000	29.580	30.160	30.740
3142000	Zuw. für laufende Zwecke von Gem. u Gemeindeverbän	-48.000	-29.000	-29.580	-30.160	-30.740
6	Sonstige privatrechtliche Leistungsentgelte	3.000	3.000	3.060	3.120	3.180
3461000	Sonstige privatrechtliche Leistungsentgelte	-3.000	-3.000	-3.060	-3.120	-3.180
7	Kostenerstattungen und Kostenumlagen	6.500	6.500	6.630	6.760	6.890
3481000	Erstattungen vom Land	-6.500	-6.500	-6.630	-6.760	-6.890
11	Anteilige ordentliche Erträge	57.500	38.500	39.270	40.040	40.810
12	Personalaufwendungen	469.435	490.675	500.488	510.303	520.116
4012000	Tariflich Beschäftigte Dienstaufwendungen	361.030	377.415	384.963	392.512	400.060
4022000	Tariflich Beschäftigte Beiträge zu Versorgungskassen	33.685	35.095	35.797	36.499	37.201
4032000	Tariflich Beschäftigte zu gesetzl. Sozialversicherung	74.720	78.165	79.728	81.292	82.855
14	Aufwendungen für Sach- und Dienstleistungen	344.700	303.900	309.978	316.056	322.134
4221000	Unterhaltung des beweglichen Vermögens	2.000	2.000	2.040	2.080	2.120
4222000	Erwerb v.GWG, sofern nicht in spez. Kto. zu verbu.	15.000	20.000	20.400	20.800	21.200
4231300	Miete bewegliche Wirtschaftsgüter	35.000	33.000	33.660	34.320	34.980
4261000	Besondere Aufwendungen für Beschäftigte	700	900	918	936	954
4262000	Aus- und Fortbildung, Umschulung	15.000	5.000	5.100	5.200	5.300
4272001	Zuweisungen an Rechenzentrum	254.000	213.000	217.260	221.520	225.780
4272002	Zuweisungen an Axians-Infoma	23.000	30.000	30.600	31.200	31.800
15	Abschreibungen	41.928	42.363	43.210	44.058	44.905
4711000	AfA auf imm.Vermögensgegenstände u.Sachvermögen	41.928	42.363	43.210	44.058	44.905
18	Sonstige ordentliche Aufwendungen	97.710	125.100	127.602	130.104	132.606
4429200	Lizenzen und Konzessionen	25.000	50.000	51.000	52.000	53.000
4429700	Mitgliedsbeiträge	1.000				
4431000	Geschäftsaufwendungen		200	204	208	212
4431100	Bürobedarf	15.000	18.000	18.360	18.720	19.080
4432000	Bücher, Zeitschriften, Erg.-lief.(auch digital)	500	200	204	208	212
4433000	Post-, Telefon- und Internetgebühren	50.000	52.000	53.040	54.080	55.120
4435000	Reisekosten	1.000	500	510	520	530
4436000	Sachverst.-,Sachverst./Notar/Anwalt/Gericht/GV	1.000				
4443000	Versicherungen	4.210	4.200	4.284	4.368	4.452
19	Anteilige ordentliche Aufwendungen (Summe aus Nummern 12 bis 18)	953.773	962.038	981.278	1.000.521	1.019.761
20	Anteiliges veranschlagtes ordentliches Ergebnis (Saldo aus Nummern 11 und 19)	-896.273	-923.538	-942.008	-960.481	-978.951
21	Erträge aus internen Leistungen	20.251	19.458	19.847	20.236	20.625
3811200	Verwaltungskostenbeitrag	-20.251	-19.458	-19.847	-20.236	-20.625
22	Aufwendungen für interne Leistungen	24.022	31.482	32.112	32.741	33.371
4811000	Kalkulatorische Verzinsung	3.393	4.503	4.593	4.683	4.773
4811300	Aufwendungen aus internen Leistungen Bauhof	388	409	417	425	434
24	Veranschlagtes kalkulatorisches Ergebnis	-7.164	-16.527	-16.857	-17.188	-17.518
25	Veranschlagter Nettoressourcenbedarf/-überschuss (Summe aus Nummern 20 und 24)	-903.437	-940.065	-958.865	-977.669	-996.469

Erläuterungen

Erläuterung zu 2

Ersätze Personalkosten der Gemeinden Gomadingen und Mehrstetten für EDV

Erläuterung zu 7

Landeszuschuß Ausbildungsvergütung gehobener Dienst, Verwaltungskostenbeiträge

Teilergebnishaushalt Kostenstelle 11200000 Organisation und EDV

Stadt Münsingen

Erläuterung zu 14

EDV Ersatzbeschaffungen, Sonstiges u. Reparaturen, Jahreszuweisungen RRZ, Regisafe, Reisekosten-Entgeltabrechnung, Relation MDM, Miete Kopierer und Drucker, Telefonanlage

Teilfinanzhaushalt Kostenstelle 11200000 Organisation und EDV

Stadt Münsingen

Ergänzung Rubrik	Bezeichnung	Ansatz 2024	Ansatz 2025	Plan 2026	Plan 2027	Plan 2028
1	Summe Einzahlungen aus laufender Verwaltungstätigkeit	57.500	38.500	39.270	40.040	40.810
2	Summe der Auszahlungen aus laufender Verwaltungstätigkeit	-911.845	-919.675	-938.068	-956.463	-974.856
3	Anteiliger Zahlungsmittelüberschuss/-bedarf des Ergebnishaushalts (Saldo aus Nummern 1 und 2)	-854.345	-881.175	-898.798	-916.423	-934.046
9	Einzahlungen aus Investitionstätigkeit (Summe aus Nummern 4 bis 8)					
12	Auszahlungen für den Erwerb von beweglichem Sachvermögen	-95.000	-97.000			
16	Auszahlungen aus Investitionstätigkeit (Summe aus Nummern 10 bis 15)	-95.000	-97.000			
19	Anteiliger veranschlagter Finanzierungsmittelüberschuss/-bedarf aus Investitionstätigkeit (Saldo aus Nummern 9 und 16)	-95.000	-97.000			
20	Anteiliger veranschlagter Finanzierungsmittelüberschuss/-bedarf (Saldo aus Nummern 3 und 17)	-949.345	-978.175	-898.798	-916.423	-934.046

Investitionen Kostenstelle 1120000 Organisation und EDV

Stadt Münsingen

Maßnahmenübersicht	Gesamtausgabebedarf	Ansatz 2024 EUR	Ansatz 2025 EUR	Planung 2026 EUR	Planung 2027 EUR	Planung 2028 EUR
112000-900 Erwerb von beweglichen Sachen des Anlagevermögens	94.500					
260 Auszahlungen für den Erwerb von beweglichem Sachvermögen	-94.500					
112000-901 Homepage Stadt Münsingen	40.000					
260 Auszahlungen für den Erwerb von beweglichem Sachvermögen	-40.000					
112000-902 GIS Arbeitsplatz	20.000					
260 Auszahlungen für den Erwerb von beweglichem Sachvermögen	-20.000					
112000-904 Speicherplatz, Einrichtung Baurechtsbehörde	30.000					
260 Auszahlungen für den Erwerb von beweglichem Sachvermögen	-30.000					
112000-905 Glasfaserverbindung Rathaus - Bauhof	60.000					
260 Auszahlungen für den Erwerb von beweglichem Sachvermögen	-60.000					
112000-906 Regisafe	95.000	95.000				
260 Auszahlungen für den Erwerb von beweglichem Sachvermögen	-95.000	-95.000				
112000-907 Server	97.000		97.000			
260 Auszahlungen für den Erwerb von beweglichem Sachvermögen	-97.000		-97.000			

Teilergebnishaushalt Kostenstelle 11209900 Einrichtung für Verwaltungsangehörige

Stadt Münsingen

Ergänzung Rubrik	Bezeichnung	Ansatz 2024	Ansatz 2025	Plan 2026	Plan 2027	Plan 2028
6	Sonstige privatrechtliche Leistungsentgelte	2.600	3.000	3.060	3.120	3.180
3461000	Sonstige privatrechtliche Leistungsentgelte	-2.600	-3.000	-3.060	-3.120	-3.180
11	Anteilige ordentliche Erträge	2.600	3.000	3.060	3.120	3.180
12	Personalaufwendungen	19.061	18.351	18.718	19.085	19.452
4012000	Tariflich Beschäftigte Dienstaufwendungen	14.695	14.090	14.372	14.654	14.935
4022000	Tariflich Beschäftigte Beiträge zu Versorgungskassen	1.245	1.250	1.275	1.300	1.325
4032000	Tariflich Beschäftigte zu gesetzl. Sozialversicherung	3.120	3.010	3.070	3.130	3.191
4041000	Beihilfen, Unterstützungsleistungen f. Bedienstete	1	1	1	1	1
14	Aufwendungen für Sach- und Dienstleistungen	34.000	46.000	46.920	47.840	48.760
4222000	Erwerb v.GWG, sofern nicht in spez. Kto. zu verbu.		7.000	7.140	7.280	7.420
4261000	Besondere Aufwendungen für Beschäftigte	33.000	39.000	39.780	40.560	41.340
4261001	Aufwendungen Personalrat		7.000	7.140	7.280	7.420
4262000	Aus- und Fortbildung, Umschulung	1.000				
18	Sonstige ordentliche Aufwendungen	1.026	3.330	3.397	3.463	3.530
4431000	Geschäftsaufwendungen	500	200	204	208	212
4432000	Bücher, Zeitschriften, Erg.-lief.(auch digital)	200	300	306	312	318
4435000	Reisekosten	200	200	204	208	212
4436000	Sachverst.,Sachverst./Notar/Anwalt/Gericht/GV		2.500	2.550	2.600	2.650
4443000	Versicherungen	126	130	133	135	138
19	Anteilige ordentliche Aufwendungen (Summe aus Nummern 12 bis 18)	54.087	67.681	69.035	70.388	71.742
20	Anteiliges veranschlagtes ordentliches Ergebnis (Saldo aus Nummern 11 und 19)	-51.487	-64.681	-65.975	-67.268	-68.562
22	Aufwendungen für interne Leistungen	44.110	43.323	44.189	45.056	45.922
4811200	Verwaltungskostenbeiträge	33.805	29.774	30.369	30.965	31.560
24	Veranschlagtes kalkulatorisches Ergebnis	-44.110	-43.323	-44.189	-45.056	-45.922
25	Veranschlagter Nettoressourcenbedarf/-überschuss (Summe aus Nummern 20 und 24)	-95.597	-108.004	-110.164	-112.324	-114.484

Erläuterungen

Erläuterung zu 14

Betriebsarzt, Arbeitssicherheit, Gesundheitsförderung, Personalversammlung, Betriebsausflug, Aufwendungen für den Personalrat

Teilfinanzhaushalt Kostenstelle 11209900 Einrichtung für Verwaltungsangehörige

Stadt Münsingen

Ergänzung Rubrik	Bezeichnung	Ansatz 2024	Ansatz 2025	Plan 2026	Plan 2027	Plan 2028
1	Summe Einzahlungen aus laufender Verwaltungstätigkeit	2.600	3.000	3.060	3.120	3.180
2	Summe der Auszahlungen aus laufender Verwaltungstätigkeit	-54.087	-74.681	-76.175	-77.668	-79.162
3	Anteiliger Zahlungsmittelüberschuss/-bedarf des Ergebnishaushalts (Saldo aus Nummern 1 und 2)	-51.487	-71.681	-73.115	-74.548	-75.982
9	Einzahlungen aus Investitionstätigkeit (Summe aus Nummern 4 bis 8)					
16	Auszahlungen aus Investitionstätigkeit (Summe aus Nummern 10 bis 15)					
19	Anteiliger veranschlagter Finanzierungsmittelüberschuss/-bedarf aus Investitionstätigkeit (Saldo aus Nummern 9 und 16)					
20	Anteiliger veranschlagter Finanzierungsmittelüberschuss/-bedarf (Saldo aus Nummern 3 und 17)	-51.487	-71.681	-73.115	-74.548	-75.982

Teilergebnishaushalt Kostenstelle 11210000 Personalwesen

Stadt Münsingen

Ergänzung Rubrik	Bezeichnung	Ansatz 2024	Ansatz 2025	Plan 2026	Plan 2027	Plan 2028
6	Sonstige privatrechtliche Leistungsentgelte	7.800	4.000	4.080	4.160	4.240
3461000	Sonstige privatrechtliche Leistungsentgelte	-7.800	-4.000	-4.080	-4.160	-4.240
7	Kostenerstattungen und Kostenumlagen	51	47	48	52	50
3488000	Erstattungen von übrigen Bereichen	-51	-47	-48	-52	-50
11	Anteilige ordentliche Erträge	7.851	4.047	4.128	4.212	4.290
12	Personalaufwendungen	343.844	370.947	378.366	385.784	393.203
4011000	Beamte Dienstaufwendungen	44.960	56.520	57.650	58.780	59.911
4012000	Tariflich Beschäftigte Dienstaufwendungen	184.245	191.135	194.958	198.780	202.603
4021000	Beamte Beiträge zu Versorgungskassen	44.990	50.835	51.852	52.869	53.885
4022000	Tariflich Beschäftigte Beiträge zu Versorgungskassen	16.390	16.635	16.968	17.300	17.633
4032000	Tariflich Beschäftigte zu gesetzl. Sozialversicherung	40.095	41.205	42.029	42.853	43.677
4041000	Beihilfen, Unterstützungsleistungen f. Bedienstete	13.164	14.617	14.909	15.202	15.494
14	Aufwendungen für Sach- und Dienstleistungen	13.000	12.000	12.240	12.480	12.720
4262000	Aus- und Fortbildung, Umschulung	11.000	9.000	9.180	9.360	9.540
4273400	Leistungsvergütung an Unternehmen	2.000	3.000	3.060	3.120	3.180
18	Sonstige ordentliche Aufwendungen	19.418	17.450	17.799	18.148	18.497
4411000	Sonstige Personal- und Versorgungsaufwendungen	4.000	4.000	4.080	4.160	4.240
4431000	Geschäftsaufwendungen	5.000	5.000	5.100	5.200	5.300
4434000	Öffentl. Bekanntmachungen	8.000	6.000	6.120	6.240	6.360
4443000	Versicherungen	2.418	2.450	2.499	2.548	2.597
19	Anteilige ordentliche Aufwendungen (Summe aus Nummern 12 bis 18)	376.262	400.397	408.405	416.412	424.420
20	Anteiliges veranschlagtes ordentliches Ergebnis (Saldo aus Nummern 11 und 19)	-368.411	-396.350	-404.277	-412.200	-420.130
21	Erträge aus internen Leistungen	111.779	110.074	112.275	114.477	116.678
3811200	Verwaltungskostenbeitrag	-111.779	-110.074	-112.275	-114.477	-116.678
22	Aufwendungen für interne Leistungen	19.442	25.561	26.072	26.583	27.095
24	Veranschlagtes kalkulatorisches Ergebnis	92.337	84.513	86.203	87.894	89.584
25	Veranschlagter Nettoressourcenbedarf/-überschuss (Summe aus Nummern 20 und 24)	-276.074	-311.837	-318.074	-324.306	-330.546

Teilfinanzhaushalt Kostenstelle 11210000 Personalwesen

Stadt Münsingen

Ergänzung Rubrik	Bezeichnung	Ansatz 2024	Ansatz 2025	Plan 2026	Plan 2027	Plan 2028
1	Summe Einzahlungen aus laufender Verwaltungstätigkeit	7.851	4.047	4.128	4.212	4.290
2	Summe der Auszahlungen aus laufender Verwaltungstätigkeit	-376.262	-400.397	-408.405	-416.412	-424.420
3	Anteiliger Zahlungsmittelüberschuss/-bedarf des Ergebnishaushalts (Saldo aus Nummern 1 und 2)	-368.411	-396.350	-404.277	-412.200	-420.130
9	Einzahlungen aus Investitionstätigkeit (Summe aus Nummern 4 bis 8)					
12	Auszahlungen für den Erwerb von beweglichem Sachvermögen	-13.000				
16	Auszahlungen aus Investitionstätigkeit (Summe aus Nummern 10 bis 15)	-13.000				
19	Anteiliger veranschlagter Finanzierungsmittelüberschuss/-bedarf aus Investitionstätigkeit (Saldo aus Nummern 9 und 16)	-13.000				
20	Anteiliger veranschlagter Finanzierungsmittelüberschuss/-bedarf (Saldo aus Nummern 3 und 17)	-381.411	-396.350	-404.277	-412.200	-420.130

Investitionen Kostenstelle 11210000 Personalwesen

Stadt Münsingen

Maßnahmenübersicht	Gesamtausgabebedarf	Ansatz 2024 EUR	Ansatz 2025 EUR	Planung 2026 EUR	Planung 2027 EUR	Planung 2028 EUR
112100-900 Erwerb v. bewegl. Sachen des AV	7.000					
260 Auszahlungen für den Erwerb von beweglichem Sachvermögen	-7.000					
112100-901 Digitale Entgeldabrechnung	13.000	13.000				
260 Auszahlungen für den Erwerb von beweglichem Sachvermögen	-13.000	-13.000				

Teilergebnishaushalt Kostenstelle 12100000 Statistik und Wahlen

Stadt Münsingen

Ergänzung Rubrik	Bezeichnung	Ansatz 2024	Ansatz 2025	Plan 2026	Plan 2027	Plan 2028
7	Kostenerstattungen und Kostenumlagen	10.000	9.000	9.000		
3480050	Erstattungen vom Bund	-10.000	-9.000	-9.000		
11	Anteilige ordentliche Erträge	10.000	9.000	9.000		
14	Aufwendungen für Sach- und Dienstleistungen	70.000	50.000	50.000		
4262000	Aus- und Fortbildung, Umschulung	5.000				
4271000	Besondere Verwaltungs- und Betriebsaufwendungen	65.000	50.000	50.000		
19	Anteilige ordentliche Aufwendungen (Summe aus Nummern 12 bis 18)	70.000	50.000	50.000		
20	Anteiliges veranschlagtes ordentliches Ergebnis (Saldo aus Nummern 11 und 19)	-60.000	-41.000	-41.000		
24	Veranschlagtes kalkulatorisches Ergebnis					
25	Veranschlagter Nettoressourcenbedarf/-überschuss (Summe aus Nummern 20 und 24)	-60.000	-41.000	-41.000		

Erläuterungen

Erläuterung zu 7

Erstattungen für Landtags-, Bundestag- Kommunal und Europawahlen

Erläuterung zu 14

Aufwendungen für Landtags-, Bundestag- Kommunal und Europawahlen

Teilfinanzhaushalt Kostenstelle 12100000 Statistik und Wahlen

Stadt Münsingen

Ergänzung Rubrik	Bezeichnung	Ansatz 2024	Ansatz 2025	Plan 2026	Plan 2027	Plan 2028
1	Summe Einzahlungen aus laufender Verwaltungstätigkeit	10.000	9.000	9.000		
2	Summe der Auszahlungen aus laufender Verwaltungstätigkeit	-70.000	-50.000	-50.000		
3	Anteiliger Zahlungsmittelüberschuss/-bedarf des Ergebnishaushalts (Saldo aus Nummern 1 und 2)	-60.000	-41.000	-41.000		
9	Einzahlungen aus Investitionstätigkeit (Summe aus Nummern 4 bis 8)					
16	Auszahlungen aus Investitionstätigkeit (Summe aus Nummern 10 bis 15)					
19	Anteiliger veranschlagter Finanzierungsmittelüberschuss/-bedarf aus Investitionstätigkeit (Saldo aus Nummern 9 und 16)					
20	Anteiliger veranschlagter Finanzierungsmittelüberschuss/-bedarf (Saldo aus Nummern 3 und 17)	-60.000	-41.000	-41.000		

Investitionen Kostenstelle 12100000 Statistik und Wahlen

Stadt Münsingen

Maßnahmenübersicht	Gesamtausgabebedarf	Ansatz 2024 EUR	Ansatz 2025 EUR	Planung 2026 EUR	Planung 2027 EUR	Planung 2028 EUR
121000-900 Programm Wahlmanager	20.000					
260 Auszahlungen für den Erwerb von beweglichem Sachvermögen	-20.000					
121000-901 Erwerb v. bewegl. Sachen d. AV	10.000					
260 Auszahlungen für den Erwerb von beweglichem Sachvermögen	-10.000					

Teilergebnishaushalt Kostenstelle 41400000 Maßnahmen der Gesundheitspflege

Stadt Münsingen

Ergänzung Rubrik	Bezeichnung	Ansatz 2024	Ansatz 2025	Plan 2026	Plan 2027	Plan 2028
14	Aufwendungen für Sach- und Dienstleistungen	38.500	33.500	34.170	34.840	35.510
4222000	Erwerb v.GWG, sofern nicht in spez. Kto. zu verbu.	1.500	1.500	1.530	1.560	1.590
4271000	Besondere Verwaltungs- und Betriebsaufwendungen	10.000	5.000	5.100	5.200	5.300
4271014	Aufwendungen Hebammenpraxis	26.000	26.000	26.520	27.040	27.560
4273400	Leistungsvergütung an Unternehmen	1.000	1.000	1.020	1.040	1.060
18	Sonstige ordentliche Aufwendungen	2.500	500	510	520	530
4431100	Bürobedarf	500				
4433000	Post-, Telefon- und Internetgebühren		500	510	520	530
4434000	Öffentl. Bekanntmachungen	2.000				
19	Anteilige ordentliche Aufwendungen (Summe aus Nummern 12 bis 18)	41.000	34.000	34.680	35.360	36.040
20	Anteiliges veranschlagtes ordentliches Ergebnis (Saldo aus Nummern 11 und 19)	-41.000	-34.000	-34.680	-35.360	-36.040
24	Veranschlagtes kalkulatorisches Ergebnis					
25	Veranschlagter Nettoressourcenbedarf/-überschuss (Summe aus Nummern 20 und 24)	-41.000	-34.000	-34.680	-35.360	-36.040

Erläuterungen

Erläuterung zu 14

Nachfüllung Verbandskasten, Wartung Defibrilator und Ersatzbeschaffungen

Erläuterung zu 18

Maßnahmen zur ärztlichen Grundversorgung

Teilfinanzhaushalt Kostenstelle 41400000 Maßnahmen der Gesundheitspflege

Stadt Münsingen

Ergänzung Rubrik	Bezeichnung	Ansatz 2024	Ansatz 2025	Plan 2026	Plan 2027	Plan 2028
2	Summe der Auszahlungen aus laufender Verwaltungstätigkeit	-41.000	-34.000	-34.680	-35.360	-36.040
3	Anteiliger Zahlungsmittelüberschuss/-bedarf des Ergebnishaushalts (Saldo aus Nummern 1 und 2)	-41.000	-34.000	-34.680	-35.360	-36.040
9	Einzahlungen aus Investitionstätigkeit (Summe aus Nummern 4 bis 8)					
16	Auszahlungen aus Investitionstätigkeit (Summe aus Nummern 10 bis 15)					
19	Anteiliger veranschlagter Finanzierungsmittelüberschuss/-bedarf aus Investitionstätigkeit (Saldo aus Nummern 9 und 16)					
20	Anteiliger veranschlagter Finanzierungsmittelüberschuss/-bedarf (Saldo aus Nummern 3 und 17)	-41.000	-34.000	-34.680	-35.360	-36.040

Teilergebnishaushalt Kostenstelle 51110000 Flächen- und grundstücksbezogene Daten und Grundlagen (Gutachterausschuss)

Stadt Münsingen

Ergänzung Rubrik	Bezeichnung	Ansatz 2024	Ansatz 2025	Plan 2026	Plan 2027	Plan 2028
5	Entgelte für öffentliche Leistungen oder Einrichtungen	70.600	71.000	72.420	73.840	75.260
3311000	Verwaltungsgebühren	-600	-1.000	-1.020	-1.040	-1.060
3311002	Verwaltungsgebühren wirtschaftlich	-70.000	-70.000	-71.400	-72.800	-74.200
7	Kostenerstattungen und Kostenumlagen	180.000	180.000	183.600	187.200	190.800
3482000	Erstattungen von Gemeinden und Gemeindeverbänden	-180.000	-180.000	-183.600	-187.200	-190.800
11	Anteilige ordentliche Erträge	250.600	251.000	256.020	261.040	266.060
12	Personalaufwendungen	291.060	300.690	306.704	312.717	318.732
4011000	Beamte Dienstaufwendungen	89.145	94.600	96.492	98.384	100.276
4012000	Tariflich Beschäftigte Dienstaufwendungen	124.255	132.175	134.819	137.462	140.106
4021000	Beamte Beiträge zu Versorgungskassen	32.990	27.560	28.111	28.662	29.214
4022000	Tariflich Beschäftigte Beiträge zu Versorgungskassen	11.085	11.655	11.888	12.121	12.354
4032000	Tariflich Beschäftigte zu gesetzl. Sozialversicherung	27.185	28.300	28.866	29.432	29.998
4041000	Beihilfen, Unterstützungsleistungen f. Bedienstete	6.400	6.400	6.528	6.656	6.784
14	Aufwendungen für Sach- und Dienstleistungen	15.800	11.945	12.183	12.423	12.662
4222000	Erwerb v.GWG, sofern nicht in spez. Kto. zu verbu.	1.000	1.000	1.020	1.040	1.060
4231300	Miete bewegliche Wirtschaftsgüter	1.500	1.500	1.530	1.560	1.590
4241100	Aufwendungen für Energie		1.000	1.020	1.040	1.060
4245000	Aufwand für Gebäudereinigung	300	300	306	312	318
4249002	Wasser		160	163	166	170
4249003	Strom		400	408	416	424
4249004	Müll		20	20	21	21
4261000	Besondere Aufwendungen für Beschäftigte		265	270	276	281
4262000	Aus- und Fortbildung, Umschulung	2.000	1.000	1.020	1.040	1.060
4271000	Besondere Verwaltungs- und Betriebsaufwendungen	1.000	1.300	1.326	1.352	1.378
4272001	Zuweisungen an Rechenzentrum	10.000	5.000	5.100	5.200	5.300
15	Abschreibungen	10.734	6.880	7.018	7.155	7.293
4711000	AfA auf imm.Vermögensgegenstände u.Sachvermögen	10.734	6.880	7.018	7.155	7.293
18	Sonstige ordentliche Aufwendungen	14.625	14.930	15.229	15.527	15.826
4431100	Bürobedarf	500	300	306	312	318
4432000	Bücher, Zeitschriften, Erg.-lief.(auch digital)	1.000	1.500	1.530	1.560	1.590
4433000	Post-, Telefon- und Internetgebühren	400	400	408	416	424
4435000	Reisekosten	500	500	510	520	530
4436000	Sachverst.-,Sachverst./Notar/Anwalt/Gericht/GV	10.000	10.000	10.200	10.400	10.600
4443000	Versicherungen	2.225	2.230	2.275	2.319	2.364
19	Anteilige ordentliche Aufwendungen (Summe aus Nummern 12 bis 18)	332.219	334.445	341.134	347.822	354.513
20	Anteiliges veranschlagtes ordentliches Ergebnis (Saldo aus Nummern 11 und 19)	-81.619	-83.445	-85.114	-86.782	-88.453
22	Aufwendungen für interne Leistungen	8.004	7.976	8.136	8.295	8.455
4811000	Kalkulatorische Verzinsung	1.730	1.489	1.519	1.549	1.578
4811200	Verwaltungskostenbeiträge	8.004	7.976	8.136	8.295	8.455
24	Veranschlagtes kalkulatorisches Ergebnis	-9.734	-9.465	-9.655	-9.844	-10.033
25	Veranschlagter Nettoressourcenbedarf/-überschuss (Summe aus Nummern 20 und 24)	-91.353	-92.910	-94.769	-96.626	-98.486

Teilfinanzhaushalt Kostenstelle 51110000 Flächen- und grundstücksbezogene Daten und Grundlagen (Gutachterausschuss)

Stadt Münsingen

Ergänzung Rubrik	Bezeichnung	Ansatz 2024	Ansatz 2025	Plan 2026	Plan 2027	Plan 2028
1	Summe Einzahlungen aus laufender Verwaltungstätigkeit	250.600	251.000	256.020	261.040	266.060
2	Summe der Auszahlungen aus laufender Verwaltungstätigkeit	-321.485	-327.565	-334.116	-340.667	-347.220
3	Anteiliger Zahlungsmittelüberschuss/-bedarf des Ergebnishaushalts (Saldo aus Nummern 1 und 2)	-70.885	-76.565	-78.096	-79.627	-81.160
9	Einzahlungen aus Investitionstätigkeit (Summe aus Nummern 4 bis 8)					
16	Auszahlungen aus Investitionstätigkeit (Summe aus Nummern 10 bis 15)					
19	Anteiliger veranschlagter Finanzierungsmittelüberschuss/ -bedarf aus Investitionstätigkeit (Saldo aus Nummern 9 und 16)					
20	Anteiliger veranschlagter Finanzierungsmittelüberschuss/-bedarf (Saldo aus Nummern 3 und 17)	-70.885	-76.565	-78.096	-79.627	-81.160

Investitionen
Kostenstelle 51110000 Flächen- und grundstücksbezogene Daten und Grundlagen (Gutachterausschuss)

Stadt Münsingen

Maßnahmenübersicht	Gesamtausgabebedarf	Ansatz 2024 EUR	Ansatz 2025 EUR	Planung 2026 EUR	Planung 2027 EUR	Planung 2028 EUR
511100-900 Erwerb v. bewegl. Sachen d. AV 260 Auszahlungen für den Erwerb von beweglichem Sachvermögen	2.000 -2.000					
511100-901 Ausstattung Gutachterausschuss 260 Auszahlungen für den Erwerb von beweglichem Sachvermögen	11.000 -11.000					

Teilergebnishaushalt Kostenstelle 57100000 Wirtschaftsförderung

Stadt Münsingen

Ergänzung Rubrik	Bezeichnung	Ansatz 2024	Ansatz 2025	Plan 2026	Plan 2027	Plan 2028
6	Sonstige privatrechtliche Leistungsentgelte	35.000	34.800	35.496	36.192	36.888
3421001	Erträge aus Verkauf Sonstige		-1.300	-1.326	-1.352	-1.378
3461009	Ersätze Märkte	-33.000	-33.500	-34.170	-34.840	-35.510
3461010	Ersätze Wirtschaftsförderung	-2.000				
11	Anteilige ordentliche Erträge	35.000	34.800	35.496	36.192	36.888
12	Personalaufwendungen	84.210	55.205	56.309	57.414	58.518
4012000	Tariflich Beschäftigte Dienstaufwendungen	64.315	42.295	43.141	43.987	44.833
4022000	Tariflich Beschäftigte Beiträge zu Versorgungskassen	5.780	3.745	3.820	3.895	3.970
4032000	Tariflich Beschäftigte zu gesetzl. Sozialversicherung	14.115	9.165	9.348	9.532	9.715
14	Aufwendungen für Sach- und Dienstleistungen	102.320	95.000	96.900	98.800	100.700
4222000	Erwerb v.GWG, sofern nicht in spez. Kto. zu verbu.	500				
4271000	Besondere Verwaltungs- und Betriebsaufwendungen	41.820	36.000	36.720	37.440	38.160
4271007	Besondere Verwaltungs- und Betriebsaufw. Wifo	16.000	19.000	19.380	19.760	20.140
4273400	Leistungsvergütung an Unternehmen	44.000	40.000	40.800	41.600	42.400
15	Abschreibungen	2.571	2.571	2.622	2.674	2.725
4711000	AfA auf imm.Vermögensgegenstände u.Sachvermögen	2.571	2.571	2.622	2.674	2.725
18	Sonstige ordentliche Aufwendungen	16.852	16.650	16.983	17.316	17.649
4429700	Mitgliedsbeiträge	13.000	13.000	13.260	13.520	13.780
4431000	Geschäftsaufwendungen	100				
4431100	Bürobedarf	200				
4435000	Reisekosten	100	200	204	208	212
4443000	Versicherungen	1.452	1.450	1.479	1.508	1.537
4458000	Erstattungen an übrige Bereiche	2.000	2.000	2.040	2.080	2.120
19	Anteilige ordentliche Aufwendungen (Summe aus Nummern 12 bis 18)	205.953	169.426	172.814	176.204	179.592
20	Anteiliges veranschlagtes ordentliches Ergebnis (Saldo aus Nummern 11 und 19)	-170.953	-134.626	-137.318	-140.012	-142.704
22	Aufwendungen für interne Leistungen	81.911	86.008	87.728	89.448	91.168
4811000	Kalkulatorische Verzinsung	1.246	1.156	1.179	1.202	1.225
4811200	Verwaltungskostenbeiträge	23.241	23.066	23.527	23.989	24.450
4811300	Aufwendungen aus internen Leistungen Bauhof	54.357	57.272	58.417	59.563	60.708
24	Veranschlagtes kalkulatorisches Ergebnis	-83.157	-87.164	-88.907	-90.650	-92.393
25	Veranschlagter Nettoressourcenbedarf/-überschuss (Summe aus Nummern 20 und 24)	-254.110	-221.790	-226.225	-230.662	-235.097

Erläuterungen

Erläuterung zu 6

Standgebühren Märkte (Kunst- Gartenmarkt, Biosphärenmarkt, Weihnachtsmarkt)

Erläuterung zu 14

Sachaufwand für Biosphärenmarkt, Kunst- Gartenmarkt, offenen Gärten und Backhäuser, Veranstaltungen, Werbung, Anzeigen und Tagungskosten für Wirtschaftsförderung, Ausbildungsmesse (BAM), Beschilderung Innenstadt, Stadt- IG West Marketing, App, WiFi EU

Erläuterung zu 18

Mitgliedsbeiträge Leader, Standortagentur Neckar-Alb

Teilfinanzhaushalt Kostenstelle 57100000 Wirtschaftsförderung

Stadt Münsingen

Ergänzung Rubrik	Bezeichnung	Ansatz 2024	Ansatz 2025	Plan 2026	Plan 2027	Plan 2028
1	Summe Einzahlungen aus laufender Verwaltungstätigkeit	35.000	34.800	35.496	36.192	36.888
2	Summe der Auszahlungen aus laufender Verwaltungstätigkeit	-203.382	-166.855	-170.192	-173.530	-176.867
3	Anteiliger Zahlungsmittelüberschuss/-bedarf des Ergebnishaushalts (Saldo aus Nummern 1 und 2)	-168.382	-132.055	-134.696	-137.338	-139.979
9	Einzahlungen aus Investitionstätigkeit (Summe aus Nummern 4 bis 8)					
16	Auszahlungen aus Investitionstätigkeit (Summe aus Nummern 10 bis 15)					
19	Anteiliger veranschlagter Finanzierungsmittelüberschuss/-bedarf aus Investitionstätigkeit (Saldo aus Nummern 9 und 16)					
20	Anteiliger veranschlagter Finanzierungsmittelüberschuss/-bedarf (Saldo aus Nummern 3 und 17)	-168.382	-132.055	-134.696	-137.338	-139.979

Erläuterungen

Erläuterung zu 11

Anschaffung weiterer Stelen zur Beschilderung, Erneuerung Bestand

Investitionen Kostenstelle 57100000 Wirtschaftsförderung

Stadt Münsingen

Maßnahmenübersicht	Gesamtausgabebedarf	Ansatz 2024 EUR	Ansatz 2025 EUR	Planung 2026 EUR	Planung 2027 EUR	Planung 2028 EUR
571000-000 Stelen -Ergänzung	20.000					
250 Auszahlungen für Baumaßnahmen	-20.000					
571000-903 Beschilderung Wegeleitung	6.000					
250 Auszahlungen für Baumaßnahmen	-6.000					

Teilergebnishaushalt Kostenstelle 57500000 Tourismus

Stadt Münsingen

Ergänzung Rubrik	Bezeichnung	Ansatz 2024	Ansatz 2025	Plan 2026	Plan 2027	Plan 2028
2	Zuweisungen und Zuwendungen, Umlagen	20.000	1.000	1.020	1.040	1.060
3147000	Zuschüsse für lfd.Zwecke von privaten Unternehmen	-20.000	-1.000	-1.020	-1.040	-1.060
5	Entgelte für öffentliche Leistungen oder Einrichtungen	20.000	20.000	20.400	20.800	21.200
3321000	Benutzungsgebühren und ähnliche Entgelte	-20.000	-20.000	-20.400	-20.800	-21.200
6	Sonstige privatrechtliche Leistungsentgelte	45.350	54.500	55.590	56.680	57.770
3411002	Mieten, Pachten Gebäude	-14.400	-14.400	-14.688	-14.976	-15.264
3421001	Erträge aus Verkauf Sonstige	-20.000	-13.000	-13.260	-13.520	-13.780
3421003	Erträge Ladestationen		-600	-612	-624	-636
3461000	Sonstige privatrechtliche Leistungsentgelte	-5.000	-11.350	-11.577	-11.804	-12.031
3461003	Nebenkostenabr. aus Vermietung	-1.150	-1.150	-1.173	-1.196	-1.219
3461005	Trüp-Guide	-2.800	-12.000	-12.240	-12.480	-12.720
3461006	Stadtführung	-2.000	-2.000	-2.040	-2.080	-2.120
10	Sonstige ordentliche Erträge	4.547	128.872	131.449	134.027	136.604
3571000	Erträge aus der Auflösung von sonstigen Sonderpost	-4.547	-128.872	-131.449	-134.027	-136.604
11	Anteilige ordentliche Erträge	89.897	204.372	208.459	212.547	216.634
12	Personalaufwendungen	304.776	327.647	334.201	340.753	347.306
4012000	Tariflich Beschäftigte Dienstaufwendungen	222.665	240.390	245.198	250.006	254.813
4021000	Beamte Beiträge zu Versorgungskassen	11.795	12.445	12.694	12.943	13.192
4022000	Tariflich Beschäftigte Beiträge zu Versorgungskassen	19.165	20.350	20.757	21.164	21.571
4032000	Tariflich Beschäftigte zu gesetzl. Sozialversicherung	47.656	50.735	51.750	52.764	53.779
4041000	Beihilfen, Unterstützungsleistungen f. Bedienstete	3.495	3.727	3.802	3.876	3.951
14	Aufwendungen für Sach- und Dienstleistungen	182.903	180.793	184.409	188.025	191.641
4211000	Unterhaltung der Grundstücke und baulichen Anlagen	3.500	10.500	10.710	10.920	11.130
4222000	Erwerb v.GWG, sofern nicht in spez. Kto. zu verbu.	1.500	1.500	1.530	1.560	1.590
4231100	Mieten, Pachten Gebäude	20.118	20.118	20.520	20.923	21.325
4231200	Mieten und Pachten bewegl. Sachen und Grundstücke	2.000	1.500	1.530	1.560	1.590
4231300	Miete bewegliche Wirtschaftsgüter	300	300	306	312	318
4241100	Aufwendungen für Energie	7.000	6.000	6.120	6.240	6.360
4245000	Aufwand für Gebäudereinigung	16.250	16.250	16.575	16.900	17.225
4246000	Aufwand f.gebäudebezogene Versicherungen	550	550	561	572	583
4247000	Aufwand f.grundstücks-/gebäudebezogene Steuern	375	700	714	728	742
4249000	Sonst.Bewirtschaftungskosten d.Grundst.u.baul.Anl.		500	510	520	530
4249001	Wilder Müll	1.000				
4249002	Wasser	450	475	485	494	504
4249003	Strom	5.500	5.500	5.610	5.720	5.830
4249004	Müll	3.500	4.000	4.080	4.160	4.240
4261000	Besondere Aufwendungen für Beschäftigte	360				
4261050	Dienst-u.Schutzkleidung, pers. Ausrüstungsgegenstä	1.000	1.000	1.020	1.040	1.060
4262000	Aus- und Fortbildung, Umschulung	1.000	1.000	1.020	1.040	1.060
4271000	Besondere Verwaltungs- und Betriebsaufwendungen	70.000	62.000	63.240	64.480	65.720
4271005	Trüp-Guide	5.000	5.000	5.100	5.200	5.300
4271006	Stadtführungen	2.000	3.500	3.570	3.640	3.710
4271013	Aufwendungen Alb Card	500				
4271015	Aufwendungen Loipen	5.000				
4273000	Aufwendungen für bezogene Leistungen und Waren	12.000	13.000	13.260	13.520	13.780
4273400	Leistungsvergütung an Unternehmen	24.000	27.400	27.948	28.496	29.044
15	Abschreibungen	32.333	151.521	154.551	157.582	160.612
4711000	AfA auf imm.Vermögensgegenstände u.Sachvermögen	32.333	151.521	154.551	157.582	160.612
18	Sonstige ordentliche Aufwendungen	36.943	33.450	34.119	34.788	35.457
4429700	Mitgliedsbeiträge	23.600	26.300	26.826	27.352	27.878
4431000	Geschäftsaufwendungen	1.000	500	510	520	530
4431100	Bürobedarf	1.000	500	510	520	530

Teilergebnishaushalt Kostenstelle 57500000 Tourismus

Stadt Münsingen

Ergänzung Rubrik	Bezeichnung	Ansatz 2024	Ansatz 2025	Plan 2026	Plan 2027	Plan 2028
4432000	Bücher, Zeitschriften, Erg.-lief.(auch digital)	1.200	1.200	1.224	1.248	1.272
4433000	Post-, Telefon- und Internetgebühren	6.000	800	816	832	848
4435000	Reisekosten	1.000	1.000	1.020	1.040	1.060
4443000	Versicherungen	3.143	3.150	3.213	3.276	3.339
19	Anteilige ordentliche Aufwendungen (Summe aus Nummern 12 bis 18)	556.955	693.411	707.280	721.148	735.016
20	Anteiliges veranschlagtes ordentliches Ergebnis (Saldo aus Nummern 11 und 19)	-467.058	-489.039	-498.821	-508.601	-518.382
21	Erträge aus internen Leistungen	3.065	3.170	3.233	3.297	3.360
3811200	Verwaltungskostenbeitrag	-3.065	-3.170	-3.233	-3.297	-3.360
22	Aufwendungen für interne Leistungen	33.841	35.656	36.369	37.082	37.795
4811000	Kalkulatorische Verzinsung	61.232	48.523	49.493	50.464	51.434
4811300	Aufwendungen aus internen Leistungen Bauhof	33.841	35.656	36.369	37.082	37.795
24	Veranschlagtes kalkulatorisches Ergebnis	-92.008	-81.009	-82.629	-84.249	-85.869
25	Veranschlagter Nettoressourcenbedarf/-überschuss (Summe aus Nummern 20 und 24)	-559.066	-570.048	-581.450	-592.850	-604.251

Erläuterungen

Erläuterung zu 5

Zeltplatzgebühren, Wohnmobilstellplatzgebühren

Erläuterung zu 6

Miete Bahnhofstraße 8
Einnahmen aus dem Verkauf von Prospekten, Büchern, Karten, regionalen Produkten
Sommerferienexpress

Erläuterung zu 14

Kleingeräte, E-Bike Touren/Ersatzbeschilderung
Miete mobile Toiletten auf den Zeltplätzen
Fortbildung Allgemein, Fortbildung Stadtführerbetreuung
Veranstaltungen, Veranstaltungskalender, Messen,
Nachdruck Prospekte, Karten Touren, Marketing,
Werbung, Anzeigen, Nachdruck Prospekte und Karten, Homepagepflege, Webcam (Feratel), Web Hosting, Sonstiges

Erläuterung zu 17

Lautertalbus, Biosphärenbus, Sommerferienexpress

Erläuterung zu 18

Mitgliedsbeiträge Mythos, Hochgehberge, TNBW, SAT

Teilfinanzhaushalt Kostenstelle 57500000 Tourismus

Stadt Münsingen

Ergänzung Rubrik	Bezeichnung	Ansatz 2024	Ansatz 2025	Plan 2026	Plan 2027	Plan 2028
1	Summe Einzahlungen aus laufender Verwaltungstätigkeit	85.350	75.500	77.010	78.520	80.030
2	Summe der Auszahlungen aus laufender Verwaltungstätigkeit	-524.622	-541.890	-552.729	-563.566	-574.404
3	Anteiliger Zahlungsmittelüberschuss/-bedarf des Ergebnishaushalts (Saldo aus Nummern 1 und 2)	-439.272	-466.390	-475.719	-485.046	-494.374
4	Einzahlungen aus Investitionszuwendungen		4.000			
9	Einzahlungen aus Investitionstätigkeit (Summe aus Nummern 4 bis 8)		4.000			
11	Auszahlungen für Baumaßnahmen		-5.000			
12	Auszahlungen für den Erwerb von beweglichem Sachvermögen	-8.000	-8.000			
16	Auszahlungen aus Investitionstätigkeit (Summe aus Nummern 10 bis 15)	-8.000	-13.000			
19	Anteiliger veranschlagter Finanzierungsmittelüberschuss/-bedarf aus Investitionstätigkeit (Saldo aus Nummern 9 und 16)	-8.000	-9.000			
20	Anteiliger veranschlagter Finanzierungsmittelüberschuss/-bedarf (Saldo aus Nummern 3 und 17)	-447.272	-475.390	-475.719	-485.046	-494.374

Investitionen Kostenstelle 57500000 Tourismus

Stadt Münsingen

Maßnahmenübersicht	Gesamtausgabebedarf	Ansatz 2024	Ansatz 2025	Planung 2026	Planung 2027	Planung 2028
		EUR	EUR	EUR	EUR	EUR
575000-000 Wanderwege Hungerberg	20.000					
250 Auszahlungen für Baumaßnahmen	-20.000					
575000-001 Neubeschilderung SAV Wanderwege/Ortsrundwege	6.000					
250 Auszahlungen für Baumaßnahmen	-6.000					
575000-600 Wohnmobilstellplatz Gundelfingen	15.000					
250 Auszahlungen für Baumaßnahmen	-15.000					
575000-901 Charger Cube	60.000					
180 Einzahlungen aus Investitionszuwendungen	140.000					
260 Auszahlungen für den Erwerb von beweglichem Sachvermögen	-200.000					
575000-902 Bergbier-Tour	15.000					
260 Auszahlungen für den Erwerb von beweglichem Sachvermögen	-15.000					
575000-903 Fernrohr	5.000					
180 Einzahlungen aus Investitionszuwendungen	5.000					
260 Auszahlungen für den Erwerb von beweglichem Sachvermögen	-10.000					
575000-904 Uphill Flow	30.000					
180 Einzahlungen aus Investitionszuwendungen	30.000					
250 Auszahlungen für Baumaßnahmen	-60.000					
575000-907 Kassensystem Tourismus	7.000					
260 Auszahlungen für den Erwerb von beweglichem Sachvermögen	-7.000					
575000-908 Infoportal Merklingen	7.000					
260 Auszahlungen für den Erwerb von beweglichem Sachvermögen	-7.000					
575000-909 Homepage Barrierefrei	8.000					
260 Auszahlungen für den Erwerb von beweglichem Sachvermögen	-8.000					
575000-910 Wohnmobilstellplatz Münsingen	15.000					
250 Auszahlungen für Baumaßnahmen	-15.000					
575000-911 Beschilderung Wanderparkplätze	12.000					
250 Auszahlungen für Baumaßnahmen	-12.000					
575000-912 E-Bike Tour Kelten	8.000	8.000				
260 Auszahlungen für den Erwerb von beweglichem Sachvermögen	-8.000	-8.000				
575000-913 Webcam	4.000		4.000			
180 Einzahlungen aus Investitionszuwendungen	4.000		4.000			
260 Auszahlungen für den Erwerb von beweglichem Sachvermögen	-8.000		-8.000			
575000-914 Beschilderung Militärische Touren	5.000		5.000			
250 Auszahlungen für Baumaßnahmen	-5.000		-5.000			

Teilergebnishaushalt Teilhaushalt THH2 Finanzen, Betriebe, Beteiligungen

Stadt Münsingen

Ergänzung Rubrik	Bezeichnung	Ansatz 2024	Ansatz 2025	Plan 2026	Plan 2027	Plan 2028
2	Zuweisungen und Zuwendungen, Umlagen	222.100	283.340	289.007	294.674	300.340
3121000	Bedarfszuweisungen vom Land	-163.000				
3140010	Zuweisungen für laufende Zwecke vom Bund		-162.600	-165.852	-169.104	-172.356
3141000	Zuweisungen für laufende Zwecke vom Land	-59.100	-120.740	-123.155	-125.570	-127.984
6	Sonstige privatrechtliche Leistungsentgelte	944.000	1.072.871	1.094.693	1.219.250	1.326.190
3421100	Holzerlöse Verkauf über Forstamt	-844.000	-940.500	-959.310	-978.120	-996.930
3461000	Sonstige privatrechtliche Leistungsentgelte	-100.000	-41.371	-42.563	-146.490	-232.800
3461014	Ersätze Schlauchpflege		-25.000	-25.500	-26.000	-26.500
3461015	Ersätze Reinigung Einsatzkleidung		-10.000	-10.200	-10.400	-10.600
3461016	Ersätze Atemschutz		-50.000	-51.000	-52.000	-53.000
3461017	Ersätze Lehrgänge		-6.000	-6.120	-6.240	-6.360
7	Kostenerstattungen und Kostenumlagen	66.155	52.905	53.963	55.021	56.080
3480050	Erstattungen vom Bund	-1.400	-1.500	-1.530	-1.560	-1.590
3482000	Erstattungen von Gemeinden und Gemeindeverbänden	-18.343	-18.343	-18.710	-19.077	-19.444
3486000	Erst. von sonst. öffentlichen Sonderrechnungen	-5.904	-2.470	-2.519	-2.569	-2.618
3488000	Erstattungen von übrigen Bereichen	-40.508	-30.592	-31.204	-31.816	-32.428
8	Zinsen und ähnliche Erträge	150.200	150.200	153.204	156.208	159.212
3651000	Ertr. a. Gewinnant. a. verbund. Untern. u. Beteil.	-150.000	-150.000	-153.000	-156.000	-159.000
3699000	Weitere sonstige Finanzerträge	-200	-200	-204	-208	-212
10	Sonstige ordentliche Erträge	792.519	765.830	781.147	796.463	811.780
3511100	Konzessionsabgabe Strom	-410.000	-410.000	-418.200	-426.400	-434.600
3511200	Konzessionsabgabe Gas	-45.000	-45.000	-45.900	-46.800	-47.700
3511300	Konzessionsabgabe Wasser	-250.000	-250.000	-255.000	-260.000	-265.000
3562000	Säumniszuschläge, Zinsen auf Abgaben und dergl.	-50.000	-25.000	-25.500	-26.000	-26.500
3571000	Erträge aus der Auflösung von sonstigen Sonderpost	-37.519	-35.830	-36.547	-37.263	-37.980
11	Anteilige ordentliche Erträge	2.174.974	2.325.146	2.372.014	2.521.616	2.653.602
12	Personalaufwendungen	1.302.354	1.301.379	1.327.406	1.353.434	1.379.461
4011000	Beamte Dienstaufwendungen	261.703	244.090	248.972	253.854	258.735
4012000	Tariflich Beschäftigte Dienstaufwendungen	601.560	646.965	659.904	672.843	685.783
4021000	Beamte Beiträge zu Versorgungskassen	188.150	179.020	182.600	186.181	189.761
4022000	Tariflich Beschäftigte Beiträge zu Versorgungskassen	51.660	57.322	58.468	59.615	60.761
4032000	Tariflich Beschäftigte zu gesetzl. Sozialversicherung	130.275	140.220	143.025	145.829	148.633
4041000	Beihilfen, Unterstützungsleistungen f. Bedienstete	69.006	33.762	34.437	35.112	35.788
14	Aufwendungen für Sach- und Dienstleistungen	1.258.740	1.253.774	1.354.351	1.329.925	1.355.501
4211000	Unterhaltung der Grundstücke und baulichen Anlagen	21.350	86.850	164.087	116.324	118.561
4212000	Unterhaltung des sonstigen unbeweglichen Vermögens	95.000	44.000	44.880	45.760	46.640
4221000	Unterhaltung des beweglichen Vermögens	3.100	7.500	7.650	7.800	7.950
4221500	Unterhaltung Atemschutz	88.977	51.625	52.658	53.690	54.723
4222000	Erwerb v.GWG, sofern nicht in spez. Kto. zu verbu.	47.300	43.700	44.574	45.448	46.322
4231300	Miete bewegliche Wirtschaftsgüter	300	300	306	312	318
4241100	Aufwendungen für Energie	25.250	22.350	22.797	23.244	23.691
4245000	Aufwand für Gebäudereinigung	5.500	4.950	5.049	5.148	5.247
4246000	Aufwand f.gebäudebezogene Versicherungen	2.825	2.825	2.882	2.938	2.995
4247000	Aufwand f.grundstücks-/gebäudebezogene Steuern	18.330	18.350	18.717	19.084	19.451
4249002	Wasser	8.500	8.000	8.160	8.320	8.480
4249003	Strom	20.550	21.900	22.338	22.776	23.214
4249004	Müll	2.925	3.350	3.417	3.484	3.551
4251000	Haltung von Fahrzeugen	29.500	46.600	47.532	48.464	49.396
4252000	Versicherung Fahrzeuge	8.550	9.300	9.486	9.672	9.858
4253000	Kraftstoff für Fahrzeuge	14.000	16.000	16.320	16.640	16.960
4261000	Besondere Aufwendungen für Beschäftigte	10.083	4.284	4.370	4.455	4.541
4261050	Dienst- u.Schutzkleidung, pers. Ausrüstungsgegenstä	169.500	156.390	159.518	162.646	165.773

Teilergebnishaushalt Teilhaushalt THH2 Finanzen, Betriebe, Beteiligungen

Stadt Münsingen

Ergänzung Rubrik	Bezeichnung	Ansatz 2024	Ansatz 2025	Plan 2026	Plan 2027	Plan 2028
4262000	Aus- und Fortbildung, Umschulung	20.900	26.500	27.030	27.560	28.090
4271000	Besondere Verwaltungs- und Betriebsaufwendungen	8.500	49.000	49.980	50.960	51.940
4271400	Holzfallung- und aufbereitung	453.000	15.000	15.300	15.600	15.900
4271500	Waldkulturen, Waldschutz, Jungbestandspflege	43.800	18.000	18.360	18.720	19.080
4271501	Pflanzen Forst	22.500				
4271502	Forstschutz	45.300				
4271503	Jungbestandspflege	20.200				
4272000	Aufwendungen für EDV	3.000	3.000	3.060	3.120	3.180
4273400	Leistungsvergütung an Unternehmen	70.000	594.000	605.880	617.760	629.640
15	Abschreibungen	255.374	255.021	260.121	265.222	270.322
4711000	AfA auf imm.Vermögensgegenstände u.Sachvermögen	255.374	250.521	255.531	260.542	265.552
16	Zinsen und ähnliche Aufwendungen		1.300	1.326	1.352	1.378
17	Transferaufwendungen	73.000	39.400	23.280	23.560	23.840
4318000	Zuschüsse an übrige Bereiche	13.500	29.400	13.080	13.160	13.240
4318290	Summe Zuweisungen und Zuschüsse f. laufende Zwecke	13.500	29.400	13.080	13.160	13.240
4378000	Umlage an übrige Bereiche, Gemeindeprüfanstalt	59.500	10.000	10.200	10.400	10.600
4378990	Summe allgemeine Umlagen	59.500	10.000	10.200	10.400	10.600
18	Sonstige ordentliche Aufwendungen	221.202	369.775	377.171	384.565	391.962
4421000	Aufw. für ehrenamtliche und sonstige Tätigkeit	15.000	15.000	15.300	15.600	15.900
4429200	Lizenzen und Konzessionen		8.305	8.471	8.637	8.803
4429700	Mitgliedsbeiträge	3.080	4.300	4.386	4.472	4.558
4431000	Geschäftsaufwendungen	11.000	5.900	6.018	6.136	6.254
4431100	Bürobedarf	1.500	1.800	1.836	1.872	1.908
4432000	Bücher, Zeitschriften, Erg.-lief.(auch digital)	2.000	2.000	2.040	2.080	2.120
4433000	Post-, Telefon- und Internetgebühren	4.600	4.600	4.692	4.784	4.876
4434000	Öffentl. Bekanntmachungen	4.000	3.000	3.060	3.120	3.180
4435000	Reisekosten	2.300	3.200	3.264	3.328	3.392
4436000	Sachverst.-,Sachverst./Notar/Anwalt/Gericht/GV	1.000				
4441001	Landwirtschaftliche Berufsgenossenschaft	25.000	25.000	25.500	26.000	26.500
4443000	Versicherungen	19.322	28.170	28.734	29.296	29.861
4451000	Erstattungen an das Land	131.400	264.500	269.790	275.080	280.370
4482000	Säumniszuschläge u.ä.	1.000	4.000	4.080	4.160	4.240
19	Anteilige ordentliche Aufwendungen (Summe aus Nummern 12 bis 18)	3.110.670	3.220.649	3.343.655	3.358.058	3.422.464
20	Anteiliges veranschlagtes ordentliches Ergebnis (Saldo aus Nummern 11 und 19)	-935.696	-895.503	-971.641	-836.441	-768.863
21	Erträge aus internen Leistungen	221.548	210.301	214.507	218.713	222.919
3811200	Verwaltungskostenbeitrag	-221.548	-210.301	-214.507	-218.713	-222.919
22	Aufwendungen für interne Leistungen	178.578	189.794	193.590	197.386	201.182
4811000	Kalkulatorische Verzinsung	1.057.953	1.033.790	1.054.466	1.075.141	1.095.817
4811200	Verwaltungskostenbeiträge	108.372	101.231	103.256	105.280	107.305
4811300	Aufwendungen aus internen Leistungen Bauhof	26.786	28.222	28.786	29.351	29.915
24	Veranschlagtes kalkulatorisches Ergebnis	-1.014.983	-1.013.283	-1.033.549	-1.053.814	-1.074.080
25	Veranschlagter Nettoressourcenbedarf/-überschuss (Summe aus Nummern 20 und 24)	-1.950.679	-1.908.786	-2.005.189	-1.890.255	-1.842.942

Erläuterungen

Erläuterung zu 2

Zuweisung des Landes für die Beschaffung von persönlicher Ausrüstung, Dienstkleidung und feuerwehrtechnischer Ausrüstung. Die Bezuschussung erfolgt über Pauschalbeträge.

Erläuterung zu 2

Teilergebnishaushalt Teilhaushalt THH2 Finanzen, Betriebe, Beteiligungen
Stadt Münsingen
Waldbauliche Maßnahmen
Erläuterung zu 6
Kostenersatz für Lehrgänge, Atemschutz, Schlauchpflege, EnbW-Container
Erläuterung zu 6
Holzverkauf
Erläuterung zu 7
Erstattungen Stadtwerke für Personal- /Sachkosten Stadt, Verwaltungskostenbeitrag - Industriegebiet West
Erläuterung zu 7
Kostenersatz für Feuerwehreinsätze, die nach den Vorschriften des Feuerwehrgesetzes ersatzpflichtig sind Kostenersatz des Landkreises für die Betreuung des ehemaligen Truppenübungsplatzes
Erläuterung zu 10
Säumniszuschläge
Erläuterung zu 14
Ersatzbeschaffungen Funkmelder, Reparaturen/Beschaffungen allgemein
Erläuterung zu 14
Biotop- und Landschaftspflege, Unterhaltung der Erholungseinrichtungen
Erläuterung zu 14
Rechnungsworkflow, Jahresabschluss
Erläuterung zu 16
Erstattungszinsen aus Gewerbesteuerrückzahlungen
Erläuterung zu 17
Jährliche Umlage an die Gemeindeprüfungsanstalt
Erläuterung zu 17
Zuschüsse an Kameradschaftskassen
Erläuterung zu 17
Aufgrund der Kirchengemeinschaftsurkunden hat sich die bürgerliche Gemeinde an den kirchlichen Aufwendungen für die Mesner-Organistenbesoldung und die Unterhaltung von Uhren und Glocken zu beteiligen: - durchschnittlich jährlich wiederkehrender Aufwand

Teilergebnishaushalt Teilhaushalt THH2 Finanzen, Betriebe, Beteiligungen

Stadt Münsingen

Erläuterung zu 18

Mitgliedsbeitrag Kreisfeuerwehrverband, Gemeindeunfallversicherung- Elektronikversicherung

Erläuterung zu 18

Forstverwaltungskostenbeitrag und Wirtschaftsverwaltung

Teilfinanzhaushalt Teilhaushalt THH2 Finanzen, Betriebe, Beteiligungen

Stadt Münsingen

Ergänzung Rubrik	Bezeichnung	Ansatz 2024	Ansatz 2025	Plan 2026	Plan 2027	Plan 2028
1	Summe Einzahlungen aus laufender Verwaltungstätigkeit	2.137.455	2.284.816	2.330.877	2.479.673	2.610.852
2	Summe der Auszahlungen aus laufender Verwaltungstätigkeit	-2.855.296	-2.965.628	-3.083.534	-3.092.836	-3.152.142
3	Anteiliger Zahlungsmittelüberschuss/-bedarf des Ergebnishaushalts (Saldo aus Nummern 1 und 2)	-717.841	-680.812	-752.657	-613.162	-541.291
4	Einzahlungen aus Investitionszuwendungen	13.000	298.000	80.000		
9	Einzahlungen aus Investitionstätigkeit (Summe aus Nummern 4 bis 8)	13.000	298.000	80.000		
11	Auszahlungen für Baumaßnahmen	-525.000	-1.163.087	-1.160.087	-1.100.087	-760.087
12	Auszahlungen für den Erwerb von beweglichem Sachvermögen	-235.850	-1.599.100	-899.700		
16	Auszahlungen aus Investitionstätigkeit (Summe aus Nummern 10 bis 15)	-760.850	-2.762.187	-2.059.787	-1.100.087	-760.087
19	Anteiliger veranschlagter Finanzierungsmittelüberschuss/-bedarf aus Investitionstätigkeit (Saldo aus Nummern 9 und 16)	-747.850	-2.464.187	-1.979.787	-1.100.087	-760.087
20	Anteiliger veranschlagter Finanzierungsmittelüberschuss/-bedarf (Saldo aus Nummern 3 und 17)	-1.465.691	-3.144.999	-2.732.444	-1.713.249	-1.301.378

Erläuterungen

Erläuterung zu 1

Landeszuweisungen Landschaftspflegemaßnahmen

Erläuterung zu 12

Elektronische Steuerakte, Software, Lizenzen

Erläuterung zu 8

Rückfluß der Vorsteuer von BLS

Investitionen Teilhaushalt THH2 Finanzen, Betriebe, Beteiligungen

Stadt Münsingen

Maßnahmenübersicht	Gesamtausgabebedarf	Ansatz 2024	Ansatz 2025	Planung 2026	Planung 2027	Planung 2028
		EUR	EUR	EUR	EUR	EUR
112200-900 Lizenzen, Rest Projektbegleitung, Tax Compliance M	30.000					
260 Auszahlungen für den Erwerb von beweglichem Sachvermögen	-30.000					
113200-900 Elektronische Steuerakte	12.000					
260 Auszahlungen für den Erwerb von beweglichem Sachvermögen	-12.000					
126000-000 Brandmeldetechnik GH Münsingen	15.000					
250 Auszahlungen für Baumaßnahmen	-15.000					
126000-450 Gerätehaus Buttenhausen	575.000					
180 Einzahlungen aus Investitionszuwendungen	300.000					
250 Auszahlungen für Baumaßnahmen	-850.000					
260 Auszahlungen für den Erwerb von beweglichem Sachvermögen	-25.000					
126000-451 MTW Buttenhausen	60.000		20.000	40.000		
180 Einzahlungen aus Investitionszuwendungen	20.000			20.000		
260 Auszahlungen für den Erwerb von beweglichem Sachvermögen	-80.000		-20.000	-60.000		
126000-600 Gerätehaus Gundelfingen	840.000	250.000	350.000	190.000		
180 Einzahlungen aus Investitionszuwendungen	60.000			60.000		
250 Auszahlungen für Baumaßnahmen	-900.000	-250.000	-350.000	-250.000		
126000-700 Gerätehaus Magolsheim	300.000	150.000				
250 Auszahlungen für Baumaßnahmen	-300.000	-150.000				
126000-801 Anbau Gerätehaus Trailfingen	300.000			150.000	150.000	
250 Auszahlungen für Baumaßnahmen	-300.000			-150.000	-150.000	
126000-900 Erwerb bewegliche Sachen des Anlagevermögens	322.550	70.350	53.600			
260 Auszahlungen für den Erwerb von beweglichem Sachvermögen	-322.550	-70.350	-53.600			
126000-901 Digitalfunk	330.000					
260 Auszahlungen für den Erwerb von beweglichem Sachvermögen	-330.000					
126000-903 Digitalisierung	6.000					
260 Auszahlungen für den Erwerb von beweglichem Sachvermögen	-6.000					
126000-904 Notstromversorgungsanhänger	65.000					
260 Auszahlungen für den Erwerb von beweglichem Sachvermögen	-65.000					
126000-905 Leiterprüfstand	13.000					
260 Auszahlungen für den Erwerb von beweglichem Sachvermögen	-13.000					
126000-906 TSF-W Böttingen	538.600		95.000	243.600		
180 Einzahlungen aus Investitionszuwendungen	55.000		55.000			
260 Auszahlungen für den Erwerb von beweglichem Sachvermögen	-593.600		-150.000	-243.600		
126000-907 Warnsirenen Katastrophenschutz	62.700					
180 Einzahlungen aus Investitionszuwendungen	30.000					
250 Auszahlungen für Baumaßnahmen	-50.000					
260 Auszahlungen für den Erwerb von beweglichem Sachvermögen	-42.700					
126000-908 Schlauchpfegeanlage	100.000					
260 Auszahlungen für den Erwerb von beweglichem Sachvermögen	-100.000					
126000-910 TSF-W Trailfingen	408.700	100.000	308.700			
180 Einzahlungen aus Investitionszuwendungen	55.000		55.000			
260 Auszahlungen für den Erwerb von beweglichem Sachvermögen	-463.700	-100.000	-363.700			
126000-911 LF 20 Münsingen	628.900		628.900			
180 Einzahlungen aus Investitionszuwendungen	96.000		96.000			
260 Auszahlungen für den Erwerb von beweglichem Sachvermögen	-724.900		-724.900			

Investitionen Teilhaushalt THH2 Finanzen, Betriebe, Beteiligungen

Stadt Münsingen

Maßnahmenübersicht	Gesamtausgabebedarf	Ansatz 2024	Ansatz 2025	Planung 2026	Planung 2027	Planung 2028
		EUR	EUR	EUR	EUR	EUR
126000-912 Werkstattwagen	47.000	47.000				
180 Einzahlungen aus Investitionszuwendungen	13.000	13.000				
260 Auszahlungen für den Erwerb von beweglichem Sachvermögen	-60.000	-60.000				
126000-914 Löschfahrzeug LF 10	526.000		119.900	406.100		
180 Einzahlungen aus Investitionszuwendungen	92.000		92.000			
260 Auszahlungen für den Erwerb von beweglichem Sachvermögen	-618.000		-211.900	-406.100		
126000-915 GW-T	265.000		75.000	190.000		
260 Auszahlungen für den Erwerb von beweglichem Sachvermögen	-265.000		-75.000	-190.000		
536001-000 Breitbandanschluss Unterheutal	60.000					
250 Auszahlungen für Baumaßnahmen	-60.000					
536001-001 Glasfaserverbindung Rathaus-Bauhof	120.000	60.000				
250 Auszahlungen für Baumaßnahmen	-120.000	-60.000				
536001-009 Erschließung Baugebiet Finkenstraße	25.000					
250 Auszahlungen für Baumaßnahmen	-25.000					
536001-011 Breitbandausbau Im Kirchtal 2. BA	60.000					
250 Auszahlungen für Baumaßnahmen	-60.000					
536001-012 Breitbandausbau Münsingen Ost 2. BA Auinger Weg	80.000					
250 Auszahlungen für Baumaßnahmen	-80.000					
536001-013 Breitbandausbau IG West 5. Abschnitt	150.000					
250 Auszahlungen für Baumaßnahmen	-150.000					
536001-014 Breitbandausbau BG Bleiche	3.000		3.000			
250 Auszahlungen für Baumaßnahmen	-3.000		-3.000			
536001-200 Mitverlegung Apfelstetten - Buttenhausen	125.000					
250 Auszahlungen für Baumaßnahmen	-125.000					
536001-250 Breitbandausbau Zufahrt Altes Lager	18.000					
250 Auszahlungen für Baumaßnahmen	-18.000					
536001-251 Breitbandausbau Königsstraße	10.000					
250 Auszahlungen für Baumaßnahmen	-10.000					
536001-252 Breitbandausbau Rametshalde 1.BA	110.000					
250 Auszahlungen für Baumaßnahmen	-110.000					
536001-254 Hauptstraße östlicher Teil ab L230	50.000					
250 Auszahlungen für Baumaßnahmen	-50.000					
536001-300 Fürstenbergstraße 1. BA	40.000					
250 Auszahlungen für Baumaßnahmen	-40.000					
536001-301 Fürstenbergstraße 2. BA	40.000				40.000	
250 Auszahlungen für Baumaßnahmen	-40.000				-40.000	
536001-400 Breitbandausbau BG Kirchweg	30.000					
250 Auszahlungen für Baumaßnahmen	-30.000					
536001-450 Breitband Mühlsteige Buttenhausen	40.000					
250 Auszahlungen für Baumaßnahmen	-40.000					
536001-500 Breitbandausbau Fölterstraße	30.000					
250 Auszahlungen für Baumaßnahmen	-30.000					
536001-600 Breitbandausbau BG Burgblick Gundelfingen	25.000					
250 Auszahlungen für Baumaßnahmen	-25.000					
536001-650 Breitbandausbau OD Hundersingen	510.000					
250 Auszahlungen für Baumaßnahmen	-510.000					
536001-701 Breitband BG Brühl II	15.000		15.000			
250 Auszahlungen für Baumaßnahmen	-15.000		-15.000			
536001-751 Ortsstraßen Rietheim 3. BA	150.000				150.000	

Investitionen Teilhaushalt THH2 Finanzen, Betriebe, Beteiligungen

Stadt Münsingen

Maßnahmenübersicht	Gesamtausgabebedarf	Ansatz 2024 EUR	Ansatz 2025 EUR	Planung 2026 EUR	Planung 2027 EUR	Planung 2028 EUR
250 Auszahlungen für Baumaßnahmen	-150.000				-150.000	
536001-800 Breitbandausbau BG Rathaus Trailfingen	7.000					
250 Auszahlungen für Baumaßnahmen	-7.000					
536001-900 Breitbandausbau Stadt (Mitverlegung)	28.000					
250 Auszahlungen für Baumaßnahmen	-28.000					
536001-901 Breitbandantrag 6 (Ausbau Apfelstetten u.Bremelau)	1.230.000					
180 Einzahlungen aus Investitionszuwendungen	730.000					
220 Einzahlungen für sonstige Investitionstätigkeit	740.000					
250 Auszahlungen für Baumaßnahmen	-2.700.000					
536001-902 Baukostenzusch.Skytron(Mag,Butt,Hund,Bich,Gun,Dü rr	700.000					
250 Auszahlungen für Baumaßnahmen	-700.000					
536001-907 FTTB-Ausbau Gesamtstadt	3.460.348	50.000	760.087	760.087	760.087	760.087
220 Einzahlungen für sonstige Investitionstätigkeit	100.000					
250 Auszahlungen für Baumaßnahmen	-3.560.348	-50.000	-760.087	-760.087	-760.087	-760.087
555000-902 Erwerb v. bewegl. Sachen d. AV	29.900	5.500				
260 Auszahlungen für den Erwerb von beweglichem Sachvermögen	-29.900	-5.500				
555000-903 Sanitäre Einrichtungen forstlicher Stützpunkt	10.000					
250 Auszahlungen für Baumaßnahmen	-10.000					
555000-904 Gefahrgutcontainer	3.000					
260 Auszahlungen für den Erwerb von beweglichem Sachvermögen	-3.000					
555000-905 Ausbau Holzwerkstatt	21.900					
250 Auszahlungen für Baumaßnahmen	-21.900					
555000-907 Überdachung Holzplatz	50.000	15.000	35.000			
250 Auszahlungen für Baumaßnahmen	-50.000	-15.000	-35.000			

Teilergebnishaushalt Kostenstelle 11220000 Finanzverwaltung, Kasse

Stadt Münsingen

Ergänzung Rubrik	Bezeichnung	Ansatz 2024	Ansatz 2025	Plan 2026	Plan 2027	Plan 2028
7	Kostenerstattungen und Kostenumlagen	6.412	3.062	3.123	3.184	3.246
3486000	Erst. von sonst. öffentlichen Sonderrechnungen	-5.904	-2.470	-2.519	-2.569	-2.618
3488000	Erstattungen von übrigen Bereichen	-508	-592	-604	-616	-628
8	Zinsen und ähnliche Erträge	200	200	204	208	212
3699000	Weitere sonstige Finanzerträge	-200	-200	-204	-208	-212
10	Sonstige ordentliche Erträge	50.000	25.000	25.500	26.000	26.500
3562000	Säumniszuschläge, Zinsen auf Abgaben und dergl.	-50.000	-25.000	-25.500	-26.000	-26.500
11	Anteilige ordentliche Erträge	56.612	28.262	28.827	29.392	29.958
12	Personalaufwendungen	643.095	557.100	568.242	579.384	590.526
4011000	Beamte Dienstaufwendungen	138.163	118.100	120.462	122.824	125.186
4012000	Tariflich Beschäftigte Dienstaufwendungen	233.420	214.800	219.096	223.392	227.688
4021000	Beamte Beiträge zu Versorgungskassen	139.290	131.635	134.268	136.900	139.533
4022000	Tariflich Beschäftigte Beiträge zu Versorgungskassen	20.555	19.900	20.298	20.696	21.094
4032000	Tariflich Beschäftigte zu gesetzl. Sozialversicherung	49.065	45.305	46.211	47.118	48.023
4041000	Beihilfen, Unterstützungsleistungen f. Bedienstete	62.602	27.360	27.907	28.454	29.002
14	Aufwendungen für Sach- und Dienstleistungen	65.883	36.884	37.622	38.359	39.097
4222000	Erwerb v.GWG, sofern nicht in spez. Kto. zu verbu.	1.000	2.000	2.040	2.080	2.120
4231300	Miete bewegliche Wirtschaftsgüter	300	300	306	312	318
4261000	Besondere Aufwendungen für Beschäftigte	1.583	1.584	1.616	1.647	1.679
4262000	Aus- und Fortbildung, Umschulung	3.000	3.000	3.060	3.120	3.180
4273400	Leistungsvergütung an Unternehmen	60.000	30.000	30.600	31.200	31.800
15	Abschreibungen	1.070	5.570	5.681	5.793	5.904
4711000	AfA auf imm.Vermögensgegenstände u.Sachvermögen	1.070	1.070	1.091	1.113	1.134
16	Zinsen und ähnliche Aufwendungen		1.300	1.326	1.352	1.378
17	Transferaufwendungen	59.500	10.000	10.200	10.400	10.600
4378000	Umlage an übrige Bereiche, Gemeindeprüfanstalt	59.500	10.000	10.200	10.400	10.600
4378990	Summe allgemeine Umlagen	59.500	10.000	10.200	10.400	10.600
18	Sonstige ordentliche Aufwendungen	13.756	16.400	16.728	17.056	17.384
4429700	Mitgliedsbeiträge	80	1.000	1.020	1.040	1.060
4431000	Geschäftsaufwendungen	1.500	1.500	1.530	1.560	1.590
4431100	Bürobedarf	500	300	306	312	318
4432000	Bücher, Zeitschriften, Erg.-lief.(auch digital)	1.000	1.000	1.020	1.040	1.060
4433000	Post-, Telefon- und Internetgebühren	600	600	612	624	636
4434000	Öffentl. Bekanntmachungen	3.000	3.000	3.060	3.120	3.180
4435000	Reisekosten	600	500	510	520	530
4436000	Sachverst.-,Sachverst./Notar/Anwalt/Gericht/GV	1.000				
4443000	Versicherungen	4.476	4.500	4.590	4.680	4.770
4482000	Säumniszuschläge u.ä.	1.000	4.000	4.080	4.160	4.240
19	Anteilige ordentliche Aufwendungen (Summe aus Nummern 12 bis 18)	783.304	627.254	639.799	652.344	664.889
20	Anteiliges veranschlagtes ordentliches Ergebnis (Saldo aus Nummern 11 und 19)	-726.692	-598.992	-610.972	-622.952	-634.931
21	Erträge aus internen Leistungen	218.469	201.867	205.904	209.942	213.979
3811200	Verwaltungskostenbeitrag	-218.469	-201.867	-205.904	-209.942	-213.979
22	Aufwendungen für interne Leistungen	36.771	51.599	52.631	53.663	54.695
4811000	Kalkulatorische Verzinsung	324	286	292	297	303
24	Veranschlagtes kalkulatorisches Ergebnis	181.374	149.982	152.981	155.982	158.981
25	Veranschlagter Nettoressourcenbedarf/-überschuss (Summe aus Nummern 20 und 24)	-545.318	-449.010	-457.990	-466.970	-475.950

Erläuterungen

Erläuterung zu 7

Teilergebnishaushalt Kostenstelle 11220000 Finanzverwaltung, Kasse

Stadt Münsingen

Erstattungen Stadtwerke für Personal- /Sachkosten Stadt,
Verwaltungskostenbeitrag
- Industriegebiet West

Erläuterung zu 10

Säumniszuschläge

Erläuterung zu 14

Rechnungsworkflow, Jahresabschluss

Erläuterung zu 16

Erstattungszinsen aus Gewerbesteuerrückzahlungen

Erläuterung zu 17

Jährliche Umlage an die Gemeindeprüfungsanstalt

Teilfinanzhaushalt Kostenstelle 11220000 Finanzverwaltung, Kasse

Stadt Münsingen

Ergänzung Rubrik	Bezeichnung	Ansatz 2024	Ansatz 2025	Plan 2026	Plan 2027	Plan 2028
1	Summe Einzahlungen aus laufender Verwaltungstätigkeit	56.612	23.762	24.237	24.712	25.188
2	Summe der Auszahlungen aus laufender Verwaltungstätigkeit	-782.234	-621.684	-634.118	-646.551	-658.985
3	Anteiliger Zahlungsmittelüberschuss/-bedarf des Ergebnishaushalts (Saldo aus Nummern 1 und 2)	-725.622	-597.922	-609.881	-621.839	-633.797
9	Einzahlungen aus Investitionstätigkeit (Summe aus Nummern 4 bis 8)					
16	Auszahlungen aus Investitionstätigkeit (Summe aus Nummern 10 bis 15)					
19	Anteiliger veranschlagter Finanzierungsmittelüberschuss/-bedarf aus Investitionstätigkeit (Saldo aus Nummern 9 und 16)					
20	Anteiliger veranschlagter Finanzierungsmittelüberschuss/-bedarf (Saldo aus Nummern 3 und 17)	-725.622	-597.922	-609.881	-621.839	-633.797

Investitionen
Kostenstelle 11220000 Finanzverwaltung, Kasse

Stadt Münsingen

Maßnahmenübersicht	Gesamtausgabebedarf	Ansatz 2024	Ansatz 2025	Planung 2026	Planung 2027	Planung 2028
		EUR	EUR	EUR	EUR	EUR
112200-900 Lizenzen, Rest Projektbegleitung, Tax Compliance M	30.000					
260 Auszahlungen für den Erwerb von beweglichem Sachvermögen	-30.000					

Teilergebnishaushalt Kostenstelle 11320000 Abgabewesen/Steueramt

Stadt Münsingen

Ergänzung Rubrik	Bezeichnung	Ansatz 2024	Ansatz 2025	Plan 2026	Plan 2027	Plan 2028
12	Personalaufwendungen	142.365	142.175	145.018	147.863	150.705
4011000	Beamte Dienstaufwendungen	64.985	64.990	66.290	67.590	68.889
4012000	Tariflich Beschäftigte Dienstaufwendungen	38.250	39.870	40.667	41.465	42.262
4021000	Beamte Beiträge zu Versorgungskassen	24.045	21.915	22.353	22.792	23.230
4022000	Tariflich Beschäftigte Beiträge zu Versorgungskassen	3.365	3.465	3.534	3.604	3.673
4032000	Tariflich Beschäftigte zu gesetzl. Sozialversicherung	8.520	8.735	8.910	9.084	9.259
4041000	Beihilfen, Unterstützungsleistungen f. Bedienstete	3.200	3.200	3.264	3.328	3.392
14	Aufwendungen für Sach- und Dienstleistungen	300	200	204	208	212
4222000	Erwerb v.GWG, sofern nicht in spez. Kto. zu verbu.	300	200	204	208	212
18	Sonstige ordentliche Aufwendungen	1.026	1.030	1.051	1.071	1.092
4443000	Versicherungen	1.026	1.030	1.051	1.071	1.092
19	Anteilige ordentliche Aufwendungen (Summe aus Nummern 12 bis 18)	143.691	143.405	146.273	149.142	152.009
20	Anteiliges veranschlagtes ordentliches Ergebnis (Saldo aus Nummern 11 und 19)	-143.691	-143.405	-146.273	-149.142	-152.009
21	Erträge aus internen Leistungen	3.079	8.434	8.603	8.771	8.940
3811200	Verwaltungskostenbeitrag	-3.079	-8.434	-8.603	-8.771	-8.940
22	Aufwendungen für interne Leistungen	6.649	8.742	8.917	9.092	9.267
24	Veranschlagtes kalkulatorisches Ergebnis	-3.570	-308	-314	-320	-326
25	Veranschlagter Nettoressourcenbedarf/-überschuss (Summe aus Nummern 20 und 24)	-147.261	-143.713	-146.587	-149.462	-152.335

Teilfinanzhaushalt Kostenstelle 11320000 Abgabewesen/Steueramt

Stadt Münsingen

Ergänzung Rubrik	Bezeichnung	Ansatz 2024	Ansatz 2025	Plan 2026	Plan 2027	Plan 2028
2	Summe der Auszahlungen aus laufender Verwaltungstätigkeit	-143.691	-143.405	-146.273	-149.142	-152.009
3	Anteiliger Zahlungsmittelüberschuss/-bedarf des Ergebnishaushalts (Saldo aus Nummern 1 und 2)	-143.691	-143.405	-146.273	-149.142	-152.009
9	Einzahlungen aus Investitionstätigkeit (Summe aus Nummern 4 bis 8)					
16	Auszahlungen aus Investitionstätigkeit (Summe aus Nummern 10 bis 15)					
19	Anteiliger veranschlagter Finanzierungsmittelüberschuss/-bedarf aus Investitionstätigkeit (Saldo aus Nummern 9 und 16)					
20	Anteiliger veranschlagter Finanzierungsmittelüberschuss/-bedarf (Saldo aus Nummern 3 und 17)	-143.691	-143.405	-146.273	-149.142	-152.009

Erläuterungen

Erläuterung zu 12

Elektronische Steuerakte, Software, Lizenzen

Investitionen
Kostenstelle 11320000 Abgabewesen/Steueramt

Stadt Münsingen

Maßnahmenübersicht	Gesamtausgabebedarf	Ansatz 2024 EUR	Ansatz 2025 EUR	Planung 2026 EUR	Planung 2027 EUR	Planung 2028 EUR
113200-900 Elektronische Steuerakte 260 Auszahlungen für den Erwerb von beweglichem Sachvermögen	12.000 -12.000					

Teilergebnishaushalt Kostenstelle 1260000 Brandschutz

Stadt Münsingen

Ergänzung Rubrik	Bezeichnung	Ansatz 2024	Ansatz 2025	Plan 2026	Plan 2027	Plan 2028
2	Zuweisungen und Zuwendungen, Umlagen	33.000	33.000	33.660	34.320	34.980
3141000	Zuweisungen für laufende Zwecke vom Land	-33.000	-33.000	-33.660	-34.320	-34.980
6	Sonstige privatrechtliche Leistungsentgelte	80.000	94.000	95.880	97.760	99.640
3461000	Sonstige privatrechtliche Leistungsentgelte	-80.000	-3.000	-3.060	-3.120	-3.180
3461014	Ersätze Schlauchpflege		-25.000	-25.500	-26.000	-26.500
3461015	Ersätze Reinigung Einsatzkleidung		-10.000	-10.200	-10.400	-10.600
3461016	Ersätze Atemschutz		-50.000	-51.000	-52.000	-53.000
3461017	Ersätze Lehrgänge		-6.000	-6.120	-6.240	-6.360
7	Kostenerstattungen und Kostenumlagen	59.743	49.843	50.840	51.837	52.834
3480050	Erstattungen vom Bund	-1.400	-1.500	-1.530	-1.560	-1.590
3482000	Erstattungen von Gemeinden und Gemeindeverbänden	-18.343	-18.343	-18.710	-19.077	-19.444
3488000	Erstattungen von übrigen Bereichen	-40.000	-30.000	-30.600	-31.200	-31.800
10	Sonstige ordentliche Erträge	37.519	35.830	36.547	37.263	37.980
3571000	Erträge aus der Auflösung von sonstigen Sonderpost	-37.519	-35.830	-36.547	-37.263	-37.980
11	Anteilige ordentliche Erträge	210.262	212.673	216.927	221.180	225.434
12	Personalaufwendungen	273.070	326.077	332.599	339.119	345.641
4011000	Beamte Dienstaufwendungen	58.555	61.000	62.220	63.440	64.660
4012000	Tariflich Beschäftigte Dienstaufwendungen	142.215	180.185	183.789	187.392	190.996
4021000	Beamte Beiträge zu Versorgungskassen	24.815	25.470	25.979	26.489	26.998
4022000	Tariflich Beschäftigte Beiträge zu Versorgungskassen	12.035	16.087	16.409	16.730	17.052
4032000	Tariflich Beschäftigte zu gesetzl. Sozialversicherung	32.250	40.135	40.938	41.740	42.543
4041000	Beihilfen, Unterstützungsleistungen f. Bedienstete	3.200	3.200	3.264	3.328	3.392
14	Aufwendungen für Sach- und Dienstleistungen	453.507	514.565	600.357	561.148	571.939
4211000	Unterhaltung der Grundstücke und baulichen Anlagen	19.350	84.850	162.047	114.244	116.441
4212000	Unterhaltung des sonstigen unbeweglichen Vermögens	1.000	1.000	1.020	1.040	1.060
4221000	Unterhaltung des beweglichen Vermögens	3.100	7.500	7.650	7.800	7.950
4221500	Unterhaltung Atemschutz	88.977	51.625	52.658	53.690	54.723
4222000	Erwerb v.GWG, sofern nicht in spez. Kto. zu verbu.	45.000	40.500	41.310	42.120	42.930
4241100	Aufwendungen für Energie	21.500	18.000	18.360	18.720	19.080
4245000	Aufwand für Gebäudereinigung	5.500	4.950	5.049	5.148	5.247
4246000	Aufwand f.gebäudebezogene Versicherungen	2.600	2.600	2.652	2.704	2.756
4247000	Aufwand f.grundstücks-/gebäudebezogene Steuern	30	50	51	52	53
4249002	Wasser	7.300	7.000	7.140	7.280	7.420
4249003	Strom	18.000	19.000	19.380	19.760	20.140
4249004	Müll	2.700	2.700	2.754	2.808	2.862
4251000	Haltung von Fahrzeugen	25.000	35.600	36.312	37.024	37.736
4252000	Versicherung Fahrzeuge	6.550	7.300	7.446	7.592	7.738
4253000	Kraftstoff für Fahrzeuge	10.000	12.000	12.240	12.480	12.720
4261050	Dienst-u.Schutzkleidung, pers. Ausrüstungsgegenstä	168.000	153.390	156.458	159.526	162.593
4262000	Aus- und Fortbildung, Umschulung	17.900	23.500	23.970	24.440	24.910
4271000	Besondere Verwaltungs- und Betriebsaufwendungen	8.000	40.000	40.800	41.600	42.400
4272000	Aufwendungen für EDV	3.000	3.000	3.060	3.120	3.180
15	Abschreibungen	226.368	225.843	230.360	234.877	239.394
4711000	AfA auf imm.Vermögensgegenstände u.Sachvermögen	226.368	225.843	230.360	234.877	239.394
17	Transferaufwendungen	4.500	4.000	4.080	4.160	4.240
4318000	Zuschüsse an übrige Bereiche	4.500	4.000	4.080	4.160	4.240
4318290	Summe Zuweisungen und Zuschüsse f. laufende Zwecke	4.500	4.000	4.080	4.160	4.240
18	Sonstige ordentliche Aufwendungen	42.182	56.105	57.227	58.349	59.471
4421000	Aufw. für ehrenamtliche und sonstige Tätigkeit	15.000	15.000	15.300	15.600	15.900
4429200	Lizenzen und Konzessionen		8.305	8.471	8.637	8.803
4429700	Mitgliedsbeiträge	2.500	2.800	2.856	2.912	2.968
4431000	Geschäftsaufwendungen	8.000	4.000	4.080	4.160	4.240

Teilergebnishaushalt Kostenstelle 12600000 Brandschutz

Stadt Münsingen

Ergänzung Rubrik	Bezeichnung	Ansatz 2024	Ansatz 2025	Plan 2026	Plan 2027	Plan 2028
4431100	Bürobedarf	1.000	1.500	1.530	1.560	1.590
4432000	Bücher, Zeitschriften, Erg.-lief.(auch digital)	1.000	1.000	1.020	1.040	1.060
4433000	Post-, Telefon- und Internetgebühren	3.000	3.000	3.060	3.120	3.180
4435000	Reisekosten	500	500	510	520	530
4443000	Versicherungen	11.182	20.000	20.400	20.800	21.200
19	Anteilige ordentliche Aufwendungen (Summe aus Nummern 12 bis 18)	999.627	1.126.590	1.224.623	1.197.653	1.220.685
20	Anteiliges veranschlagtes ordentliches Ergebnis (Saldo aus Nummern 11 und 19)	-789.365	-913.917	-1.007.696	-976.473	-995.251
22	Aufwendungen für interne Leistungen	81.479	81.635	83.268	84.900	86.533
4811000	Kalkulatorische Verzinsung	130.000	106.397	108.525	110.653	112.781
4811200	Verwaltungskostenbeiträge	65.193	64.476	65.766	67.055	68.345
4811300	Aufwendungen aus internen Leistungen Bauhof	16.286	17.159	17.502	17.845	18.189
24	Veranschlagtes kalkulatorisches Ergebnis	-211.479	-188.032	-191.793	-195.553	-199.314
25	Veranschlagter Nettoressourcenbedarf/-überschuss (Summe aus Nummern 20 und 24)	-1.000.844	-1.101.949	-1.199.489	-1.172.026	-1.194.566

Erläuterungen

Erläuterung zu 2

Zuweisung des Landes für die Beschaffung von persönlicher Ausrüstung, Dienstkleidung und feuerwehrtechnischer Ausrüstung. Die Bezuschussung erfolgt über Pauschalbeträge.

Erläuterung zu 6

Kostenersatz für Lehrgänge, Atemschutz, Schlauchpflege, EnBW-Container

Erläuterung zu 7

Kostenersatz für Feuerwehreinätze, die nach den Vorschriften des Feuerwehrgesetzes ersatzpflichtig sind
Kostenersatz des Landkreises für die Betreuung des ehemaligen Truppenübungsplatzes

Erläuterung zu 14

Ersatzbeschaffungen Funkmelder, Reparaturen/Beschaffungen allgemein

Erläuterung zu 17

Zuschüsse an Kameradschaftskassen

Erläuterung zu 18

Mitgliedsbeitrag Kreisfeuerwehrverband, Gemeindeunfallversicherung- Elektronikversicherung

Teilfinanzhaushalt Kostenstelle 12600000 Brandschutz

Stadt Münsingen

Ergänzung Rubrik	Bezeichnung	Ansatz 2024	Ansatz 2025	Plan 2026	Plan 2027	Plan 2028
1	Summe Einzahlungen aus laufender Verwaltungstätigkeit	172.743	176.843	180.380	183.917	187.454
2	Summe der Auszahlungen aus laufender Verwaltungstätigkeit	-773.259	-900.747	-994.263	-962.776	-981.291
3	Anteiliger Zahlungsmittelüberschuss/-bedarf des Ergebnishaushalts (Saldo aus Nummern 1 und 2)	-600.516	-723.904	-813.883	-778.859	-793.837
4	Einzahlungen aus Investitionszuwendungen	13.000	298.000	80.000		
9	Einzahlungen aus Investitionstätigkeit (Summe aus Nummern 4 bis 8)	13.000	298.000	80.000		
11	Auszahlungen für Baumaßnahmen	-400.000	-350.000	-400.000	-150.000	
12	Auszahlungen für den Erwerb von beweglichem Sachvermögen	-230.350	-1.599.100	-899.700		
16	Auszahlungen aus Investitionstätigkeit (Summe aus Nummern 10 bis 15)	-630.350	-1.949.100	-1.299.700	-150.000	
19	Anteiliger veranschlagter Finanzierungsmittelüberschuss/-bedarf aus Investitionstätigkeit (Saldo aus Nummern 9 und 16)	-617.350	-1.651.100	-1.219.700	-150.000	
20	Anteiliger veranschlagter Finanzierungsmittelüberschuss/-bedarf (Saldo aus Nummern 3 und 17)	-1.217.866	-2.375.004	-2.033.583	-928.859	-793.837

Investitionen Kostenstelle 1260000 Brandschutz

Stadt Münsingen

Maßnahmenübersicht	Gesamtausgabebedarf	Ansatz 2024	Ansatz 2025	Planung 2026	Planung 2027	Planung 2028
		EUR	EUR	EUR	EUR	EUR
126000-000 Brandmeldetechnik GH Münsingen	15.000					
250 Auszahlungen für Baumaßnahmen	-15.000					
126000-450 Gerätehaus Buttenhausen	575.000					
180 Einzahlungen aus Investitionszuwendungen	300.000					
250 Auszahlungen für Baumaßnahmen	-850.000					
260 Auszahlungen für den Erwerb von beweglichem Sachvermögen	-25.000					
126000-451 MTW Buttenhausen	60.000		20.000	40.000		
180 Einzahlungen aus Investitionszuwendungen	20.000			20.000		
260 Auszahlungen für den Erwerb von beweglichem Sachvermögen	-80.000		-20.000	-60.000		
126000-600 Gerätehaus Gundelfingen	840.000	250.000	350.000	190.000		
180 Einzahlungen aus Investitionszuwendungen	60.000			60.000		
250 Auszahlungen für Baumaßnahmen	-900.000	-250.000	-350.000	-250.000		
126000-700 Gerätehaus Magolsheim	300.000	150.000				
250 Auszahlungen für Baumaßnahmen	-300.000	-150.000				
126000-801 Anbau Gerätehaus Trailfingen	300.000			150.000	150.000	
250 Auszahlungen für Baumaßnahmen	-300.000			-150.000	-150.000	
126000-900 Erwerb bewegliche Sachen des Anlagevermögens	322.550	70.350	53.600			
260 Auszahlungen für den Erwerb von beweglichem Sachvermögen	-322.550	-70.350	-53.600			
126000-901 Digitalfunk	330.000					
260 Auszahlungen für den Erwerb von beweglichem Sachvermögen	-330.000					
126000-903 Digitalisierung	6.000					
260 Auszahlungen für den Erwerb von beweglichem Sachvermögen	-6.000					
126000-904 Notstromversorgungsanhänger	65.000					
260 Auszahlungen für den Erwerb von beweglichem Sachvermögen	-65.000					
126000-905 Leiterprüfstand	13.000					
260 Auszahlungen für den Erwerb von beweglichem Sachvermögen	-13.000					
126000-906 TSF-W Böttingen	538.600		95.000	243.600		
180 Einzahlungen aus Investitionszuwendungen	55.000		55.000			
260 Auszahlungen für den Erwerb von beweglichem Sachvermögen	-593.600		-150.000	-243.600		
126000-907 Warnsirenen Katastrophenschutz	62.700					
180 Einzahlungen aus Investitionszuwendungen	30.000					
250 Auszahlungen für Baumaßnahmen	-50.000					
260 Auszahlungen für den Erwerb von beweglichem Sachvermögen	-42.700					
126000-908 Schlauchpfeleanlage	100.000					
260 Auszahlungen für den Erwerb von beweglichem Sachvermögen	-100.000					
126000-910 TSF-W Trailfingen	408.700	100.000	308.700			
180 Einzahlungen aus Investitionszuwendungen	55.000		55.000			
260 Auszahlungen für den Erwerb von beweglichem Sachvermögen	-463.700	-100.000	-363.700			
126000-911 LF 20 Münsingen	628.900		628.900			
180 Einzahlungen aus Investitionszuwendungen	96.000		96.000			
260 Auszahlungen für den Erwerb von beweglichem Sachvermögen	-724.900		-724.900			
126000-912 Werkstattwagen	47.000	47.000				
180 Einzahlungen aus Investitionszuwendungen	13.000	13.000				
260 Auszahlungen für den Erwerb von beweglichem Sachvermögen	-60.000	-60.000				
126000-914 Löschfahrzeug LF 10	526.000		119.900	406.100		
180 Einzahlungen aus Investitionszuwendungen	92.000		92.000			

Investitionen Kostenstelle 12600000 Brandschutz

Stadt Münsingen

Maßnahmenübersicht	Gesamtausgabebedarf	Ansatz 2024 EUR	Ansatz 2025 EUR	Planung 2026 EUR	Planung 2027 EUR	Planung 2028 EUR
260 Auszahlungen für den Erwerb von beweglichem Sachvermögen	-618.000		-211.900	-406.100		
126000-915 GW-T	265.000		75.000	190.000		
260 Auszahlungen für den Erwerb von beweglichem Sachvermögen	-265.000		-75.000	-190.000		

Teilergebnishaushalt Kostenstelle 29100000 Förderung von Kirchen und sonst. Religionsgemeinschaften

Stadt Münsingen

Ergänzung Rubrik	Bezeichnung	Ansatz 2024	Ansatz 2025	Plan 2026	Plan 2027	Plan 2028
12	Personalaufwendungen	1.220	1.220	1.245	1.269	1.294
4012000	Tariflich Beschäftigte Dienstaufwendungen	945	945	964	983	1.002
4032000	Tariflich Beschäftigte zu gesetzl. Sozialversicherung	275	275	281	286	292
14	Aufwendungen für Sach- und Dienstleistungen	1.600	1.650	1.683	1.716	1.749
4241100	Aufwendungen für Energie	1.250	1.250	1.275	1.300	1.325
4249003	Strom	350	400	408	416	424
17	Transferaufwendungen	9.000	25.400	9.000	9.000	9.000
4318000	Zuschüsse an übrige Bereiche	9.000	25.400	9.000	9.000	9.000
4318290	Summe Zuweisungen und Zuschüsse f. laufende Zwecke	9.000	25.400	9.000	9.000	9.000
19	Anteilige ordentliche Aufwendungen (Summe aus Nummern 12 bis 18)	11.820	28.270	11.928	11.985	12.043
20	Anteiliges veranschlagtes ordentliches Ergebnis (Saldo aus Nummern 11 und 19)	-11.820	-28.270	-11.928	-11.985	-12.043
24	Veranschlagtes kalkulatorisches Ergebnis					
25	Veranschlagter Nettoressourcenbedarf/-überschuss (Summe aus Nummern 20 und 24)	-11.820	-28.270	-11.928	-11.985	-12.043

Erläuterungen

Erläuterung zu 17

Aufgrund der Kirchengemeinschaftsurkunden hat sich die bürgerliche Gemeinde an den kirchlichen Aufwendungen für die Mesner-Organistenbesoldung und die Unterhaltung von Uhren und Glocken zu beteiligen:
- durchschnittlich jährlich wiederkehrender Aufwand

Teilfinanzhaushalt Kostenstelle 29100000 Förderung von Kirchen und sonst. Religionsgemeinschaften

Stadt Münsingen

Ergänzung Rubrik	Bezeichnung	Ansatz 2024	Ansatz 2025	Plan 2026	Plan 2027	Plan 2028
2	Summe der Auszahlungen aus laufender Verwaltungstätigkeit	-11.820	-28.270	-11.928	-11.985	-12.043
3	Anteiliger Zahlungsmittelüberschuss/-bedarf des Ergebnishaushalts (Saldo aus Nummern 1 und 2)	-11.820	-28.270	-11.928	-11.985	-12.043
9	Einzahlungen aus Investitionstätigkeit (Summe aus Nummern 4 bis 8)					
16	Auszahlungen aus Investitionstätigkeit (Summe aus Nummern 10 bis 15)					
19	Anteiliger veranschlagter Finanzierungsmittelüberschuss/-bedarf aus Investitionstätigkeit (Saldo aus Nummern 9 und 16)					
20	Anteiliger veranschlagter Finanzierungsmittelüberschuss/-bedarf (Saldo aus Nummern 3 und 17)	-11.820	-28.270	-11.928	-11.985	-12.043

Teilergebnishaushalt Kostenstelle 53100000 Elektrizitätsversorgung/Konzessionsabgabe

Stadt Münsingen

Ergänzung Rubrik	Bezeichnung	Ansatz 2024	Ansatz 2025	Plan 2026	Plan 2027	Plan 2028
6	Sonstige privatrechtliche Leistungsentgelte		20.271	21.041	124.546	210.434
3461000	Sonstige privatrechtliche Leistungsentgelte		-20.271	-21.041	-124.546	-210.434
10	Sonstige ordentliche Erträge	410.000	410.000	418.200	426.400	434.600
3511100	Konzessionsabgabe Strom	-410.000	-410.000	-418.200	-426.400	-434.600
11	Anteilige ordentliche Erträge	410.000	430.271	439.241	550.946	645.034
19	Anteilige ordentliche Aufwendungen (Summe aus Nummern 12 bis 18)					
20	Anteiliges veranschlagtes ordentliches Ergebnis (Saldo aus Nummern 11 und 19)	410.000	430.271	439.241	550.946	645.034
24	Veranschlagtes kalkulatorisches Ergebnis					
25	Veranschlagter Nettoressourcenbedarf/-überschuss (Summe aus Nummern 20 und 24)	410.000	430.271	439.241	550.946	645.034

Teilfinanzhaushalt Kostenstelle 53100000 Elektrizitätsversorgung/Konzessionsabgabe

Stadt Münsingen

Ergänzung Rubrik	Bezeichnung	Ansatz 2024	Ansatz 2025	Plan 2026	Plan 2027	Plan 2028
1	Summe Einzahlungen aus laufender Verwaltungstätigkeit	410.000	430.271	439.241	550.946	645.034
3	Anteiliger Zahlungsmittelüberschuss/-bedarf des Ergebnishaushalts (Saldo aus Nummern 1 und 2)	410.000	430.271	439.241	550.946	645.034
9	Einzahlungen aus Investitionstätigkeit (Summe aus Nummern 4 bis 8)					
16	Auszahlungen aus Investitionstätigkeit (Summe aus Nummern 10 bis 15)					
19	Anteiliger veranschlagter Finanzierungsmittelüberschuss/-bedarf aus Investitionstätigkeit (Saldo aus Nummern 9 und 16)					
20	Anteiliger veranschlagter Finanzierungsmittelüberschuss/-bedarf (Saldo aus Nummern 3 und 17)	410.000	430.271	439.241	550.946	645.034

Teilergebnishaushalt Kostenstelle 53200000 Gasversorgung/Konzessionsabgabe

Stadt Münsingen

Ergänzung Rubrik	Bezeichnung	Ansatz 2024	Ansatz 2025	Plan 2026	Plan 2027	Plan 2028
10	Sonstige ordentliche Erträge	45.000	45.000	45.900	46.800	47.700
3511200	Konzessionsabgabe Gas	-45.000	-45.000	-45.900	-46.800	-47.700
11	Anteilige ordentliche Erträge	45.000	45.000	45.900	46.800	47.700
19	Anteilige ordentliche Aufwendungen (Summe aus Nummern 12 bis 18)					
20	Anteiliges veranschlagtes ordentliches Ergebnis (Saldo aus Nummern 11 und 19)	45.000	45.000	45.900	46.800	47.700
24	Veranschlagtes kalkulatorisches Ergebnis					
25	Veranschlagter Nettoressourcenbedarf/-überschuss (Summe aus Nummern 20 und 24)	45.000	45.000	45.900	46.800	47.700

Teilfinanzhaushalt Kostenstelle 53200000 Gasversorgung/Konzessionsabgabe

Stadt Münsingen

Ergänzung Rubrik	Bezeichnung	Ansatz 2024	Ansatz 2025	Plan 2026	Plan 2027	Plan 2028
1	Summe Einzahlungen aus laufender Verwaltungstätigkeit	45.000	45.000	45.900	46.800	47.700
3	Anteiliger Zahlungsmittelüberschuss/-bedarf des Ergebnishaushalts (Saldo aus Nummern 1 und 2)	45.000	45.000	45.900	46.800	47.700
9	Einzahlungen aus Investitionstätigkeit (Summe aus Nummern 4 bis 8)					
16	Auszahlungen aus Investitionstätigkeit (Summe aus Nummern 10 bis 15)					
19	Anteiliger veranschlagter Finanzierungsmittelüberschuss/-bedarf aus Investitionstätigkeit (Saldo aus Nummern 9 und 16)					
20	Anteiliger veranschlagter Finanzierungsmittelüberschuss/-bedarf (Saldo aus Nummern 3 und 17)	45.000	45.000	45.900	46.800	47.700

Teilergebnishaushalt Kostenstelle 53300000 Wasserversorgung/Konzessionsabgabe

Stadt Münsingen

Ergänzung Rubrik	Bezeichnung	Ansatz 2024	Ansatz 2025	Plan 2026	Plan 2027	Plan 2028
10	Sonstige ordentliche Erträge	250.000	250.000	255.000	260.000	265.000
3511300	Konzessionsabgabe Wasser	-250.000	-250.000	-255.000	-260.000	-265.000
11	Anteilige ordentliche Erträge	250.000	250.000	255.000	260.000	265.000
19	Anteilige ordentliche Aufwendungen (Summe aus Nummern 12 bis 18)					
20	Anteiliges veranschlagtes ordentliches Ergebnis (Saldo aus Nummern 11 und 19)	250.000	250.000	255.000	260.000	265.000
24	Veranschlagtes kalkulatorisches Ergebnis					
25	Veranschlagter Nettoressourcenbedarf/-überschuss (Summe aus Nummern 20 und 24)	250.000	250.000	255.000	260.000	265.000

Teilfinanzhaushalt Kostenstelle 53300000 Wasserversorgung/Konzessionsabgabe

Stadt Münsingen

Ergänzung Rubrik	Bezeichnung	Ansatz 2024	Ansatz 2025	Plan 2026	Plan 2027	Plan 2028
1	Summe Einzahlungen aus laufender Verwaltungstätigkeit	250.000	250.000	255.000	260.000	265.000
3	Anteiliger Zahlungsmittelüberschuss/-bedarf des Ergebnishaushalts (Saldo aus Nummern 1 und 2)	250.000	250.000	255.000	260.000	265.000
9	Einzahlungen aus Investitionstätigkeit (Summe aus Nummern 4 bis 8)					
16	Auszahlungen aus Investitionstätigkeit (Summe aus Nummern 10 bis 15)					
19	Anteiliger veranschlagter Finanzierungsmittelüberschuss/-bedarf aus Investitionstätigkeit (Saldo aus Nummern 9 und 16)					
20	Anteiliger veranschlagter Finanzierungsmittelüberschuss/-bedarf (Saldo aus Nummern 3 und 17)	250.000	250.000	255.000	260.000	265.000

Teilergebnishaushalt Kostenstelle 53500000 Kombinierte Versorgung/Beteiligung Stadtwerke Münsingen

Stadt Münsingen

Ergänzung Rubrik	Bezeichnung	Ansatz 2024	Ansatz 2025	Plan 2026	Plan 2027	Plan 2028
8	Zinsen und ähnliche Erträge	150.000	150.000	153.000	156.000	159.000
3651000	Ertr. a. Gewinnant. a. verbund. Untern. u. Beteil.	-150.000	-150.000	-153.000	-156.000	-159.000
11	Anteilige ordentliche Erträge	150.000	150.000	153.000	156.000	159.000
19	Anteilige ordentliche Aufwendungen (Summe aus Nummern 12 bis 18)					
20	Anteiliges veranschlagtes ordentliches Ergebnis (Saldo aus Nummern 11 und 19)	150.000	150.000	153.000	156.000	159.000
24	Veranschlagtes kalkulatorisches Ergebnis					
25	Veranschlagter Nettoressourcenbedarf/-überschuss (Summe aus Nummern 20 und 24)	150.000	150.000	153.000	156.000	159.000

Teilfinanzhaushalt Kostenstelle 53500000 Kombinierte Versorgung/Beteiligung Stadtwerke Münsingen

Stadt Münsingen

Ergänzung Rubrik	Bezeichnung	Ansatz 2024	Ansatz 2025	Plan 2026	Plan 2027	Plan 2028
1	Summe Einzahlungen aus laufender Verwaltungstätigkeit	150.000	150.000	153.000	156.000	159.000
3	Anteiliger Zahlungsmittelüberschuss/-bedarf des Ergebnishaushalts (Saldo aus Nummern 1 und 2)	150.000	150.000	153.000	156.000	159.000
9	Einzahlungen aus Investitionstätigkeit (Summe aus Nummern 4 bis 8)					
16	Auszahlungen aus Investitionstätigkeit (Summe aus Nummern 10 bis 15)					
19	Anteiliger veranschlagter Finanzierungsmittelüberschuss/-bedarf aus Investitionstätigkeit (Saldo aus Nummern 9 und 16)					
20	Anteiliger veranschlagter Finanzierungsmittelüberschuss/-bedarf (Saldo aus Nummern 3 und 17)	150.000	150.000	153.000	156.000	159.000

Teilergebnishaushalt Kostenstelle 53600100 Leitungsgebundene Breitbandinfrastruktur

Stadt Münsingen

Ergänzung Rubrik	Bezeichnung	Ansatz 2024	Ansatz 2025	Plan 2026	Plan 2027	Plan 2028
19	Anteilige ordentliche Aufwendungen (Summe aus Nummern 12 bis 18)					
20	Anteiliges veranschlagtes ordentliches Ergebnis (Saldo aus Nummern 11 und 19)					
24	Veranschlagtes kalkulatorisches Ergebnis					
25	Veranschlagter Nettoressourcenbedarf/-überschuss (Summe aus Nummern 20 und 24)					

Teilfinanzhaushalt Kostenstelle 53600100 Leitungsgebundene Breitbandinfrastruktur

Stadt Münsingen

Ergänzung Rubrik	Bezeichnung	Ansatz 2024	Ansatz 2025	Plan 2026	Plan 2027	Plan 2028
3	Anteiliger Zahlungsmittelüberschuss/-bedarf des Ergebnishaushalts (Saldo aus Nummern 1 und 2)					
9	Einzahlungen aus Investitionstätigkeit (Summe aus Nummern 4 bis 8)					
11	Auszahlungen für Baumaßnahmen	-110.000	-778.087	-760.087	-950.087	-760.087
16	Auszahlungen aus Investitionstätigkeit (Summe aus Nummern 10 bis 15)	-110.000	-778.087	-760.087	-950.087	-760.087
19	Anteiliger veranschlagter Finanzierungsmittelüberschuss/-bedarf aus Investitionstätigkeit (Saldo aus Nummern 9 und 16)	-110.000	-778.087	-760.087	-950.087	-760.087
20	Anteiliger veranschlagter Finanzierungsmittelüberschuss/-bedarf (Saldo aus Nummern 3 und 17)	-110.000	-778.087	-760.087	-950.087	-760.087

Erläuterungen

Erläuterung zu 8

Rückfluß der Vorsteuer von BLS

Investitionen Kostenstelle 53600100 Leitungsgebundene Breitbandinfrastruktur

Stadt Münsingen

Maßnahmenübersicht	Gesamtausgabebedarf	Ansatz 2024	Ansatz 2025	Planung 2026	Planung 2027	Planung 2028
		EUR	EUR	EUR	EUR	EUR
536001-000 Breitbandanschluss Unterheutal 250 Auszahlungen für Baumaßnahmen	60.000 -60.000					
536001-001 Glasfaserverbindung Rathaus-Bauhof 250 Auszahlungen für Baumaßnahmen	120.000 -120.000	60.000 -60.000				
536001-009 Erschließung Baugebiet Finkenstraße 250 Auszahlungen für Baumaßnahmen	25.000 -25.000					
536001-011 Breitbandausbau Im Kirchtal 2. BA 250 Auszahlungen für Baumaßnahmen	60.000 -60.000					
536001-012 Breitbandausbau Münsingen Ost 2. BA Auinger Weg 250 Auszahlungen für Baumaßnahmen	80.000 -80.000					
536001-013 Breitbandausbau IG West 5. Abschnitt 250 Auszahlungen für Baumaßnahmen	150.000 -150.000					
536001-014 Breitbandausbau BG Bleiche 250 Auszahlungen für Baumaßnahmen	3.000 -3.000		3.000 -3.000			
536001-200 Mitverlegung Apfelstetten - Buttenhausen 250 Auszahlungen für Baumaßnahmen	125.000 -125.000					
536001-250 Breitbandausbau Zufahrt Altes Lager 250 Auszahlungen für Baumaßnahmen	18.000 -18.000					
536001-251 Breitbandausbau Königsstraße 250 Auszahlungen für Baumaßnahmen	10.000 -10.000					
536001-252 Breitbandausbau Rametshalde 1.BA 250 Auszahlungen für Baumaßnahmen	110.000 -110.000					
536001-254 Hauptstraße östlicher Teil ab L230 250 Auszahlungen für Baumaßnahmen	50.000 -50.000					
536001-300 Fürstenbergstraße 1. BA 250 Auszahlungen für Baumaßnahmen	40.000 -40.000					
536001-301 Fürstenbergstraße 2. BA 250 Auszahlungen für Baumaßnahmen	40.000 -40.000				40.000 -40.000	
536001-400 Breitbandausbau BG Kirchweg 250 Auszahlungen für Baumaßnahmen	30.000 -30.000					
536001-450 Breitband Mühlsteige Buttenhausen 250 Auszahlungen für Baumaßnahmen	40.000 -40.000					
536001-500 Breitbandausbau Fölterstraße 250 Auszahlungen für Baumaßnahmen	30.000 -30.000					
536001-600 Breitbandausbau BG Burgblick Gundelfingen 250 Auszahlungen für Baumaßnahmen	25.000 -25.000					
536001-650 Breitbandausbau OD Hundersingen 250 Auszahlungen für Baumaßnahmen	510.000 -510.000					
536001-701 Breitband BG Brühl II 250 Auszahlungen für Baumaßnahmen	15.000 -15.000		15.000 -15.000			
536001-751 Ortsstraßen Rietheim 3. BA 250 Auszahlungen für Baumaßnahmen	150.000 -150.000				150.000 -150.000	
536001-800 Breitbandausbau BG Rathaus Trailfingen 250 Auszahlungen für Baumaßnahmen	7.000 -7.000					
536001-900 Breitbandausbau Stadt (Mitverlegung) 250 Auszahlungen für Baumaßnahmen	28.000 -28.000					
536001-901 Breitbandantrag 6 (Ausbau Apfelstetten u.Bremelau) 180 Einzahlungen aus Investitionszuwendungen 220 Einzahlungen für sonstige Investitionstätigkeit 250 Auszahlungen für Baumaßnahmen	1.230.000 730.000 740.000 -2.700.000					

Investitionen
Kostenstelle 53600100 Leitungsgebundene Breitbandinfrastruktur

Stadt Münsingen

Maßnahmenübersicht	Gesamtausgabebedarf	Ansatz 2024 EUR	Ansatz 2025 EUR	Planung 2026 EUR	Planung 2027 EUR	Planung 2028 EUR
536001-902 Baukostenzusch.Skytron(Mag,Butt,Hund,Bich,Gun,Dürr	700.000					
250 Auszahlungen für Baumaßnahmen	-700.000					
536001-907 FTTB-Ausbau Gesamtstadt	3.460.348	50.000	760.087	760.087	760.087	760.087
220 Einzahlungen für sonstige Investitionstätigkeit	100.000					
250 Auszahlungen für Baumaßnahmen	-3.560.348	-50.000	-760.087	-760.087	-760.087	-760.087

Teilergebnishaushalt Kostenstelle 55500000 Forstwirtschaft

Stadt Münsingen

Ergänzung Rubrik	Bezeichnung	Ansatz 2024	Ansatz 2025	Plan 2026	Plan 2027	Plan 2028
2	Zuweisungen und Zuwendungen, Umlagen	189.100	222.840	227.297	231.754	236.210
3121000	Bedarfszuweisungen vom Land	-163.000				
3140010	Zuweisungen für laufende Zwecke vom Bund		-162.600	-165.852	-169.104	-172.356
3141000	Zuweisungen für laufende Zwecke vom Land	-26.100	-60.240	-61.445	-62.650	-63.854
6	Sonstige privatrechtliche Leistungsentgelte	864.000	958.600	977.772	996.944	1.016.116
3421100	Holzerlöse Verkauf über Forstamt	-844.000	-940.500	-959.310	-978.120	-996.930
3461000	Sonstige privatrechtliche Leistungsentgelte	-20.000	-18.100	-18.462	-18.824	-19.186
11	Anteilige ordentliche Erträge	1.053.100	1.181.440	1.205.069	1.228.698	1.252.326
12	Personalaufwendungen	199.263	223.332	227.798	232.265	236.731
4012000	Tariflich Beschäftigte Dienstaufwendungen	153.345	171.555	174.986	178.417	181.848
4022000	Tariflich Beschäftigte Beiträge zu Versorgungskassen	13.520	15.370	15.677	15.985	16.292
4032000	Tariflich Beschäftigte zu gesetzl. Sozialversicherung	32.395	36.405	37.133	37.861	38.589
4041000	Beihilfen, Unterstützungsleistungen f. Bedienstete	3	2	2	2	2
14	Aufwendungen für Sach- und Dienstleistungen	672.950	632.475	645.125	657.774	670.424
4211000	Unterhaltung der Grundstücke und baulichen Anlagen	2.000	2.000	2.040	2.080	2.120
4212000	Unterhaltung des sonstigen unbeweglichen Vermögens	40.000	43.000	43.860	44.720	45.580
4222000	Erwerb v.GWG, sofern nicht in spez. Kto. zu verbu.	1.000	1.000	1.020	1.040	1.060
4241100	Aufwendungen für Energie	2.500	3.100	3.162	3.224	3.286
4246000	Aufwand f.gebäudebezogene Versicherungen	225	225	230	234	239
4247000	Aufwand f.grundstücks-/gebäudebezogene Steuern	18.300	18.300	18.666	19.032	19.398
4249002	Wasser	1.200	1.000	1.020	1.040	1.060
4249003	Strom	2.200	2.500	2.550	2.600	2.650
4249004	Müll	225	650	663	676	689
4251000	Haltung von Fahrzeugen	4.500	11.000	11.220	11.440	11.660
4252000	Versicherung Fahrzeuge	2.000	2.000	2.040	2.080	2.120
4253000	Kraftstoff für Fahrzeuge	4.000	4.000	4.080	4.160	4.240
4261000	Besondere Aufwendungen für Beschäftigte	8.500	2.700	2.754	2.808	2.862
4261050	Dienst- u.Schutzkleidung, pers. Ausrüstungsgegenstä	1.500	3.000	3.060	3.120	3.180
4271000	Besondere Verwaltungs- und Betriebsaufwendungen		1.000	1.020	1.040	1.060
4271400	Holzfallung- und aufbereitung	453.000	15.000	15.300	15.600	15.900
4271500	Waldkulturen, Waldschutz, Jungbestandspflege	43.800	18.000	18.360	18.720	19.080
4271501	Pflanzen Forst	22.500				
4271502	Forstschutz	45.300				
4271503	Jungbestandspflege	20.200				
4273400	Leistungsvergütung an Unternehmen		504.000	514.080	524.160	534.240
15	Abschreibungen	27.936	23.608	24.080	24.552	25.024
4711000	AfA auf imm.Vermögensgegenstände u.Sachvermögen	27.936	23.608	24.080	24.552	25.024
18	Sonstige ordentliche Aufwendungen	149.610	295.610	301.522	307.434	313.347
4429700	Mitgliedsbeiträge	500	500	510	520	530
4431000	Geschäftsaufwendungen	1.500	400	408	416	424
4433000	Post-, Telefon- und Internetgebühren	1.000	1.000	1.020	1.040	1.060
4434000	Öffentl. Bekanntmachungen	1.000				
4435000	Reisekosten	1.000	2.000	2.040	2.080	2.120
4441001	Landwirtschaftliche Berufsgenossenschaft	25.000	25.000	25.500	26.000	26.500
4443000	Versicherungen	2.210	2.210	2.254	2.298	2.343
4451000	Erstattungen an das Land	117.400	264.500	269.790	275.080	280.370
19	Anteilige ordentliche Aufwendungen (Summe aus Nummern 12 bis 18)	1.049.759	1.175.025	1.198.525	1.222.025	1.245.526
20	Anteiliges veranschlagtes ordentliches Ergebnis (Saldo aus Nummern 11 und 19)	3.341	6.415	6.544	6.673	6.800
22	Aufwendungen für interne Leistungen	53.679	47.818	48.774	49.731	50.687
4811000	Kalkulatorische Verzinsung	927.629	927.107	945.649	964.191	982.733
4811200	Verwaltungskostenbeiträge	43.179	36.755	37.490	38.225	38.960

Teilergebnishaushalt Kostenstelle 55500000 Forstwirtschaft

Stadt Münsingen

Ergänzung Rubrik	Bezeichnung	Ansatz 2024	Ansatz 2025	Plan 2026	Plan 2027	Plan 2028
4811300	Aufwendungen aus internen Leistungen Bauhof	10.500	11.063	11.284	11.506	11.727
24	Veranschlagtes kalkulatorisches Ergebnis	-981.308	-974.925	-994.423	-1.013.922	-1.033.420
25	Veranschlagter Nettoressourcenbedarf/-überschuss (Summe aus Nummern 20 und 24)	-977.967	-968.510	-987.879	-1.007.249	-1.026.620

Erläuterungen

Erläuterung zu 2

Waldbauliche Maßnahmen

Erläuterung zu 6

Holzverkauf

Erläuterung zu 18

Forstverwaltungskostenbeitrag und Wirtschaftsverwaltung

Teilfinanzhaushalt Kostenstelle 55500000 Forstwirtschaft

Stadt Münsingen

Ergänzung Rubrik	Bezeichnung	Ansatz 2024	Ansatz 2025	Plan 2026	Plan 2027	Plan 2028
1	Summe Einzahlungen aus laufender Verwaltungstätigkeit	1.053.100	1.181.440	1.205.069	1.228.698	1.252.326
2	Summe der Auszahlungen aus laufender Verwaltungstätigkeit	-1.021.823	-1.151.417	-1.174.445	-1.197.473	-1.220.502
3	Anteiliger Zahlungsmittelüberschuss/-bedarf des Ergebnishaushalts (Saldo aus Nummern 1 und 2)	31.277	30.023	30.624	31.225	31.824
9	Einzahlungen aus Investitionstätigkeit (Summe aus Nummern 4 bis 8)					
11	Auszahlungen für Baumaßnahmen	-15.000	-35.000			
12	Auszahlungen für den Erwerb von beweglichem Sachvermögen	-5.500				
16	Auszahlungen aus Investitionstätigkeit (Summe aus Nummern 10 bis 15)	-20.500	-35.000			
19	Anteiliger veranschlagter Finanzierungsmittelüberschuss/-bedarf aus Investitionstätigkeit (Saldo aus Nummern 9 und 16)	-20.500	-35.000			
20	Anteiliger veranschlagter Finanzierungsmittelüberschuss/-bedarf (Saldo aus Nummern 3 und 17)	10.777	-4.977	30.624	31.225	31.824

Investitionen Kostenstelle 55500000 Forstwirtschaft

Stadt Münsingen

Maßnahmenübersicht	Gesamtausgabebedarf	Ansatz 2024 EUR	Ansatz 2025 EUR	Planung 2026 EUR	Planung 2027 EUR	Planung 2028 EUR
555000-902 Erwerb v. bewegl. Sachen d. AV 260 Auszahlungen für den Erwerb von beweglichem Sachvermögen	29.900 -29.900	5.500 -5.500				
555000-903 Sanitäre Einrichtungen forstlicher Stützpunkt 250 Auszahlungen für Baumaßnahmen	10.000 -10.000					
555000-904 Gefahrgutcontainer 260 Auszahlungen für den Erwerb von beweglichem Sachvermögen	3.000 -3.000					
555000-905 Ausbau Holzwerkstatt 250 Auszahlungen für Baumaßnahmen	21.900 -21.900					
555000-907 Überdachung Holzplatz 250 Auszahlungen für Baumaßnahmen	50.000 -50.000	15.000 -15.000	35.000 -35.000			

Teilergebnishaushalt Kostenstelle 55500300 Erhaltung u.Förderung der sozialen Funktion des Waldes/Biotop u.Landschaftspfll.

Stadt Münsingen

Ergänzung Rubrik	Bezeichnung	Ansatz 2024	Ansatz 2025	Plan 2026	Plan 2027	Plan 2028
2	Zuweisungen und Zuwendungen, Umlagen		27.500	28.050	28.600	29.150
3141000	Zuweisungen für laufende Zwecke vom Land		-27.500	-28.050	-28.600	-29.150
11	Anteilige ordentliche Erträge		27.500	28.050	28.600	29.150
12	Personalaufwendungen	43.341	51.475	52.504	53.534	54.564
4012000	Tariflich Beschäftigte Dienstaufwendungen	33.385	39.610	40.402	41.194	41.987
4022000	Tariflich Beschäftigte Beiträge zu Versorgungskassen	2.185	2.500	2.550	2.600	2.650
4032000	Tariflich Beschäftigte zu gesetzl. Sozialversicherung	7.770	9.365	9.552	9.740	9.927
4041000	Beihilfen, Unterstützungsleistungen f. Bedienstete	1				
14	Aufwendungen für Sach- und Dienstleistungen	64.500	68.000	69.360	70.720	72.080
4212000	Unterhaltung des sonstigen unbeweglichen Vermögens	54.000				
4271000	Besondere Verwaltungs- und Betriebsaufwendungen	500	8.000	8.160	8.320	8.480
4273400	Leistungsvergütung an Unternehmen	10.000	60.000	61.200	62.400	63.600
18	Sonstige ordentliche Aufwendungen	14.628	630	643	655	668
4435000	Reisekosten	200	200	204	208	212
4443000	Versicherungen	428	430	439	447	456
4451000	Erstattungen an das Land	14.000				
19	Anteilige ordentliche Aufwendungen (Summe aus Nummern 12 bis 18)	122.469	120.105	122.507	124.909	127.312
20	Anteiliges veranschlagtes ordentliches Ergebnis (Saldo aus Nummern 11 und 19)	-122.469	-92.605	-94.457	-96.309	-98.162
24	Veranschlagtes kalkulatorisches Ergebnis					
25	Veranschlagter Nettoressourcenbedarf/-überschuss (Summe aus Nummern 20 und 24)	-122.469	-92.605	-94.457	-96.309	-98.162

Erläuterungen

Erläuterung zu 14

Biotop- und Landschaftspflege, Unterhaltung der Erholungseinrichtungen

Teilfinanzhaushalt Kostenstelle 55500300 Erhaltung u.Förderung der sozialen Funktion des Waldes/Biotope u.Landschaftspfl.

Stadt Münsingen

Ergänzung Rubrik	Bezeichnung	Ansatz 2024	Ansatz 2025	Plan 2026	Plan 2027	Plan 2028
1	Summe Einzahlungen aus laufender Verwaltungstätigkeit		27.500	28.050	28.600	29.150
2	Summe der Auszahlungen aus laufender Verwaltungstätigkeit	-122.469	-120.105	-122.507	-124.909	-127.312
3	Anteiliger Zahlungsmittelüberschuss/-bedarf des Ergebnishaushalts (Saldo aus Nummern 1 und 2)	-122.469	-92.605	-94.457	-96.309	-98.162
9	Einzahlungen aus Investitionstätigkeit (Summe aus Nummern 4 bis 8)					
16	Auszahlungen aus Investitionstätigkeit (Summe aus Nummern 10 bis 15)					
19	Anteiliger veranschlagter Finanzierungsmittelüberschuss/-bedarf aus Investitionstätigkeit (Saldo aus Nummern 9 und 16)					
20	Anteiliger veranschlagter Finanzierungsmittelüberschuss/-bedarf (Saldo aus Nummern 3 und 17)	-122.469	-92.605	-94.457	-96.309	-98.162

Erläuterungen

Erläuterung zu 1

Landeszuweisungen Landschaftspflegemaßnahmen

Teilergebnishaushalt Teilhaushalt THH3 Bürgerservice und Einrichtungen

Stadt Münsingen

Ergänzung Rubrik	Bezeichnung	Ansatz 2024	Ansatz 2025	Plan 2026	Plan 2027	Plan 2028
2	Zuweisungen und Zuwendungen, Umlagen	26.550	131.350	50.702	51.304	51.906
3140010	Zuweisungen für laufende Zwecke vom Bund		-46.250			
3141000	Zuweisungen für laufende Zwecke vom Land	-25.250	-35.300	-14.306	-14.312	-14.318
3142000	Zuw. für laufende Zwecke von Gem. u Gemeindeverbän		-20.000	-6.000	-6.000	-6.000
3147000	Zuschüsse für lfd.Zwecke von privaten Unternehmen	-1.300	-26.800	-27.336	-27.872	-28.408
3148000	Zuschüsse für lfd. Zwecke von übrigen Bereichen		-3.000	-3.060	-3.120	-3.180
5	Entgelte für öffentliche Leistungen oder Einrichtungen	556.500	630.200	642.804	655.408	668.012
3311000	Verwaltungsgebühren	-154.500	-159.500	-162.690	-165.880	-169.070
3311001	Führerscheingebühren	-20.000	-20.000	-20.400	-20.800	-21.200
3321000	Benutzungsgebühren und ähnliche Entgelte	-382.000	-450.700	-459.714	-468.728	-477.742
6	Sonstige privatrechtliche Leistungsentgelte	714.070	807.920	813.578	829.237	844.895
3411002	Mieten, Pachten Gebäude	-1.250				
3411003	Pachten Grundstücke	-371.920	-371.920	-379.358	-386.797	-394.235
3421001	Erträge aus Verkauf Sonstige	-8.100	-1.500	-1.530	-1.560	-1.590
3421002	Erträge aus Verkauf Bäder	-1.000	-4.000	-4.080	-4.160	-4.240
3461000	Sonstige privatrechtliche Leistungsentgelte	-224.000	-322.500	-318.450	-324.400	-330.350
3461013	Ersätze Veranstaltungen Bäder	-7.800	-8.000	-8.160	-8.320	-8.480
3461200	Ersätze (Bestattungswesen)	-100.000	-100.000	-102.000	-104.000	-106.000
7	Kostenerstattungen und Kostenumlagen	8.000	10.500	8.160	10.820	8.480
3488000	Erstattungen von übrigen Bereichen	-8.000	-10.500	-8.160	-10.820	-8.480
10	Sonstige ordentliche Erträge	146.083	177.629	181.181	184.734	188.286
3561000	Bußgelder	-50.000	-50.000	-51.000	-52.000	-53.000
3571000	Erträge aus der Auflösung von sonstigen Sonderpost	-96.083	-127.629	-130.181	-132.734	-135.286
11	Anteilige ordentliche Erträge	1.451.203	1.757.599	1.696.425	1.731.503	1.761.579
12	Personalaufwendungen	2.070.072	2.126.130	2.168.654	2.211.177	2.251.723
4011000	Beamte Dienstaufwendungen	89.880	61.105	62.327	63.549	64.771
4012000	Tariflich Beschäftigte Dienstaufwendungen	1.379.368	1.465.984	1.495.303	1.524.623	1.551.967
4021000	Beamte Beiträge zu Versorgungskassen	99.795	46.070	46.991	47.913	48.834
4022000	Tariflich Beschäftigte Beiträge zu Versorgungskassen	121.317	162.240	165.486	168.730	171.977
4032000	Tariflich Beschäftigte zu gesetzl. Sozialversicherung	307.302	320.484	326.895	333.304	339.713
4041000	Beihilfen, Unterstützungsleistungen f. Bedienstete	72.410	70.247	71.652	73.058	74.461
14	Aufwendungen für Sach- und Dienstleistungen	1.458.332	1.836.912	1.713.134	1.620.989	1.698.418
4211000	Unterhaltung der Grundstücke und baulichen Anlagen	213.806	398.585	314.157	237.729	299.540
4212000	Unterhaltung des sonstigen unbeweglichen Vermögens	71.000	291.620	211.992	216.165	219.937
4221000	Unterhaltung des beweglichen Vermögens	4.000	4.700	4.794	4.888	4.982
4222000	Erwerb v.GWG, sofern nicht in spez. Kto. zu verbu.	30.720	31.400	28.458	29.016	29.574
4231100	Mieten, Pachten Gebäude	71.510	71.610	73.042	74.474	75.907
4231300	Miete bewegliche Wirtschaftsgüter	3.600	8.550	8.721	8.892	9.063
4241100	Aufwendungen für Energie	272.550	229.250	233.835	238.420	243.005
4245000	Aufwand für Gebäudereinigung	247.600	244.115	301.531	253.880	258.762
4246000	Aufwand f.gebäudebezogene Versicherungen	19.250	17.600	17.952	18.304	18.656
4247000	Aufwand f.grundstücks-/gebäudebezogene Steuern	850	2.960	3.019	3.078	3.138
4249000	Sonst.Bewirtschaftungskosten d.Grundst.u.baul.Anl.		10.500	10.710	10.920	11.130
4249001	Wilder Müll	27.000	15.000	15.300	15.600	15.900
4249002	Wasser	94.675	57.445	58.594	59.743	60.892
4249003	Strom	186.800	136.050	138.771	141.492	144.213
4249004	Müll	4.405	4.575	4.667	4.758	4.850
4251000	Haltung von Fahrzeugen	5.600	8.000	8.160	8.320	8.480
4252000	Versicherung Fahrzeuge	1.000	1.000	1.020	1.040	1.060
4253000	Kraftstoff für Fahrzeuge	4.500	4.500	4.590	4.680	4.770
4261000	Besondere Aufwendungen für Beschäftigte	3.701	2.352	2.399	2.446	2.493
4261050	Dienst- u.Schutzkleidung, pers. Ausrüstungsgegenstä	4.150	6.500	6.630	6.760	6.890

Teilergebnishaushalt Teilhaushalt THH3 Bürgerservice und Einrichtungen

Stadt Münsingen

Ergänzung Rubrik	Bezeichnung	Ansatz 2024	Ansatz 2025	Plan 2026	Plan 2027	Plan 2028
4262000	Aus- und Fortbildung, Umschulung	11.950	13.400	13.668	13.936	14.204
4271000	Besondere Verwaltungs- und Betriebsaufwendungen	126.720	203.600	176.052	189.904	182.956
4271003	Aufwand für Museen und Archiv	30.200	6.600	6.732	6.864	6.996
4271011	Heimatspflege Sonst. Aufwand	9.000	6.500	6.630	6.760	6.890
4271012	Stadtfest, Sonst. Veranstaltungen	31.000	25.000	25.500	26.000	26.500
4271015	Aufwendungen Loipen		4.000	4.080	4.160	4.240
4271017	Aufw. Veranstaltungen Bäder	17.000	12.000	12.240	12.480	12.720
4272001	Zuweisungen an Rechenzentrum	5.500	5.500	5.610	5.720	5.830
4273000	Aufwendungen für bezogene Leistungen und Waren	1.000	2.000	2.040	2.080	2.120
4273400	Leistungsvergütung an Unternehmen	7.000	12.000	12.240	12.480	12.720
15	Abschreibungen	457.426	498.198	508.161	518.129	528.091
4711000	AfA auf imm.Vermögensgegenstände u.Sachvermögen	457.426	498.198	508.161	518.129	528.091
17	Transferaufwendungen	146.740	142.400	145.248	148.096	150.944
4317000	Zuschüsse an private Unternehmen	49.000	48.000	48.960	49.920	50.880
4318000	Zuschüsse an übrige Bereiche	97.740	94.400	96.288	98.176	100.064
4318290	Summe Zuweisungen und Zuschüsse f. laufende Zwecke	146.740	142.400	145.248	148.096	150.944
18	Sonstige ordentliche Aufwendungen	237.950	192.905	182.461	200.621	189.580
4429200	Lizenzen und Konzessionen	6.500	5.470	5.579	5.689	5.798
4429700	Mitgliedsbeiträge	2.420	2.700	2.754	2.808	2.862
4431000	Geschäftsaufwendungen	75.650	78.600	80.172	81.744	83.316
4431100	Bürobedarf	6.200	6.500	6.630	6.760	6.890
4432000	Bücher, Zeitschriften, Erg.-lief.(auch digital)	2.300	2.400	2.448	2.496	2.544
4433000	Post-, Telefon- und Internetgebühren	11.100	10.800	11.016	11.232	11.448
4434000	Öffentl. Bekanntmachungen	2.500				
4435000	Reisekosten	5.150	6.150	6.273	6.396	6.519
4436000	Sachverst.,Sachverst./Notar/Anwalt/Gericht/GV	2.000	400	408	416	424
4438000	Sonstige Geschäftsausgaben	3.000	15.000	1.000	15.600	1.000
4438001	Führerschein Sonst. Geschäftsausgaben	20.000	20.000	20.400	20.800	21.200
4441001	Landwirtschaftliche Berufsgenossenschaft		200	204	208	212
4443000	Versicherungen	21.675	19.685	20.077	20.472	20.867
4451000	Erstattungen an das Land	7.000				
4458000	Erstattungen an übrige Bereiche	24.700	25.000	25.500	26.000	26.500
19	Anteilige ordentliche Aufwendungen (Summe aus Nummern 12 bis 18)	4.370.520	4.796.545	4.717.658	4.699.012	4.818.756
20	Anteiliges veranschlagtes ordentliches Ergebnis (Saldo aus Nummern 11 und 19)	-2.919.317	-3.038.946	-3.021.233	-2.967.509	-3.057.177
21	Erträge aus internen Leistungen	1.144.348	1.094.565	1.116.456	1.138.348	1.160.239
3811200	Verwaltungskostenbeitrag	-275.359	-126.968	-129.507	-132.047	-134.586
3811370	Erträge aus internen Leistungsbez. Entg. Erlöse Friedwald	-3.800	-3.800	-3.876	-3.952	-4.028
3811400	Erträge aus internen Leistungsbez. Schulsport	-826.274	-845.095	-861.997	-878.899	-895.801
3811500	Erträge aus internen Leistungsbez. Raumkosten	-38.915	-118.702	-121.076	-123.450	-125.824
22	Aufwendungen für interne Leistungen	743.306	756.093	771.215	786.337	801.459
4811000	Kalkulatorische Verzinsung	323.689	583.730	595.405	607.079	618.754
4811200	Verwaltungskostenbeiträge	289.115	206.630	210.763	214.895	219.028
4811300	Aufwendungen aus internen Leistungen Bauhof	323.164	333.656	340.329	347.002	353.675
4811370	Aufwendungen aus internen Leistungsbez. Entg. Erlöse Friedwald	5.000	5.000	5.100	5.200	5.300
24	Veranschlagtes kalkulatorisches Ergebnis	77.353	-245.258	-250.164	-255.068	-259.974
5019000	Sonstige außergewöhnliche Erträge	-146.080				
5131000	Außerordentliche Abschreibungen (Saldo aus Nummern 21 bis 23)	400.000				
25	Veranschlagter Nettoressourcenbedarf/-überschuss (Summe aus Nummern 20 und 24)	-2.841.964	-3.284.204	-3.271.397	-3.222.577	-3.317.151

Teilergebnishaushalt Teilhaushalt THH3 Bürgerservice und Einrichtungen

Stadt Münsingen

Erläuterungen

Erläuterung zu 2

Zuschuß Projekte

Erläuterung zu 2

Zuweisungen für den Jüdischen Friedhof

Erläuterung zu 2

Zuschuss Kultspace vom Landratsamt, Demokratieprojekt, Zuschuss VHS Kultspace, Zuschuss Klezmer-Festival und Kunstausstellung, Zuschuss Biosphärenzentrum Kunstausstellung

Erläuterung zu 2

Zuschuss Stadtfest

Erläuterung zu 5

Standesamtsgebühren

Erläuterung zu 5

Verwaltungsgebühren Ordnungsamt

Erläuterung zu 5

Verwaltungsgebühren Paß- und Meldewesen

Erläuterung zu 5

Archivgebühren, Familienforschung, Kopien

Erläuterung zu 5

Mahngebühren

Erläuterung zu 6

Eintrittsgelder

Erläuterung zu 6

Eintrittsgelder

Erläuterung zu 6

Benutzungsentgelte durch Vereine und Privatpersonen

Erläuterung zu 6

Benutzungsentgelte von Vereinen und Privatpersonen

Erläuterung zu 6

Benutzungsentgelte von Vereinen und Privatpersonen

Teilergebnishaushalt Teilhaushalt THH3 Bürgerservice und Einrichtungen

Stadt Münsingen

Erläuterung zu 6

Benutzungsentgelte von Vereinen und Privatpersonen

Erläuterung zu 5

Bestattungsgebühren

Erläuterung zu 6

In verschiedenen Fällen hat die Stadt nach dem Polizeigesetz die Kosten für die Bestattung von mittellosen Personen zu übernehmen.
Hierfür kann die Stadt in manchen Fällen die Gebühren wieder einholen.

Erläuterung zu 6

Verkauf Fundsachen

Erläuterung zu 6

Verkaufserlöse Bücher, Broschüren, Ersätze, Einnahme Klezmer-Festival, Einnahmen weiterer Veranstaltungen

Erläuterung zu 6

Eintrittsgelder Sommer Open-Air und Sonstige Veranstaltungen

Erläuterung zu 6

Einnahmen Veranstaltungen und Flohmarkt

Erläuterung zu 6

Ersätze Stadtfest

Erläuterung zu 6

Pachteinnahmen Telefonica

Erläuterung zu 6

Aus den Verkäufen der Friedwaldbäume steht der Stadt ein Anteil zu.
Städtischer Anteil Beisetzungen, Friedwaldführungen

Erläuterung zu 6

Eintrittsgelder, Einnahmen Veranstaltungen, Einnahmen aus Verkauf von Produkten

Erläuterung zu 7

Jahresgebühr für erwachsene Leser, Mitgliedsbeiträge

Erläuterung zu 10

Verwarnungsgelder für Ordnungswidrigkeiten

Erläuterung zu 14

Teilergebnishaushalt Teilhaushalt THH3 Bürgerservice und Einrichtungen
Stadt Münsingen
Neue Regale Veranstaltungen, Aufwand Buchpflege, Ergänzung Medienbestand, Webopac (Software)
Erläuterung zu 14
Prüfung Sportgeräte, allgemeine Reparaturen, Ersatzbeschaffung Kleingeräte
Erläuterung zu 14
Prüfung Sportgeräte, allgemeine Reparaturen, Ersatzbeschaffung Kleingeräte
Erläuterung zu 14
Prüfung Sportgeräte, allgemeine Reparaturen, Ersatzbeschaffung Kleingeräte
Erläuterung zu 14
Prüfung Sportgeräte, allgemeine Reparaturen, Ersatzbeschaffung Kleingeräte
Erläuterung zu 14
Prüfung Sportgeräte, Allgemeine Reparaturen, Ersatzbeschaffung Kleingeräte
Erläuterung zu 14
Wartung Sportgeräte, Allgemeine Reparaturen, Kleingeräte
Erläuterung zu 14
Wartung, Software Friedhofsverwaltungsprogramm, Kleingeräte, Reparaturen
Erläuterung zu 14
Fundtiere, Übernahme Bestattungskosten, Schädlingsbekämpfung, Ordnungsmaßnahmen,
Erläuterung zu 14
Veranstaltungen und Vorträge, Holocaust Gedenktag, Klezmerfestival, Kultspace, Demokratiefest, Kooperationsveranstaltung Kantorei Münsingen, Aufwand für Museen (Werbung, Veranstaltungen, Druckkosten, Ausstellungen), Digitale Langzeitarchivierung, Restaurierungs- Buchbinder- Fotoarbeiten, Erwerb Sammlungsgegenstände, Archivkartons, Microfilabo, Allgemeines u. Digitalisierung Alb Bote, Ausstattung Küche und Büro
Erläuterung zu 14
Küchenausstattung und Technikausstattung, Veranstaltungen allgemein Wartungsverträge, Unterhaltung Außenbeleuchtung
Erläuterung zu 14
Unterhaltung Brunnen Allgemeine Unterhaltung Denkmäler, Aufwendungen Weihnachtsbeleuchtung, Christbäume, u. ä. Stadtfest, Volkstrauertag, Sonstige Veranstaltungen Geschichtliche Rundgänge

Teilergebnishaushalt Teilhaushalt THH3 Bürgerservice und Einrichtungen
Stadt Münsingen
Erläuterung zu 14
Kostenmiete
Erläuterung zu 14
Miete mobile Toiletten
Erläuterung zu
mikar
Erläuterung zu 17
Vereinsförderung, Vereinsjubiläen Betriebskostenzuschuss Kultur 33 Zuschuss Gesellschaft der Musikfreunde
Erläuterung zu 17
Jährlicher Zuschuss an die Volkshochschule (3,74 € pro Einwohner)
Erläuterung zu 17
Jubiläum Vereine, Zuschuss an Skilift Dottingen, Vereinsförderung Jugendarbeit Sport
Erläuterung zu 17
Zuschuss Gustav Mesmer Stiftung
Erläuterung zu 18
Fachverband Standesamt
Erläuterung zu 18
Bundesdruckerei
Erläuterung zu 18
Mitgliedsbeiträge Schwäbischer Albverein, Komitee Gruorn
Erläuterung zu 18
Jahresbeitrag DLRG, Sportveranstaltungen überregional, Sportlerehrung (2jährig)
Erläuterung zu 18
Gartenbauberufsgenossenschaft, Volksbund Dt. Kriegsgräber
Erläuterung zu 18
Mit dem Landkreis Reutlingen ist ein Dienstleistungsvertrag zur Übernahme der Bewirtschaftungs- und Betreuungsaufgaben im Vertretungsfall abgeschlossen
Erläuterung zu

Teilergebnishaushalt Teilhaushalt THH3 Bürgerservice und Einrichtungen

Stadt Münsingen

Wachdienst DLRG

Erläuterung zu 21

Ausgleich Besetzungen Münsinger Bürger im Friedwald

Teilfinanzhaushalt Teilhaushalt THH3 Bürgerservice und Einrichtungen

Stadt Münsingen

Ergänzung Rubrik	Bezeichnung	Ansatz 2024	Ansatz 2025	Plan 2026	Plan 2027	Plan 2028
1	Summe Einzahlungen aus laufender Verwaltungstätigkeit	1.501.200	1.629.970	1.566.244	1.598.769	1.626.293
2	Summe der Auszahlungen aus laufender Verwaltungstätigkeit	-3.913.094	-4.298.347	-4.209.497	-4.180.883	-4.290.665
3	Anteiliger Zahlungsmittelüberschuss/-bedarf des Ergebnishaushalts (Saldo aus Nummern 1 und 2)	-2.411.894	-2.668.377	-2.643.253	-2.582.114	-2.664.372
9	Einzahlungen aus Investitionstätigkeit (Summe aus Nummern 4 bis 8)					
11	Auszahlungen für Baumaßnahmen	-3.186.000	-994.000	-1.750.000	-580.000	-80.000
12	Auszahlungen für den Erwerb von beweglichem Sachvermögen	-133.300	-98.000			
14	Auszahlungen für Investitionsförderungsmaßnahmen		-11.500			
16	Auszahlungen aus Investitionstätigkeit (Summe aus Nummern 10 bis 15)	-3.319.300	-1.103.500	-1.750.000	-580.000	-80.000
19	Anteiliger veranschlagter Finanzierungsmittelüberschuss/-bedarf aus Investitionstätigkeit (Saldo aus Nummern 9 und 16)	-3.319.300	-1.103.500	-1.750.000	-580.000	-80.000
20	Anteiliger veranschlagter Finanzierungsmittelüberschuss/-bedarf (Saldo aus Nummern 3 und 17)	-5.731.194	-3.771.877	-4.393.253	-3.162.114	-2.744.372

Erläuterungen

Erläuterung zu 11

laufende Vereinsförderung:

Akkordeonorchester Münsinger Alb, CVJM Münsingen, Musikkapelle Rietheim, Narrenverein Münsingen, Reitverin Münsingen, Sportverein Apfelstetten, Sportverein Böttingen, Tennisverein Münsingen, TSG Münsingen

Investitionskostenzuschüsse:

DLRG Münsingen, Sportfreunde Dottingen, Sportverein Bremelau, Stadtkapelle Münsingen, Schwäbischer Albverein Rietheim

Investitionen Teilhaushalt THH3 Bürgerservice und Einrichtungen

Stadt Münsingen

Maßnahmenübersicht	Gesamtausgabebedarf	Ansatz 2024	Ansatz 2025	Planung 2026	Planung 2027	Planung 2028
		EUR	EUR	EUR	EUR	EUR
122000-000 Mobile Geschwindigkeitsüberwachungen	4.500		2.000			
260 Auszahlungen für den Erwerb von beweglichem Sachvermögen	-4.500		-2.000			
122000-001 Beschilderung Grillstellen	15.000	15.000				
250 Auszahlungen für Baumaßnahmen	-15.000	-15.000				
122200-002 Software elektronische Organisationstafel	2.000					
260 Auszahlungen für den Erwerb von beweglichem Sachvermögen	-2.000					
122300-000 Erwerb von beweglichen Sachen des Anlagevermögens	3.500		2.000			
260 Auszahlungen für den Erwerb von beweglichem Sachvermögen	-3.500		-2.000			
252000-000 Neugestaltung Dauerausstellung Stadtmuseum	27.500					
260 Auszahlungen für den Erwerb von beweglichem Sachvermögen	-27.500					
252000-001 Archivsoftware ACTApro	20.300	17.300	3.000			
260 Auszahlungen für den Erwerb von beweglichem Sachvermögen	-20.300	-17.300	-3.000			
252000-450 Medienstation Jüdisches Museum	11.000					
180 Einzahlungen aus Investitionszuwendungen	16.000					
260 Auszahlungen für den Erwerb von beweglichem Sachvermögen	-27.000					
252000-451 Stolpersteine Buttenhausen	5.000					
250 Auszahlungen für Baumaßnahmen	-5.000					
261000-000 Zehntscheuer	195.000	25.000				
250 Auszahlungen für Baumaßnahmen	-195.000	-25.000				
261000-900 Erwerb v. bewegl. Sachen d. AV	10.550					
260 Auszahlungen für den Erwerb von beweglichem Sachvermögen	-10.550					
272000-901 Beleuchtung	200.000		40.000		80.000	80.000
250 Auszahlungen für Baumaßnahmen	-200.000		-40.000		-80.000	-80.000
281000-300 Vereinszuschuss Schw. Albverein, Umbau Zollhaus	23.000		11.500			
280 Auszahlungen für Investitionsförderungsmaßnahmen	-23.000		-11.500			
281000-450 Sanierung Platz um Denkmal Ortsmitte Buttenhausen	25.000					
250 Auszahlungen für Baumaßnahmen	-25.000					
281000-800 Brunnensanierung Trailfingen	15.000		15.000			
250 Auszahlungen für Baumaßnahmen	-15.000		-15.000			
281000-900 Brunnen und Denkmalsanierungen	30.000					
260 Auszahlungen für den Erwerb von beweglichem Sachvermögen	-30.000					
281000-901 Brunnen Seeburger Steige	10.000					
260 Auszahlungen für den Erwerb von beweglichem Sachvermögen	-10.000					
281000-902 Weihnachtsmarkthütten	25.000		25.000			
260 Auszahlungen für den Erwerb von beweglichem Sachvermögen	-25.000		-25.000			
421000-900 Vereinsförderung	108.000					
280 Auszahlungen für Investitionsförderungsmaßnahmen	-108.000					
424001-001 Chlorgananlage Erweiterung	50.000		50.000			
250 Auszahlungen für Baumaßnahmen	-50.000		-50.000			
424001-002 Kombibad, Reinigungsgerät Umkleide	6.000		6.000			
250 Auszahlungen für Baumaßnahmen	-6.000		-6.000			
424002-003 Hallenbad	6.835.500	2.900.000	600.000			
180 Einzahlungen aus Investitionszuwendungen	1.354.500					
250 Auszahlungen für Baumaßnahmen	-8.190.000	-2.900.000	-600.000			

Investitionen Teilhaushalt THH3 Bürgerservice und Einrichtungen

Stadt Münsingen

Maßnahmenübersicht	Gesamtausgabebedarf	Ansatz 2024	Ansatz 2025	Planung 2026	Planung 2027	Planung 2028
		EUR	EUR	EUR	EUR	EUR
424002-004 Erwerb v. bewgl. Sachen des Anlagevermögens	11.500	11.500				
260 Auszahlungen für den Erwerb von beweglichem Sachvermögen	-11.500	-11.500				
424002-005 Hallenbad Brunnenwasseraufbereitung	52.500					
250 Auszahlungen für Baumaßnahmen	-52.500					
424002-651 Lehrschwimmbecken Lautertal	20.000	20.000				
250 Auszahlungen für Baumaßnahmen	-20.000	-20.000				
424004-000 Erwerb Beckensauger	105.000					
260 Auszahlungen für den Erwerb von beweglichem Sachvermögen	-105.000					
424004-001 Freibad, Gebäude	1.090.000					
180 Einzahlungen aus Investitionszuwendungen	210.000					
250 Auszahlungen für Baumaßnahmen	-1.300.000					
424004-002 Freibad, Becken und Außenanlage	2.000.000					
180 Einzahlungen aus Investitionszuwendungen	200.000					
250 Auszahlungen für Baumaßnahmen	-2.200.000					
424004-006 Freibad Brunnenwasseraufbereitung	52.500					
250 Auszahlungen für Baumaßnahmen	-52.500					
424004-007 Kommunaltraktor	35.000	35.000				
260 Auszahlungen für den Erwerb von beweglichem Sachvermögen	-35.000	-35.000				
424004-008 Freibad Kiosk	50.000	50.000				
250 Auszahlungen für Baumaßnahmen	-50.000	-50.000				
424101-000 Beutenlayhalle, Lüftungstechnik, Kletterwand	230.000					
180 Einzahlungen aus Investitionszuwendungen	20.000					
250 Auszahlungen für Baumaßnahmen	-250.000					
424101-001 Winterdienstgerät/Rasentraktor	23.600					
260 Auszahlungen für den Erwerb von beweglichem Sachvermögen	-23.600					
424101-002 Wiesentalstadion Sanierung	335.000		25.000	250.000		
250 Auszahlungen für Baumaßnahmen	-335.000		-25.000	-250.000		
424101-003 Beutenlayhalle, Sanierung	155.000	105.000				
250 Auszahlungen für Baumaßnahmen	-155.000	-105.000				
424101-005 Erwerb v. bewgl. Sachen d. Anlagevermögens	28.000	10.000	18.000			
260 Auszahlungen für den Erwerb von beweglichem Sachvermögen	-28.000	-10.000	-18.000			
424101-006 Erwerb v. bewgl. Sachen des Anlagevermögens	14.000	10.000	4.000			
260 Auszahlungen für den Erwerb von beweglichem Sachvermögen	-14.000	-10.000	-4.000			
424101-007 Alenberghalle Heizung	1.030.000		30.000	1.000.000		
250 Auszahlungen für Baumaßnahmen	-1.030.000		-30.000	-1.000.000		
424101-100 Erwerb v. bewgl. Sachen d. Anlagevermögens	6.000	4.000	2.000			
260 Auszahlungen für den Erwerb von beweglichem Sachvermögen	-6.000	-4.000	-2.000			
424101-101 Turn- und Festhalle Auingen, Schließanlage	16.000	16.000				
250 Auszahlungen für Baumaßnahmen	-16.000	-16.000				
424101-500 Föhrenberghalle, Brennstofflager	128.000		25.000			
250 Auszahlungen für Baumaßnahmen	-128.000		-25.000			
424101-501 Föhrenberghalle, Frischwasserstation	40.000		40.000			
250 Auszahlungen für Baumaßnahmen	-40.000		-40.000			
424101-650 Lautertalssporthalle, Konzept	1.045.000	20.000	25.000	500.000	500.000	
250 Auszahlungen für Baumaßnahmen	-1.045.000	-20.000	-25.000	-500.000	-500.000	

Investitionen Teilhaushalt THH3 Bürgerservice und Einrichtungen

Stadt Münsingen

Maßnahmenübersicht	Gesamtausgabebedarf	Ansatz 2024 EUR	Ansatz 2025 EUR	Planung 2026 EUR	Planung 2027 EUR	Planung 2028 EUR
424101-651 Erwerb v. bewgl. Sachen d. Anlagevermögens	2.000		2.000			
260 Auszahlungen für den Erwerb von beweglichem Sachvermögen	-2.000		-2.000			
547000-900 Leader Mobilitätsbanke	39.000					
180 Einzahlungen aus Investitionszuwendungen	176.000					
260 Auszahlungen für den Erwerb von beweglichem Sachvermögen	-215.000					
552000-352 Friedhof Böttingen, Möblierung	3.000		3.000			
260 Auszahlungen für den Erwerb von beweglichem Sachvermögen	-3.000		-3.000			
553000-000 Friedhof Münsingen Urnenwand	40.000					
250 Auszahlungen für Baumaßnahmen	-40.000					
553000-001 Erwerb von beweglichen Sachen des Anlagevermögens	157.000	7.000	10.500			
260 Auszahlungen für den Erwerb von beweglichem Sachvermögen	-157.000	-7.000	-10.500			
553000-004 Kippanhänger f. Friedhof	10.000					
260 Auszahlungen für den Erwerb von beweglichem Sachvermögen	-10.000					
553000-005 Aussegnungshalle Münsingen Sanierung	110.000		50.000			
250 Auszahlungen für Baumaßnahmen	-110.000		-50.000			
553000-006 Absetzkippaufbau mit Mulde	37.000	37.000				
260 Auszahlungen für den Erwerb von beweglichem Sachvermögen	-37.000	-37.000				
553000-200 Friedhof Apfelstetten, Neues Grabfeld 2.BA	55.000					
250 Auszahlungen für Baumaßnahmen	-55.000					
553000-250 Friedhof Auingen,Platzges.,Urnengräber,Urnenstelen	130.000		20.000			
250 Auszahlungen für Baumaßnahmen	-130.000		-20.000			
553000-251 Friedhof Auingen, Sitzbänke	8.000					
250 Auszahlungen für Baumaßnahmen	-8.000					
553000-350 Friedhof Böttingen, Urnenstelen	45.000	20.000				
250 Auszahlungen für Baumaßnahmen	-45.000	-20.000				
553000-351 Friedhof Böttingen, Erweiterung Platz Aussegnungsh	60.000		60.000			
250 Auszahlungen für Baumaßnahmen	-60.000		-60.000			
553000-400 Urnenstelen Bremelau	15.000					
250 Auszahlungen für Baumaßnahmen	-15.000					
553000-401 Friedhof Bremelau, Holzkreuz	1.500		1.500			
260 Auszahlungen für den Erwerb von beweglichem Sachvermögen	-1.500		-1.500			
553000-450 Friedhof Buttenhausen, beh. Zugang	8.000		8.000			
250 Auszahlungen für Baumaßnahmen	-8.000		-8.000			
553000-500 Friedhof Dottingen, Urnengräber	30.000					
250 Auszahlungen für Baumaßnahmen	-30.000					
553000-650 Hundersingen Wegbau	20.000					
250 Auszahlungen für Baumaßnahmen	-20.000					
553000-700 Urnengräber, Urnenstelen Friedhof Magolsheim	65.000					
250 Auszahlungen für Baumaßnahmen	-65.000					
553000-701 Friedhof Magolsheim, Zufahrt	5.000	5.000				
250 Auszahlungen für Baumaßnahmen	-5.000	-5.000				
553000-800 Friedhof Trailfingen, Zugangstor	10.000	10.000				
250 Auszahlungen für Baumaßnahmen	-10.000	-10.000				
553000-900 Friedhof allgemein	31.500					
250 Auszahlungen für Baumaßnahmen	-30.000					

Investitionen Teilhaushalt THH3 Bürgerservice und Einrichtungen

Stadt Münsingen

Maßnahmenübersicht	Gesamtausgabebedarf	Ansatz 2024 EUR	Ansatz 2025 EUR	Planung 2026 EUR	Planung 2027 EUR	Planung 2028 EUR
260 Auszahlungen für den Erwerb von beweglichem Sachvermögen	-1.500					
553000-901 Hansa APZ 1003	111.000					
260 Auszahlungen für den Erwerb von beweglichem Sachvermögen	-111.000					
553000-902 Digitalisierung Friedhöfe/Frida	25.000		25.000			
260 Auszahlungen für den Erwerb von beweglichem Sachvermögen	-25.000		-25.000			
553099-001 Erwerb v. bew. Sachen d. AV	3.500					
260 Auszahlungen für den Erwerb von beweglichem Sachvermögen	-3.500					
553099-900 Erwerb v. bewegl. Sachen d. AV	1.500	1.500				
260 Auszahlungen für den Erwerb von beweglichem Sachvermögen	-1.500	-1.500				

Teilergebnishaushalt Kostenstelle 1220000 Ordnungswesen/Fundtiere/Konfiskat

Stadt Münsingen

Ergänzung Rubrik	Bezeichnung	Ansatz 2024	Ansatz 2025	Plan 2026	Plan 2027	Plan 2028
5	Entgelte für öffentliche Leistungen oder Einrichtungen	8.000	8.000	8.160	8.320	8.480
3311000	Verwaltungsgebühren	-8.000	-8.000	-8.160	-8.320	-8.480
7	Kostenerstattungen und Kostenumlagen		2.500		2.500	
3488000	Erstattungen von übrigen Bereichen		-2.500		-2.500	
10	Sonstige ordentliche Erträge	50.000	50.000	51.000	52.000	53.000
3561000	Bußgelder	-50.000	-50.000	-51.000	-52.000	-53.000
11	Anteilige ordentliche Erträge	58.000	60.500	59.160	62.820	61.480
12	Personalaufwendungen	218.356	234.098	238.780	243.461	246.165
4011000	Beamte Dienstaufwendungen	35.950	48.884	49.862	50.839	51.817
4012000	Tariflich Beschäftigte Dienstaufwendungen	97.550	98.885	100.863	102.840	102.840
4021000	Beamte Beiträge zu Versorgungskassen	40.005	43.605	44.477	45.349	46.221
4022000	Tariflich Beschäftigte Beiträge zu Versorgungskassen	8.135	7.981	8.140	8.300	8.460
4032000	Tariflich Beschäftigte zu gesetzl. Sozialversicherung	24.200	21.705	22.139	22.573	23.007
4041000	Beihilfen, Unterstützungsleistungen f. Bedienstete	12.516	13.038	13.299	13.560	13.820
14	Aufwendungen für Sach- und Dienstleistungen	52.926	76.500	57.630	69.160	59.890
4211000	Unterhaltung der Grundstücke und baulichen Anlagen	306				
4222000	Erwerb v.GWG, sofern nicht in spez. Kto. zu verbu.	1.000	1.000	1.020	1.040	1.060
4249001	Wilder Müll	15.000	15.000	15.300	15.600	15.900
4261050	Dienst-u.Schutzkleidung, pers. Ausrüstungsgegenstä	1.000	1.500	1.530	1.560	1.590
4262000	Aus- und Fortbildung, Umschulung	2.000	2.000	2.040	2.080	2.120
4271000	Besondere Verwaltungs- und Betriebsaufwendungen	31.620	55.000	35.700	46.800	37.100
4273400	Leistungsvergütung an Unternehmen	2.000	2.000	2.040	2.080	2.120
15	Abschreibungen	120	120	122	125	127
4711000	AfA auf imm.Vermögensgegenstände u.Sachvermögen	120	120	122	125	127
18	Sonstige ordentliche Aufwendungen	7.873	4.950	5.049	5.148	5.247
4431000	Geschäftsaufwendungen	500	200	204	208	212
4431100	Bürobedarf	400				
4432000	Bücher, Zeitschriften, Erg.-lief.(auch digital)		300	306	312	318
4433000	Post-, Telefon- und Internetgebühren	700	700	714	728	742
4434000	Öffentl. Bekanntmachungen	1.000				
4435000	Reisekosten	1.500	2.000	2.040	2.080	2.120
4436000	Sachverst.-,Sachverst./Notar/Anwalt/Gericht/GV	2.000				
4443000	Versicherungen	1.773	1.750	1.785	1.820	1.855
19	Anteilige ordentliche Aufwendungen (Summe aus Nummern 12 bis 18)	279.275	315.668	301.581	317.894	311.429
20	Anteiliges veranschlagtes ordentliches Ergebnis (Saldo aus Nummern 11 und 19)	-221.275	-255.168	-242.421	-255.074	-249.949
21	Erträge aus internen Leistungen	37.548	35.914	36.632	37.351	38.069
3811200	Verwaltungskostenbeitrag	-37.548	-35.914	-36.632	-37.351	-38.069
22	Aufwendungen für interne Leistungen	15.728	18.561	18.932	19.303	19.675
4811000	Kalkulatorische Verzinsung	55	51	52	53	54
4811300	Aufwendungen aus internen Leistungen Bauhof	8.110	8.545	8.716	8.887	9.058
24	Veranschlagtes kalkulatorisches Ergebnis	21.765	17.302	17.648	17.994	18.340
25	Veranschlagter Nettoressourcenbedarf/-überschuss (Summe aus Nummern 20 und 24)	-199.510	-237.866	-224.773	-237.080	-231.609

Erläuterungen

Erläuterung zu 5

Verwaltungsgebühren Ordnungsamt

Erläuterung zu 6

Teilergebnishaushalt Kostenstelle 12200000 Ordnungswesen/Fundtiere/Konfiskat

Stadt Münsingen

In verschiedenen Fällen hat die Stadt nach dem Polizeigesetz die Kosten für die Bestattung von mittellosen Personen zu übernehmen.

Hierfür kann die Stadt in manchen Fällen die Gebühren wieder einholen.

Erläuterung zu 10

Verwarnungsgelder für Ordnungswidrigkeiten

Erläuterung zu 14

Fundtiere, Übernahme Bestattungskosten, Schädlingsbekämpfung, Ordnungsmaßnahmen,

Teilfinanzhaushalt Kostenstelle 12200000 Ordnungswesen/Fundtiere/Konfiskat

Stadt Münsingen

Ergänzung Rubrik	Bezeichnung	Ansatz 2024	Ansatz 2025	Plan 2026	Plan 2027	Plan 2028
1	Summe Einzahlungen aus laufender Verwaltungstätigkeit	58.000	60.500	59.160	62.820	61.480
2	Summe der Auszahlungen aus laufender Verwaltungstätigkeit	-279.155	-315.548	-301.459	-317.769	-311.302
3	Anteiliger Zahlungsmittelüberschuss/-bedarf des Ergebnishaushalts (Saldo aus Nummern 1 und 2)	-221.155	-255.048	-242.299	-254.949	-249.822
9	Einzahlungen aus Investitionstätigkeit (Summe aus Nummern 4 bis 8)					
11	Auszahlungen für Baumaßnahmen	-15.000				
12	Auszahlungen für den Erwerb von beweglichem Sachvermögen		-2.000			
16	Auszahlungen aus Investitionstätigkeit (Summe aus Nummern 10 bis 15)	-15.000	-2.000			
19	Anteiliger veranschlagter Finanzierungsmittelüberschuss/-bedarf aus Investitionstätigkeit (Saldo aus Nummern 9 und 16)	-15.000	-2.000			
20	Anteiliger veranschlagter Finanzierungsmittelüberschuss/-bedarf (Saldo aus Nummern 3 und 17)	-236.155	-257.048	-242.299	-254.949	-249.822

Investitionen
Kostenstelle 1220000 Ordnungswesen/Fundtiere/Konfiskat

Stadt Münsingen

Maßnahmenübersicht	Gesamtausgabebedarf	Ansatz 2024 EUR	Ansatz 2025 EUR	Planung 2026 EUR	Planung 2027 EUR	Planung 2028 EUR
122000-000 Mobile Geschwindigkeitsüberwachungen	4.500		2.000			
260 Auszahlungen für den Erwerb von beweglichem Sachvermögen	-4.500		-2.000			
122000-001 Beschilderung Grillstellen	15.000	15.000				
250 Auszahlungen für Baumaßnahmen	-15.000	-15.000				

Teilergebnishaushalt Kostenstelle 12220000 Einwohnerwesen/Bürgerbüro

Stadt Münsingen

Ergänzung Rubrik	Bezeichnung	Ansatz 2024	Ansatz 2025	Plan 2026	Plan 2027	Plan 2028
5	Entgelte für öffentliche Leistungen oder Einrichtungen	140.000	140.000	142.800	145.600	148.400
3311000	Verwaltungsgebühren	-120.000	-120.000	-122.400	-124.800	-127.200
3311001	Führerscheingebühren	-20.000	-20.000	-20.400	-20.800	-21.200
6	Sonstige privatrechtliche Leistungsentgelte	100				
3421001	Erträge aus Verkauf Sonstige	-100				
11	Anteilige ordentliche Erträge	140.100	140.000	142.800	145.600	148.400
12	Personalaufwendungen	186.710	170.651	174.063	177.479	180.889
4011000	Beamte Dienstaufwendungen	8.990	12.221	12.465	12.710	12.954
4012000	Tariflich Beschäftigte Dienstaufwendungen	132.380	119.420	121.808	124.197	126.585
4021000	Beamte Beiträge zu Versorgungskassen	3.955	2.465	2.514	2.564	2.613
4022000	Tariflich Beschäftigte Beiträge zu Versorgungskassen	11.910	10.415	10.623	10.832	11.040
4032000	Tariflich Beschäftigte zu gesetzl. Sozialversicherung	28.835	25.490	26.000	26.510	27.019
4041000	Beihilfen, Unterstützungsleistungen f. Bedienstete	640	640	653	666	678
14	Aufwendungen für Sach- und Dienstleistungen	2.900	2.400	2.448	2.496	2.544
4222000	Erwerb v.GWG, sofern nicht in spez. Kto. zu verbu.	500				
4231300	Miete bewegliche Wirtschaftsgüter	400	400	408	416	424
4262000	Aus- und Fortbildung, Umschulung	2.000	2.000	2.040	2.080	2.120
15	Abschreibungen	513	275	281	286	292
4711000	AfA auf imm.Vermögensgegenstände u.Sachvermögen	513	275	281	286	292
18	Sonstige ordentliche Aufwendungen	83.311	89.220	91.004	92.789	94.573
4431000	Geschäftsaufwendungen	60.000	65.000	66.300	67.600	68.900
4431100	Bürobedarf	600	500	510	520	530
4432000	Bücher, Zeitschriften, Erg.-lief.(auch digital)	700	500	510	520	530
4435000	Reisekosten	300	1.500	1.530	1.560	1.590
4438001	Führerschein Sonst. Geschäftsausgaben	20.000	20.000	20.400	20.800	21.200
4443000	Versicherungen	1.711	1.720	1.754	1.789	1.823
19	Anteilige ordentliche Aufwendungen (Summe aus Nummern 12 bis 18)	273.434	262.546	267.796	273.050	278.298
20	Anteiliges veranschlagtes ordentliches Ergebnis (Saldo aus Nummern 11 und 19)	-133.334	-122.546	-124.996	-127.450	-129.898
22	Aufwendungen für interne Leistungen	10.474	12.589	12.841	13.093	13.344
4811000	Kalkulatorische Verzinsung	11	2	2	2	2
24	Veranschlagtes kalkulatorisches Ergebnis	-10.485	-12.591	-12.843	-13.095	-13.346
25	Veranschlagter Nettoressourcenbedarf/-überschuss (Summe aus Nummern 20 und 24)	-143.819	-135.137	-137.839	-140.545	-143.244

Erläuterungen

Erläuterung zu 5

Verwaltungsgebühren Paß- und Meldewesen

Erläuterung zu 6

Verkauf Fundsachen

Erläuterung zu 18

Bundesdruckerei

Teilfinanzhaushalt Kostenstelle 12220000 Einwohnerwesen/Bürgerbüro

Stadt Münsingen

Ergänzung Rubrik	Bezeichnung	Ansatz 2024	Ansatz 2025	Plan 2026	Plan 2027	Plan 2028
1	Summe Einzahlungen aus laufender Verwaltungstätigkeit	140.100	140.000	142.800	145.600	148.400
2	Summe der Auszahlungen aus laufender Verwaltungstätigkeit	-272.921	-262.271	-267.515	-272.764	-278.006
3	Anteiliger Zahlungsmittelüberschuss/-bedarf des Ergebnishaushalts (Saldo aus Nummern 1 und 2)	-132.821	-122.271	-124.715	-127.164	-129.606
9	Einzahlungen aus Investitionstätigkeit (Summe aus Nummern 4 bis 8)					
16	Auszahlungen aus Investitionstätigkeit (Summe aus Nummern 10 bis 15)					
19	Anteiliger veranschlagter Finanzierungsmittelüberschuss/-bedarf aus Investitionstätigkeit (Saldo aus Nummern 9 und 16)					
20	Anteiliger veranschlagter Finanzierungsmittelüberschuss/-bedarf (Saldo aus Nummern 3 und 17)	-132.821	-122.271	-124.715	-127.164	-129.606

Investitionen
Kostenstelle 12220000 Einwohnerwesen/Bürgerbüro

Stadt Münsingen

Maßnahmenübersicht	Gesamtausgabebedarf	Ansatz 2024	Ansatz 2025	Planung 2026	Planung 2027	Planung 2028
		EUR	EUR	EUR	EUR	EUR
122200-002 Software elektronische Organisationstafel	2.000					
260 Auszahlungen für den Erwerb von beweglichem Sachvermögen	-2.000					

Teilergebnishaushalt Kostenstelle 12230000 Personenstandswesen/Standesamt

Stadt Münsingen

Ergänzung Rubrik	Bezeichnung	Ansatz 2024	Ansatz 2025	Plan 2026	Plan 2027	Plan 2028
5	Entgelte für öffentliche Leistungen oder Einrichtungen	25.000	30.000	30.600	31.200	31.800
3311000	Verwaltungsgebühren	-25.000	-30.000	-30.600	-31.200	-31.800
6	Sonstige privatrechtliche Leistungsentgelte	800	1.000	1.020	1.040	1.060
3461000	Sonstige privatrechtliche Leistungsentgelte	-800	-1.000	-1.020	-1.040	-1.060
11	Anteilige ordentliche Erträge	25.800	31.000	31.620	32.240	32.860
12	Personalaufwendungen	361.022	302.746	308.801	314.856	320.912
4011000	Beamte Dienstaufwendungen	44.940				
4012000	Tariflich Beschäftigte Dienstaufwendungen	154.613	160.310	163.516	166.722	169.929
4021000	Beamte Beiträge zu Versorgungskassen	55.835				
4022000	Tariflich Beschäftigte Beiträge zu Versorgungskassen	13.798	52.042	53.083	54.124	55.165
4032000	Tariflich Beschäftigte zu gesetzl. Sozialversicherung	32.593	33.830	34.507	35.183	35.860
4041000	Beihilfen, Unterstützungsleistungen f. Bedienstete	59.243	56.564	57.695	58.827	59.958
14	Aufwendungen für Sach- und Dienstleistungen	4.396	5.820	5.936	6.053	6.169
4222000	Erwerb v.GWG, sofern nicht in spez. Kto. zu verbu.	500	2.000	2.040	2.080	2.120
4231100	Mieten, Pachten Gebäude	100	200	204	208	212
4231300	Miete bewegliche Wirtschaftsgüter	300	300	306	312	318
4261000	Besondere Aufwendungen für Beschäftigte	496	320	326	333	339
4262000	Aus- und Fortbildung, Umschulung	2.000	2.000	2.040	2.080	2.120
4271000	Besondere Verwaltungs- und Betriebsaufwendungen	1.000	1.000	1.020	1.040	1.060
18	Sonstige ordentliche Aufwendungen	11.748	11.390	11.618	11.846	12.073
4429700	Mitgliedsbeiträge	110	150	153	156	159
4431000	Geschäftsaufwendungen	3.000	3.000	3.060	3.120	3.180
4431100	Bürobedarf	4.000	4.000	4.080	4.160	4.240
4432000	Bücher, Zeitschriften, Erg.-lief.(auch digital)	1.500	1.500	1.530	1.560	1.590
4433000	Post-, Telefon- und Internetgebühren	500	200	204	208	212
4435000	Reisekosten	500				
4436000	Sachverst.,Sachverst./Notar/Anwalt/Gericht/GV		400	408	416	424
4443000	Versicherungen	2.138	2.140	2.183	2.226	2.268
19	Anteilige ordentliche Aufwendungen (Summe aus Nummern 12 bis 18)	377.166	319.956	326.355	332.755	339.154
20	Anteiliges veranschlagtes ordentliches Ergebnis (Saldo aus Nummern 11 und 19)	-351.366	-288.956	-294.735	-300.515	-306.294
21	Erträge aus internen Leistungen	235.225	87.162	88.905	90.648	92.392
3811200	Verwaltungskostenbeitrag	-235.225	-87.162	-88.905	-90.648	-92.392
22	Aufwendungen für interne Leistungen	25.687	29.781	30.377	30.972	31.568
24	Veranschlagtes kalkulatorisches Ergebnis	209.538	57.381	58.529	59.676	60.824
25	Veranschlagter Nettoressourcenbedarf/-überschuss (Summe aus Nummern 20 und 24)	-141.828	-231.575	-236.206	-240.839	-245.470

Erläuterungen

Erläuterung zu 5

Standesamtsgebühren

Erläuterung zu 18

Fachverband Standesamt

Teilfinanzhaushalt Kostenstelle 12230000 Personenstandswesen/Standesamt

Stadt Münsingen

Ergänzung Rubrik	Bezeichnung	Ansatz 2024	Ansatz 2025	Plan 2026	Plan 2027	Plan 2028
1	Summe Einzahlungen aus laufender Verwaltungstätigkeit	25.800	31.000	31.620	32.240	32.860
2	Summe der Auszahlungen aus laufender Verwaltungstätigkeit	-377.166	-319.956	-326.355	-332.755	-339.154
3	Anteiliger Zahlungsmittelüberschuss/-bedarf des Ergebnishaushalts (Saldo aus Nummern 1 und 2)	-351.366	-288.956	-294.735	-300.515	-306.294
9	Einzahlungen aus Investitionstätigkeit (Summe aus Nummern 4 bis 8)					
12	Auszahlungen für den Erwerb von beweglichem Sachvermögen		-2.000			
16	Auszahlungen aus Investitionstätigkeit (Summe aus Nummern 10 bis 15)		-2.000			
19	Anteiliger veranschlagter Finanzierungsmittelüberschuss/-bedarf aus Investitionstätigkeit (Saldo aus Nummern 9 und 16)		-2.000			
20	Anteiliger veranschlagter Finanzierungsmittelüberschuss/-bedarf (Saldo aus Nummern 3 und 17)	-351.366	-290.956	-294.735	-300.515	-306.294

Investitionen
Kostenstelle 12230000 Personenstandswesen/Standesamt

Stadt Münsingen

Maßnahmenübersicht	Gesamtausgabebedarf	Ansatz 2024 EUR	Ansatz 2025 EUR	Planung 2026 EUR	Planung 2027 EUR	Planung 2028 EUR
122300-000 Erwerb von beweglichen Sachen des Anlagevermögens	3.500		2.000			
260 Auszahlungen für den Erwerb von beweglichem Sachvermögen	-3.500		-2.000			

Teilergebnishaushalt Kostenstelle 25200000 Kommunale Museen und Archiv

Stadt Münsingen

Ergänzung Rubrik	Bezeichnung	Ansatz 2024	Ansatz 2025	Plan 2026	Plan 2027	Plan 2028
2	Zuweisungen und Zuwendungen, Umlagen	6.000	23.700	9.774	9.848	9.922
3141000	Zuweisungen für laufende Zwecke vom Land	-5.000				
3142000	Zuw. für laufende Zwecke von Gem. u Gemeindeverbän		-20.000	-6.000	-6.000	-6.000
3147000	Zuschüsse für lfd.Zwecke von privaten Unternehmen	-1.000	-3.700	-3.774	-3.848	-3.922
5	Entgelte für öffentliche Leistungen oder Einrichtungen	1.500	700	714	728	742
3321000	Benutzungsgebühren und ähnliche Entgelte	-1.500	-700	-714	-728	-742
6	Sonstige privatrechtliche Leistungsentgelte	13.000	8.000	8.160	8.320	8.480
3421001	Erträge aus Verkauf Sonstige	-8.000	-1.500	-1.530	-1.560	-1.590
3461000	Sonstige privatrechtliche Leistungsentgelte	-5.000	-6.500	-6.630	-6.760	-6.890
10	Sonstige ordentliche Erträge	3.706	3.704	3.778	3.852	3.926
3571000	Erträge aus der Auflösung von sonstigen Sonderpost	-3.706	-3.704	-3.778	-3.852	-3.926
11	Anteilige ordentliche Erträge	24.206	36.104	22.426	22.748	23.070
12	Personalaufwendungen	228.003	251.319	256.346	261.372	266.399
4012000	Tariflich Beschäftigte Dienstaufwendungen	174.615	192.945	196.804	200.663	204.522
4022000	Tariflich Beschäftigte Beiträge zu Versorgungskassen	15.605	16.997	17.337	17.677	18.017
4032000	Tariflich Beschäftigte zu gesetzl. Sozialversicherung	37.780	41.375	42.203	43.030	43.858
4041000	Beihilfen, Unterstützungsleistungen f. Bedienstete	3	2	2	2	2
14	Aufwendungen für Sach- und Dienstleistungen	122.175	140.745	174.674	124.535	126.930
4211000	Unterhaltung der Grundstücke und baulichen Anlagen	5.000	17.500	7.650	7.800	7.950
4222000	Erwerb v.GWG, sofern nicht in spez. Kto. zu verbu.	5.000	2.900	2.958	3.016	3.074
4231100	Mieten, Pachten Gebäude	20.800	20.800	21.216	21.632	22.048
4231300	Miete bewegliche Wirtschaftsgüter	1.000	6.000	6.120	6.240	6.360
4241100	Aufwendungen für Energie	5.500	5.750	5.865	5.980	6.095
4245000	Aufwand für Gebäudereinigung	6.250	5.850	58.501	6.084	6.201
4246000	Aufwand f.gebäudebezogene Versicherungen	350	350	357	364	371
4249002	Wasser	250	270	275	281	286
4249003	Strom	2.700	2.800	2.856	2.912	2.968
4249004	Müll	225	225	230	234	239
4262000	Aus- und Fortbildung, Umschulung	2.400	1.200	1.224	1.248	1.272
4271000	Besondere Verwaltungs- und Betriebsaufwendungen	42.500	70.500	60.690	61.880	63.070
4271003	Aufwand für Museen und Archiv	30.200	6.600	6.732	6.864	6.996
15	Abschreibungen	17.483	25.801	26.317	26.833	27.349
4711000	AfA auf imm.Vermögensgegenstände u.Sachvermögen	17.483	25.801	26.317	26.833	27.349
18	Sonstige ordentliche Aufwendungen	13.120	12.420	12.668	12.917	13.165
4429200	Lizenzen und Konzessionen	5.000	4.470	4.559	4.649	4.738
4429700	Mitgliedsbeiträge	550	550	561	572	583
4431100	Bürobedarf	500	300	306	312	318
4432000	Bücher, Zeitschriften, Erg.-lief.(auch digital)	100	100	102	104	106
4433000	Post-, Telefon- und Internetgebühren	3.000	3.000	3.060	3.120	3.180
4435000	Reisekosten	400	400	408	416	424
4443000	Versicherungen	3.570	3.600	3.672	3.744	3.816
19	Anteilige ordentliche Aufwendungen (Summe aus Nummern 12 bis 18)	380.781	430.285	470.005	425.657	433.843
20	Anteiliges veranschlagtes ordentliches Ergebnis (Saldo aus Nummern 11 und 19)	-356.575	-394.181	-447.579	-402.909	-410.773
21	Erträge aus internen Leistungen		1.098	1.120	1.142	1.164
3811200	Verwaltungskostenbeitrag		-1.098	-1.120	-1.142	-1.164
22	Aufwendungen für interne Leistungen	34.440	43.408	44.276	45.144	46.012
4811000	Kalkulatorische Verzinsung	15.112	15.030	15.331	15.631	15.932
4811300	Aufwendungen aus internen Leistungen Bauhof	7.171	7.556	7.707	7.858	8.009
24	Veranschlagtes kalkulatorisches Ergebnis	-49.552	-57.340	-58.487	-59.633	-60.781
25	Veranschlagter Nettoressourcenbedarf/-überschuss (Summe aus Nummern 20 und 24)	-406.127	-451.521	-506.066	-462.542	-471.554

Teilergebnishaushalt Kostenstelle 25200000 Kommunale Museen und Archiv

Stadt Münsingen

Erläuterungen

Erläuterung zu 2

Zuschuss Kultspace vom Landratsamt, Demokratieprojekt, Zuschuss VHS Kultspace, Zuschuss Klezmer-Festival und Kunstaussstellung, Zuschuss Biosphärenzentrum Kunstaussstellung

Erläuterung zu 5

Archivgebühren, Familienforschung, Kopien

Erläuterung zu 6

Verkaufserlöse Bücher, Broschüren, Ersätze, Einnahme Klezmer-Festival, Einnahmen weiterer Veranstaltungen

Erläuterung zu 14

Veranstaltungen und Vorträge, Holocaust Gedenktag, Klezmerfestival, Kultspace, Demokratiefest, Kooperationsveranstaltung Kantorei Münsingen, Aufwand für Museen (Werbung, Veranstaltungen, Druckkosten, Ausstellungen), Digitale Langzeitarchivierung, Restaurierungs- Buchbinder- Fotoarbeiten, Erwerb Sammlungsgegenstände, Archivkartons, Microfilabo, Allgemeines u. Digitalisierung Alb Bote, Ausstattung Küche und Büro

Teilfinanzhaushalt Kostenstelle 25200000 Kommunale Museen und Archiv

Stadt Münsingen

Ergänzung Rubrik	Bezeichnung	Ansatz 2024	Ansatz 2025	Plan 2026	Plan 2027	Plan 2028
1	Summe Einzahlungen aus laufender Verwaltungstätigkeit	20.500	32.400	18.648	18.896	19.144
2	Summe der Auszahlungen aus laufender Verwaltungstätigkeit	-363.298	-404.484	-443.688	-398.824	-406.494
3	Anteiliger Zahlungsmittelüberschuss/-bedarf des Ergebnishaushalts (Saldo aus Nummern 1 und 2)	-342.798	-372.084	-425.040	-379.928	-387.350
9	Einzahlungen aus Investitionstätigkeit (Summe aus Nummern 4 bis 8)					
12	Auszahlungen für den Erwerb von beweglichem Sachvermögen	-17.300	-3.000			
16	Auszahlungen aus Investitionstätigkeit (Summe aus Nummern 10 bis 15)	-17.300	-3.000			
19	Anteiliger veranschlagter Finanzierungsmittelüberschuss/-bedarf aus Investitionstätigkeit (Saldo aus Nummern 9 und 16)	-17.300	-3.000			
20	Anteiliger veranschlagter Finanzierungsmittelüberschuss-/bedarf (Saldo aus Nummern 3 und 17)	-360.098	-375.084	-425.040	-379.928	-387.350

Investitionen Kostenstelle 25200000 Kommunale Museen und Archiv

Stadt Münsingen

Maßnahmenübersicht	Gesamtausgabebedarf	Ansatz 2024 EUR	Ansatz 2025 EUR	Planung 2026 EUR	Planung 2027 EUR	Planung 2028 EUR
252000-000 Neugestaltung Dauerausstellung Stadtmuseum	27.500					
260 Auszahlungen für den Erwerb von beweglichem Sachvermögen	-27.500					
252000-001 Archivsoftware ACTApro	20.300	17.300	3.000			
260 Auszahlungen für den Erwerb von beweglichem Sachvermögen	-20.300	-17.300	-3.000			
252000-450 Medienstation Jüdisches Museum	11.000					
180 Einzahlungen aus Investitionszuwendungen	16.000					
260 Auszahlungen für den Erwerb von beweglichem Sachvermögen	-27.000					
252000-451 Stolpersteine Buttenhausen	5.000					
250 Auszahlungen für Baumaßnahmen	-5.000					

Teilergebnishaushalt Kostenstelle 2610000 Theater, Konzerte, Zehntscheuer

Stadt Münsingen

Ergänzung Rubrik	Bezeichnung	Ansatz 2024	Ansatz 2025	Plan 2026	Plan 2027	Plan 2028
2	Zuweisungen und Zuwendungen, Umlagen		1.300	1.326	1.352	1.378
3147000	Zuschüsse für lfd.Zwecke von privaten Unternehmen		-1.300	-1.326	-1.352	-1.378
6	Sonstige privatrechtliche Leistungsentgelte	15.000	25.000	15.000	15.000	15.000
3461000	Sonstige privatrechtliche Leistungsentgelte	-15.000	-25.000	-15.000	-15.000	-15.000
10	Sonstige ordentliche Erträge	29.914	29.914	30.512	31.111	31.709
3571000	Erträge aus der Auflösung von sonstigen Sonderpost	-29.914	-29.914	-30.512	-31.111	-31.709
11	Anteilige ordentliche Erträge	44.914	56.214	46.838	47.463	48.087
12	Personalaufwendungen	27.431	28.070	28.632	29.193	29.755
4012000	Tariflich Beschäftigte Dienstaufwendungen	20.930	21.500	21.930	22.360	22.790
4022000	Tariflich Beschäftigte Beiträge zu Versorgungskassen	1.850	1.875	1.913	1.950	1.988
4032000	Tariflich Beschäftigte zu gesetzl. Sozialversicherung	4.650	4.695	4.789	4.883	4.977
4041000	Beihilfen, Unterstützungsleistungen f. Bedienstete	1				
14	Aufwendungen für Sach- und Dienstleistungen	52.650	144.850	76.347	77.844	79.341
4211000	Unterhaltung der Grundstücke und baulichen Anlagen	10.900	99.600	30.192	30.784	31.376
4212000	Unterhaltung des sonstigen unbeweglichen Vermögens	500	1.000	1.020	1.040	1.060
4222000	Erwerb v.GWG, sofern nicht in spez. Kto. zu verbu.	2.000	3.500	3.570	3.640	3.710
4241100	Aufwendungen für Energie	12.600	12.600	12.852	13.104	13.356
4245000	Aufwand für Gebäudereinigung	11.500	10.350	10.557	10.764	10.971
4246000	Aufwand f.gebäudebezogene Versicherungen	1.700	1.700	1.734	1.768	1.802
4247000	Aufwand f.grundstücks-/gebäudebezogene Steuern	300	500	510	520	530
4249002	Wasser	750	750	765	780	795
4249003	Strom	7.100	7.500	7.650	7.800	7.950
4249004	Müll	300	350	357	364	371
4271000	Besondere Verwaltungs- und Betriebsaufwendungen	5.000	7.000	7.140	7.280	7.420
15	Abschreibungen	41.568	41.568	42.399	43.231	44.062
4711000	AfA auf imm.Vermögensgegenstände u.Sachvermögen	41.568	41.568	42.399	43.231	44.062
17	Transferaufwendungen	58.000	54.000	55.080	56.160	57.240
4317000	Zuschüsse an private Unternehmen	49.000	48.000	48.960	49.920	50.880
4318000	Zuschüsse an übrige Bereiche	9.000	6.000	6.120	6.240	6.360
4318290	Summe Zuweisungen und Zuschüsse f. laufende Zwecke	58.000	54.000	55.080	56.160	57.240
18	Sonstige ordentliche Aufwendungen	1.557	1.360	1.387	1.414	1.442
4431000	Geschäftsaufwendungen	500	500	510	520	530
4433000	Post-, Telefon- und Internetgebühren	600	400	408	416	424
4435000	Reisekosten	200	200	204	208	212
4443000	Versicherungen	257	260	265	270	276
19	Anteilige ordentliche Aufwendungen (Summe aus Nummern 12 bis 18)	181.206	269.848	203.845	207.842	211.840
20	Anteiliges veranschlagtes ordentliches Ergebnis (Saldo aus Nummern 11 und 19)	-136.292	-213.634	-157.007	-160.379	-163.753
21	Erträge aus internen Leistungen	2.050	10.500	10.710	10.920	11.130
3811500	Erträge aus internen Leistungsbez. Raumkosten	-2.050	-10.500	-10.710	-10.920	-11.130
22	Aufwendungen für interne Leistungen	7.417	7.815	7.971	8.128	8.284
4811000	Kalkulatorische Verzinsung	11.728	11.728	11.963	12.197	12.432
4811300	Aufwendungen aus internen Leistungen Bauhof	7.417	7.815	7.971	8.128	8.284
24	Veranschlagtes kalkulatorisches Ergebnis	-17.095	-9.043	-9.224	-9.405	-9.586
25	Veranschlagter Nettoressourcenbedarf/-überschuss (Summe aus Nummern 20 und 24)	-153.387	-222.677	-166.231	-169.784	-173.339

Erläuterungen

Erläuterung zu 6

Eintrittsgelder Sommer Open-Air und Sonstige Veranstaltungen

Teilergebnishaushalt Kostenstelle 26100000 Theater, Konzerte, Zehntscheuer

Stadt Münsingen

Erläuterung zu 14

Küchenausstattung und Technikausstattung, Veranstaltungen allgemein
Wartungsverträge, Unterhaltung Außenbeleuchtung

Erläuterung zu 17

Vereinsförderung, Vereinsjubiläen
Betriebskostenzuschuss Kultur 33
Zuschuss Gesellschaft der Musikfreunde

Teilfinanzhaushalt Kostenstelle 26100000 Theater, Konzerte, Zehntscheuer

Stadt Münsingen

Ergänzung Rubrik	Bezeichnung	Ansatz 2024	Ansatz 2025	Plan 2026	Plan 2027	Plan 2028
1	Summe Einzahlungen aus laufender Verwaltungstätigkeit	15.000	26.300	16.326	16.352	16.378
2	Summe der Auszahlungen aus laufender Verwaltungstätigkeit	-139.638	-228.280	-161.446	-164.611	-167.778
3	Anteiliger Zahlungsmittelüberschuss/-bedarf des Ergebnishaushalts (Saldo aus Nummern 1 und 2)	-124.638	-201.980	-145.120	-148.259	-151.400
9	Einzahlungen aus Investitionstätigkeit (Summe aus Nummern 4 bis 8)					
11	Auszahlungen für Baumaßnahmen	-25.000				
16	Auszahlungen aus Investitionstätigkeit (Summe aus Nummern 10 bis 15)	-25.000				
19	Anteiliger veranschlagter Finanzierungsmittelüberschuss/-bedarf aus Investitionstätigkeit (Saldo aus Nummern 9 und 16)	-25.000				
20	Anteiliger veranschlagter Finanzierungsmittelüberschuss/-bedarf (Saldo aus Nummern 3 und 17)	-149.638	-201.980	-145.120	-148.259	-151.400

Investitionen
Kostenstelle 26100000 Theater, Konzerte, Zehntscheuer

Stadt Münsingen

Maßnahmenübersicht	Gesamtausgabebedarf	Ansatz 2024 EUR	Ansatz 2025 EUR	Planung 2026 EUR	Planung 2027 EUR	Planung 2028 EUR
261000-000 Zehntscheuer	195.000	25.000				
250 Auszahlungen für Baumaßnahmen	-195.000	-25.000				
261000-900 Erwerb v. bewegl. Sachen d. AV	10.550					
260 Auszahlungen für den Erwerb von beweglichem Sachvermögen	-10.550					

Teilergebnishaushalt Kostenstelle 27100000 Volkshochschulen

Stadt Münsingen

Ergänzung Rubrik	Bezeichnung	Ansatz 2024	Ansatz 2025	Plan 2026	Plan 2027	Plan 2028
14	Aufwendungen für Sach- und Dienstleistungen	50.300	50.300	51.306	52.312	53.318
4231100	Mieten, Pachten Gebäude	50.300	50.300	51.306	52.312	53.318
17	Transferaufwendungen	54.740	56.400	57.528	58.656	59.784
4318000	Zuschüsse an übrige Bereiche	54.740	56.400	57.528	58.656	59.784
4318290	Summe Zuweisungen und Zuschüsse f. laufende Zwecke	54.740	56.400	57.528	58.656	59.784
19	Anteilige ordentliche Aufwendungen (Summe aus Nummern 12 bis 18)	105.040	106.700	108.834	110.968	113.102
20	Anteiliges veranschlagtes ordentliches Ergebnis (Saldo aus Nummern 11 und 19)	-105.040	-106.700	-108.834	-110.968	-113.102
22	Aufwendungen für interne Leistungen	55.376	121.910	124.348	126.786	129.225
4811200	Verwaltungskostenbeiträge	2.630	2.277	2.323	2.368	2.414
24	Veranschlagtes kalkulatorisches Ergebnis	-55.376	-121.910	-124.348	-126.786	-129.225
25	Veranschlagter Nettoressourcenbedarf/-überschuss (Summe aus Nummern 20 und 24)	-160.416	-228.610	-233.182	-237.754	-242.327

Erläuterungen

Erläuterung zu 14

Kostenmiete

Erläuterung zu 17

Jährlicher Zuschuss an die Volkshochschule (3,74 € pro Einwohner)

Teilfinanzhaushalt Kostenstelle 27100000 Volkshochschulen

Stadt Münsingen

Ergänzung Rubrik	Bezeichnung	Ansatz 2024	Ansatz 2025	Plan 2026	Plan 2027	Plan 2028
2	Summe der Auszahlungen aus laufender Verwaltungstätigkeit	-105.040	-106.700	-108.834	-110.968	-113.102
3	Anteiliger Zahlungsmittelüberschuss/-bedarf des Ergebnishaushalts (Saldo aus Nummern 1 und 2)	-105.040	-106.700	-108.834	-110.968	-113.102
9	Einzahlungen aus Investitionstätigkeit (Summe aus Nummern 4 bis 8)					
16	Auszahlungen aus Investitionstätigkeit (Summe aus Nummern 10 bis 15)					
19	Anteiliger veranschlagter Finanzierungsmittelüberschuss/-bedarf aus Investitionstätigkeit (Saldo aus Nummern 9 und 16)					
20	Anteiliger veranschlagter Finanzierungsmittelüberschuss/-bedarf (Saldo aus Nummern 3 und 17)	-105.040	-106.700	-108.834	-110.968	-113.102

Teilergebnishaushalt Kostenstelle 27200000 Bibliothek

Stadt Münsingen

Ergänzung Rubrik	Bezeichnung	Ansatz 2024	Ansatz 2025	Plan 2026	Plan 2027	Plan 2028
2	Zuweisungen und Zuwendungen, Umlagen	550	4.650	4.743	4.836	4.929
3141000	Zuweisungen für laufende Zwecke vom Land	-250	-300	-306	-312	-318
3147000	Zuschüsse für lfd. Zwecke von privaten Unternehmen	-300	-1.350	-1.377	-1.404	-1.431
3148000	Zuschüsse für lfd. Zwecke von übrigen Bereichen		-3.000	-3.060	-3.120	-3.180
5	Entgelte für öffentliche Leistungen oder Einrichtungen	1.500	1.500	1.530	1.560	1.590
3311000	Verwaltungsgebühren	-1.500	-1.500	-1.530	-1.560	-1.590
6	Sonstige privatrechtliche Leistungsentgelte	1.800	3.500	3.570	3.640	3.710
3461000	Sonstige privatrechtliche Leistungsentgelte	-1.800	-3.500	-3.570	-3.640	-3.710
7	Kostenerstattungen und Kostenumlagen	8.000	8.000	8.160	8.320	8.480
3488000	Erstattungen von übrigen Bereichen	-8.000	-8.000	-8.160	-8.320	-8.480
10	Sonstige ordentliche Erträge	12.820	12.820	13.076	13.333	13.589
3571000	Erträge aus der Auflösung von sonstigen Sonderpost	-12.820	-12.820	-13.076	-13.333	-13.589
11	Anteilige ordentliche Erträge	24.670	30.470	31.079	31.689	32.298
12	Personalaufwendungen	140.550	145.885	148.803	151.720	154.638
4012000	Tariflich Beschäftigte Dienstaufwendungen	107.690	112.165	114.408	116.652	118.895
4022000	Tariflich Beschäftigte Beiträge zu Versorgungskassen	9.540	9.785	9.981	10.176	10.372
4032000	Tariflich Beschäftigte zu gesetzl. Sozialversicherung	23.320	23.935	24.414	24.892	25.371
14	Aufwendungen für Sach- und Dienstleistungen	75.292	77.792	79.348	80.904	82.460
4211000	Unterhaltung der Grundstücke und baulichen Anlagen	20.000	21.300	21.726	22.152	22.578
4222000	Erwerb v.GWG, sofern nicht in spez. Kto. zu verbu.	3.000	500	510	520	530
4231300	Miete bewegliche Wirtschaftsgüter	300	300	306	312	318
4241100	Aufwendungen für Energie	5.400	5.500	5.610	5.720	5.830
4245000	Aufwand für Gebäudereinigung	5.500	4.950	5.049	5.148	5.247
4246000	Aufwand f.gebäudebezogene Versicherungen	750	750	765	780	795
4247000	Aufwand f.grundstücks-/gebäudebezogene Steuern	125	200	204	208	212
4249002	Wasser	325	350	357	364	371
4249003	Strom	3.200	3.250	3.315	3.380	3.445
4249004	Müll	150	150	153	156	159
4261000	Besondere Aufwendungen für Beschäftigte	142	142	145	148	151
4262000	Aus- und Fortbildung, Umschulung	200	200	204	208	212
4271000	Besondere Verwaltungs- und Betriebsaufwendungen	31.500	35.500	36.210	36.920	37.630
4272001	Zuweisungen an Rechenzentrum	4.700	4.700	4.794	4.888	4.982
15	Abschreibungen	17.968	17.968	18.327	18.687	19.046
4711000	AfA auf imm.Vermögensgegenstände u.Sachvermögen	17.968	17.968	18.327	18.687	19.046
18	Sonstige ordentliche Aufwendungen	5.959	5.860	5.977	6.094	6.212
4431000	Geschäftsaufwendungen	4.200	4.200	4.284	4.368	4.452
4431100	Bürobedarf	300	200	204	208	212
4433000	Post-, Telefon- und Internetgebühren	300	300	306	312	318
4443000	Versicherungen	1.159	1.160	1.183	1.206	1.230
19	Anteilige ordentliche Aufwendungen (Summe aus Nummern 12 bis 18)	239.769	247.505	252.455	257.405	262.356
20	Anteiliges veranschlagtes ordentliches Ergebnis (Saldo aus Nummern 11 und 19)	-215.099	-217.035	-221.376	-225.716	-230.058
22	Aufwendungen für interne Leistungen	68	72	73	75	76
4811000	Kalkulatorische Verzinsung	4.923	4.923	5.021	5.120	5.218
4811300	Aufwendungen aus internen Leistungen Bauhof	68	72	73	75	76
24	Veranschlagtes kalkulatorisches Ergebnis	-4.991	-4.995	-5.094	-5.195	-5.294
25	Veranschlagter Nettoressourcenbedarf/-überschuss (Summe aus Nummern 20 und 24)	-220.090	-222.030	-226.470	-230.911	-235.352

Erläuterungen

Erläuterung zu 2

Teilergebnishaushalt Kostenstelle 27200000 Bibliothek

Stadt Münsingen

Zuschuß Projekte

Erläuterung zu 5

Mahngebühren

Erläuterung zu 6

Einnahmen Veranstaltungen und Flohmarkt

Erläuterung zu 7

Jahresgebühr für erwachsene Leser, Mitgliedsbeiträge

Erläuterung zu 14

Neue Regale

Veranstaltungen, Aufwand Buchpflege, Ergänzung Medienbestand, Webopac (Software)

Teilfinanzhaushalt Kostenstelle 27200000 Bibliothek

Stadt Münsingen

Ergänzung Rubrik	Bezeichnung	Ansatz 2024	Ansatz 2025	Plan 2026	Plan 2027	Plan 2028
1	Summe Einzahlungen aus laufender Verwaltungstätigkeit	11.850	17.650	18.003	18.356	18.709
2	Summe der Auszahlungen aus laufender Verwaltungstätigkeit	-221.801	-229.537	-234.128	-238.718	-243.310
3	Anteiliger Zahlungsmittelüberschuss/-bedarf des Ergebnishaushalts (Saldo aus Nummern 1 und 2)	-209.951	-211.887	-216.125	-220.362	-224.601
9	Einzahlungen aus Investitionstätigkeit (Summe aus Nummern 4 bis 8)					
11	Auszahlungen für Baumaßnahmen		-40.000		-80.000	-80.000
16	Auszahlungen aus Investitionstätigkeit (Summe aus Nummern 10 bis 15)		-40.000		-80.000	-80.000
19	Anteiliger veranschlagter Finanzierungsmittelüberschuss/-bedarf aus Investitionstätigkeit (Saldo aus Nummern 9 und 16)		-40.000		-80.000	-80.000
20	Anteiliger veranschlagter Finanzierungsmittelüberschuss/-bedarf (Saldo aus Nummern 3 und 17)	-209.951	-251.887	-216.125	-300.362	-304.601

Investitionen
Kostenstelle 27200000 Bibliothek

Stadt Münsingen

Maßnahmenübersicht	Gesamtausgabebedarf	Ansatz 2024	Ansatz 2025	Planung 2026	Planung 2027	Planung 2028
		EUR	EUR	EUR	EUR	EUR
272000-901 Beleuchtung	200.000		40.000		80.000	80.000
250 Auszahlungen für Baumaßnahmen	-200.000		-40.000		-80.000	-80.000

Teilergebnishaushalt Kostenstelle 28100000 Heimat- und sonstige Kulturpflege

Stadt Münsingen

Ergänzung Rubrik	Bezeichnung	Ansatz 2024	Ansatz 2025	Plan 2026	Plan 2027	Plan 2028
2	Zuweisungen und Zuwendungen, Umlagen		19.750	20.145	20.540	20.935
3147000	Zuschüsse für lfd.Zwecke von privaten Unternehmen		-19.750	-20.145	-20.540	-20.935
6	Sonstige privatrechtliche Leistungsentgelte	8.000	8.500	8.670	8.840	9.010
3461000	Sonstige privatrechtliche Leistungsentgelte	-8.000	-8.500	-8.670	-8.840	-9.010
11	Anteilige ordentliche Erträge	8.000	28.250	28.815	29.380	29.945
12	Personalaufwendungen	5.865	5.950	6.068	6.189	6.307
4012000	Tariflich Beschäftigte Dienstaufwendungen	4.400	4.465	4.554	4.644	4.733
4022000	Tariflich Beschäftigte Beiträge zu Versorgungskassen	165	165	168	172	175
4032000	Tariflich Beschäftigte zu gesetzl. Sozialversicherung	1.300	1.320	1.346	1.373	1.399
14	Aufwendungen für Sach- und Dienstleistungen	14.695	94.500	96.390	98.280	100.170
4211000	Unterhaltung der Grundstücke und baulichen Anlagen	2.000	5.000	5.100	5.200	5.300
4212000	Unterhaltung des sonstigen unbeweglichen Vermögens		32.000	32.640	33.280	33.920
4249002	Wasser	1.450	1.500	1.530	1.560	1.590
4249003	Strom	7.000	8.000	8.160	8.320	8.480
4271000	Besondere Verwaltungs- und Betriebsaufwendungen	12.000	16.500	16.830	17.160	17.490
4271011	Heimatspflege Sonst. Aufwand	9.000	6.500	6.630	6.760	6.890
4271012	Stadtfest, Sonst. Veranstaltungen	31.000	25.000	25.500	26.000	26.500
15	Abschreibungen	788	788	804	820	835
4711000	AfA auf imm.Vermögensgegenstände u.Sachvermögen	788	788	804	820	835
17	Transferaufwendungen	15.000	15.000	15.300	15.600	15.900
4318000	Zuschüsse an übrige Bereiche	15.000	15.000	15.300	15.600	15.900
4318290	Summe Zuweisungen und Zuschüsse f. laufende Zwecke	15.000	15.000	15.300	15.600	15.900
18	Sonstige ordentliche Aufwendungen	48.849	1.050	1.071	1.092	1.113
4429700	Mitgliedsbeiträge	160	100	102	104	106
4431000	Geschäftsaufwendungen	200	200	204	208	212
4435000	Reisekosten	50	50	51	52	53
4443000	Versicherungen	684	700	714	728	742
19	Anteilige ordentliche Aufwendungen (Summe aus Nummern 12 bis 18)	85.197	117.288	119.633	121.981	124.325
20	Anteiliges veranschlagtes ordentliches Ergebnis (Saldo aus Nummern 11 und 19)	-77.197	-89.038	-90.818	-92.601	-94.380
22	Aufwendungen für interne Leistungen	61.636	64.941	66.240	67.539	68.837
4811000	Kalkulatorische Verzinsung	1.700	1.234	1.259	1.283	1.308
4811300	Aufwendungen aus internen Leistungen Bauhof	61.636	64.941	66.240	67.539	68.837
24	Veranschlagtes kalkulatorisches Ergebnis	-63.336	-66.175	-67.499	-68.822	-70.145
25	Veranschlagter Nettoressourcenbedarf/-überschuss (Summe aus Nummern 20 und 24)	-140.533	-155.213	-158.317	-161.423	-164.525

Erläuterungen

Erläuterung zu 2

Zuschuss Stadtfest

Erläuterung zu 6

Ersätze Stadtfest

Erläuterung zu 14

Unterhaltung Brunnen
Allgemeine Unterhaltung Denkmäler,
Aufwendungen Weihnachtsbeleuchtung, Christbäume, u. ä.
Stadtfest, Volkstrauertag, Sonstige Veranstaltungen
Geschichtliche Rundgänge

Teilergebnishaushalt Kostenstelle 28100000 Heimat- und sonstige Kulturpflege

Stadt Münsingen

Erläuterung zu 17

Zuschuss Gustav Mesmer Stiftung

Erläuterung zu 18

Mitgliedsbeiträge Schwäbischer Albverein, Komitee Gruorn

Teilfinanzhaushalt Kostenstelle 28100000 Heimat- und sonstige Kulturpflege

Stadt Münsingen

Ergänzung Rubrik	Bezeichnung	Ansatz 2024	Ansatz 2025	Plan 2026	Plan 2027	Plan 2028
1	Summe Einzahlungen aus laufender Verwaltungstätigkeit	8.000	28.250	28.815	29.380	29.945
2	Summe der Auszahlungen aus laufender Verwaltungstätigkeit	-84.409	-116.500	-118.829	-121.161	-123.490
3	Anteiliger Zahlungsmittelüberschuss/-bedarf des Ergebnishaushalts (Saldo aus Nummern 1 und 2)	-76.409	-88.250	-90.014	-91.781	-93.545
9	Einzahlungen aus Investitionstätigkeit (Summe aus Nummern 4 bis 8)					
11	Auszahlungen für Baumaßnahmen		-15.000			
12	Auszahlungen für den Erwerb von beweglichem Sachvermögen		-25.000			
14	Auszahlungen für Investitionsförderungsmaßnahmen		-11.500			
16	Auszahlungen aus Investitionstätigkeit (Summe aus Nummern 10 bis 15)		-51.500			
19	Anteiliger veranschlagter Finanzierungsmittelüberschuss/-bedarf aus Investitionstätigkeit (Saldo aus Nummern 9 und 16)		-51.500			
20	Anteiliger veranschlagter Finanzierungsmittelüberschuss/-bedarf (Saldo aus Nummern 3 und 17)	-76.409	-139.750	-90.014	-91.781	-93.545

Investitionen Kostenstelle 28100000 Heimat- und sonstige Kulturpflege

Stadt Münsingen

Maßnahmenübersicht	Gesamtausgabebedarf	Ansatz 2024 EUR	Ansatz 2025 EUR	Planung 2026 EUR	Planung 2027 EUR	Planung 2028 EUR
281000-300 Vereinszuschuss Schw. Albverein, Umbau Zollhaus	23.000		11.500			
280 Auszahlungen für Investitionsförderungsmaßnahmen	-23.000		-11.500			
281000-450 Sanierung Platz um Denkmal Ortsmitte Buttenhausen	25.000					
250 Auszahlungen für Baumaßnahmen	-25.000					
281000-800 Brunnensanierung Trailfingen	15.000		15.000			
250 Auszahlungen für Baumaßnahmen	-15.000		-15.000			
281000-900 Brunnen und Denkmalsanierungen	30.000					
260 Auszahlungen für den Erwerb von beweglichem Sachvermögen	-30.000					
281000-901 Brunnen Seeburger Steige	10.000					
260 Auszahlungen für den Erwerb von beweglichem Sachvermögen	-10.000					
281000-902 Weihnachtsmarkthütten	25.000		25.000			
260 Auszahlungen für den Erwerb von beweglichem Sachvermögen	-25.000		-25.000			

Teilergebnishaushalt Kostenstelle 42100000 Förderung des Sports

Stadt Münsingen

Ergänzung Rubrik	Bezeichnung	Ansatz 2024	Ansatz 2025	Plan 2026	Plan 2027	Plan 2028
14	Aufwendungen für Sach- und Dienstleistungen		4.000	4.080	4.160	4.240
4271015	Aufwendungen Loipen		4.000	4.080	4.160	4.240
17	Transferaufwendungen	19.000	17.000	17.340	17.680	18.020
4318000	Zuschüsse an übrige Bereiche	19.000	17.000	17.340	17.680	18.020
4318290	Summe Zuweisungen und Zuschüsse f. laufende Zwecke	19.000	17.000	17.340	17.680	18.020
18	Sonstige ordentliche Aufwendungen	3.100	15.100	1.102	15.704	1.106
4429700	Mitgliedsbeiträge	100	100	102	104	106
4438000	Sonstige Geschäftsausgaben	3.000	15.000	1.000	15.600	1.000
19	Anteilige ordentliche Aufwendungen (Summe aus Nummern 12 bis 18)	22.100	36.100	22.522	37.544	23.366
20	Anteiliges veranschlagtes ordentliches Ergebnis (Saldo aus Nummern 11 und 19)	-22.100	-36.100	-22.522	-37.544	-23.366
22	Aufwendungen für interne Leistungen	6.590	6.943	7.082	7.221	7.360
4811300	Aufwendungen aus internen Leistungen Bauhof	6.590	6.943	7.082	7.221	7.360
24	Veranschlagtes kalkulatorisches Ergebnis	-6.590	-6.943	-7.082	-7.221	-7.360
25	Veranschlagter Nettoressourcenbedarf/-überschuss (Summe aus Nummern 20 und 24)	-28.690	-43.043	-29.604	-44.765	-30.726

Erläuterungen

Erläuterung zu 17

Jubiläum Vereine, Zuschuss an Skilift Dottingen, Vereinsförderung Jugendarbeit Sport

Erläuterung zu 18

Jahresbeitrag DLRG, Sportveranstaltungen überregional, Sportlerehrung (2jährig)

Teilfinanzhaushalt Kostenstelle 42100000 Förderung des Sports

Stadt Münsingen

Ergänzung Rubrik	Bezeichnung	Ansatz 2024	Ansatz 2025	Plan 2026	Plan 2027	Plan 2028
2	Summe der Auszahlungen aus laufender Verwaltungstätigkeit	-22.100	-36.100	-22.522	-37.544	-23.366
3	Anteiliger Zahlungsmittelüberschuss/-bedarf des Ergebnishaushalts (Saldo aus Nummern 1 und 2)	-22.100	-36.100	-22.522	-37.544	-23.366
9	Einzahlungen aus Investitionstätigkeit (Summe aus Nummern 4 bis 8)					
16	Auszahlungen aus Investitionstätigkeit (Summe aus Nummern 10 bis 15)					
19	Anteiliger veranschlagter Finanzierungsmittelüberschuss/-bedarf aus Investitionstätigkeit (Saldo aus Nummern 9 und 16)					
20	Anteiliger veranschlagter Finanzierungsmittelüberschuss/-bedarf (Saldo aus Nummern 3 und 17)	-22.100	-36.100	-22.522	-37.544	-23.366

Erläuterungen

Erläuterung zu 11

laufende Vereinsförderung:

Akkordeonorchester Münsinger Alb, CVJM Münsingen, Musikkapelle Rietheim, Narrenverein Münsingen, Reitverein Münsingen, Sportverein Apfelstetten, Sportverein Böttingen, Tennisverein Münsingen, TSG Münsingen

Investitionskostenzuschüsse:

DLRG Münsingen, Sportfreunde Dottingen, Sportverein Bremelau, Stadtkapelle Münsingen, Schwäbischer Albverein Rietheim

Investitionen
Kostenstelle 42100000 Förderung des Sports

Stadt Münsingen

Maßnahmenübersicht	Gesamtausgabebedarf	Ansatz 2024	Ansatz 2025	Planung 2026	Planung 2027	Planung 2028
		EUR	EUR	EUR	EUR	EUR
421000-900 Vereinsförderung	108.000					
280 Auszahlungen für Investitionsförderungsmaßnahmen	-108.000					

Teilergebnishaushalt Kostenstelle 42400201 Hallenbad

Stadt Münsingen

Ergänzung Rubrik	Bezeichnung	Ansatz 2024	Ansatz 2025	Plan 2026	Plan 2027	Plan 2028
6	Sonstige privatrechtliche Leistungsentgelte	12.500				
3461000	Sonstige privatrechtliche Leistungsentgelte	-12.500				
11	Anteilige ordentliche Erträge	12.500				
12	Personalaufwendungen	109.227				
4012000	Tariflich Beschäftigte Dienstaufwendungen	83.198				
4022000	Tariflich Beschäftigte Beiträge zu Versorgungskassen	7.495				
4032000	Tariflich Beschäftigte zu gesetzl. Sozialversicherung	18.532				
4041000	Beihilfen, Unterstützungsleistungen f. Bedienstete	2				
14	Aufwendungen für Sach- und Dienstleistungen	106.603				
4211000	Unterhaltung der Grundstücke und baulichen Anlagen	2.000				
4222000	Erwerb v.GWG, sofern nicht in spez. Kto. zu verbu.	600				
4231300	Miete bewegliche Wirtschaftsgüter	300				
4241100	Aufwendungen für Energie	36.000				
4245000	Aufwand für Gebäudereinigung	17.300				
4246000	Aufwand f.gebäudebezogene Versicherungen	2.000				
4249002	Wasser	14.700				
4249003	Strom	31.000				
4249004	Müll	400				
4261000	Besondere Aufwendungen für Beschäftigte	303				
4261050	Dienst-u.Schutzkleidung, pers. Ausrüstungsgegenstä	300				
4262000	Aus- und Fortbildung, Umschulung	400				
4271000	Besondere Verwaltungs- und Betriebsaufwendungen	1.300				
15	Abschreibungen	535				
4711000	AfA auf imm.Vermögensgegenstände u.Sachvermögen	535				
18	Sonstige ordentliche Aufwendungen	2.948				
4431000	Geschäftsaufwendungen	160				
4431100	Bürobedarf	130				
4433000	Post-, Telefon- und Internetgebühren	600				
4443000	Versicherungen	2.058				
19	Anteilige ordentliche Aufwendungen (Summe aus Nummern 12 bis 18)	219.313				
20	Anteiliges veranschlagtes ordentliches Ergebnis (Saldo aus Nummern 11 und 19)	-206.813				
21	Erträge aus internen Leistungen	267.242				
3811400	Erträge aus internen Leistungsbez. Schulsport	-258.373				
3811500	Erträge aus internen Leistungsbez. Raumkosten	-8.869				
22	Aufwendungen für interne Leistungen	33.714				
4811000	Kalkulatorische Verzinsung	52				
4811200	Verwaltungskostenbeiträge	22.352				
4811300	Aufwendungen aus internen Leistungen Bauhof	11.362				
24	Veranschlagtes kalkulatorisches Ergebnis	233.476				
5019000	Sonstige außergewöhnliche Erträge	-146.080				
5131000	Außerordentliche Abschreibungen (Saldo aus Nummern 21 bis 23)	400.000				
25	Veranschlagter Nettoressourcenbedarf/-überschuss (Summe aus Nummern 20 und 24)	26.663				

Erläuterungen

Erläuterung zu 6

Eintrittsgelder

Teilfinanzhaushalt Kostenstelle 42400201 Hallenbad

Stadt Münsingen

Ergänzung Rubrik	Bezeichnung	Ansatz 2024	Ansatz 2025	Plan 2026	Plan 2027	Plan 2028
1	Summe Einzahlungen aus laufender Verwaltungstätigkeit	158.580				
2	Summe der Auszahlungen aus laufender Verwaltungstätigkeit	-218.778				
3	Anteiliger Zahlungsmittelüberschuss/-bedarf des Ergebnishaushalts (Saldo aus Nummern 1 und 2)	-60.198				
9	Einzahlungen aus Investitionstätigkeit (Summe aus Nummern 4 bis 8)					
16	Auszahlungen aus Investitionstätigkeit (Summe aus Nummern 10 bis 15)					
19	Anteiliger veranschlagter Finanzierungsmittelüberschuss/-bedarf aus Investitionstätigkeit (Saldo aus Nummern 9 und 16)					
20	Anteiliger veranschlagter Finanzierungsmittelüberschuss/-bedarf (Saldo aus Nummern 3 und 17)	-60.198				

Teilergebnishaushalt Kostenstelle 42400202 Lehrschwimmbecken

Stadt Münsingen

Ergänzung Rubrik	Bezeichnung	Ansatz 2024	Ansatz 2025	Plan 2026	Plan 2027	Plan 2028
6	Sonstige privatrechtliche Leistungsentgelte	500				
3461000	Sonstige privatrechtliche Leistungsentgelte	-500				
11	Anteilige ordentliche Erträge	500				
12	Personalaufwendungen	7.705				
4012000	Tariflich Beschäftigte Dienstaufwendungen	5.910				
4022000	Tariflich Beschäftigte Beiträge zu Versorgungskassen	520				
4032000	Tariflich Beschäftigte zu gesetzl. Sozialversicherung	1.275				
14	Aufwendungen für Sach- und Dienstleistungen	36.445				
4211000	Unterhaltung der Grundstücke und baulichen Anlagen	2.000				
4222000	Erwerb v.GWG, sofern nicht in spez. Kto. zu verbu.	500				
4241100	Aufwendungen für Energie	6.000				
4245000	Aufwand für Gebäudereinigung	4.500				
4246000	Aufwand f.gebäudebezogene Versicherungen	650				
4249002	Wasser	9.600				
4249003	Strom	13.000				
4249004	Müll	150				
4261000	Besondere Aufwendungen für Beschäftigte	45				
15	Abschreibungen	327				
4711000	AfA auf imm.Vermögensgegenstände u.Sachvermögen	327				
18	Sonstige ordentliche Aufwendungen	2.253	2.260	2.305	2.350	2.396
4443000	Versicherungen	2.253	2.260	2.305	2.350	2.396
19	Anteilige ordentliche Aufwendungen (Summe aus Nummern 12 bis 18)	46.730	2.260	2.305	2.350	2.396
20	Anteiliges veranschlagtes ordentliches Ergebnis (Saldo aus Nummern 11 und 19)	-46.230	-2.260	-2.305	-2.350	-2.396
21	Erträge aus internen Leistungen	49.172				
3811400	Erträge aus internen Leistungsbez. Schulsport	-46.416				
3811500	Erträge aus internen Leistungsbez. Raumkosten	-2.756				
22	Aufwendungen für interne Leistungen	15.053				
4811000	Kalkulatorische Verzinsung	72				
4811200	Verwaltungskostenbeiträge	8.564				
4811300	Aufwendungen aus internen Leistungen Bauhof	6.489				
24	Veranschlagtes kalkulatorisches Ergebnis	34.047				
25	Veranschlagter Nettoressourcenbedarf/-überschuss (Summe aus Nummern 20 und 24)	-12.183	-2.260	-2.305	-2.350	-2.396

Erläuterungen

Erläuterung zu 6

Eintrittsgelder

Teilfinanzhaushalt Kostenstelle 42400202 Lehrschwimmbecken

Stadt Münsingen

Ergänzung Rubrik	Bezeichnung	Ansatz 2024	Ansatz 2025	Plan 2026	Plan 2027	Plan 2028
1	Summe Einzahlungen aus laufender Verwaltungstätigkeit	500				
2	Summe der Auszahlungen aus laufender Verwaltungstätigkeit	-46.403	-2.260	-2.305	-2.350	-2.396
3	Anteiliger Zahlungsmittelüberschuss/-bedarf des Ergebnishaushalts (Saldo aus Nummern 1 und 2)	-45.903	-2.260	-2.305	-2.350	-2.396
9	Einzahlungen aus Investitionstätigkeit (Summe aus Nummern 4 bis 8)					
11	Auszahlungen für Baumaßnahmen	-20.000				
16	Auszahlungen aus Investitionstätigkeit (Summe aus Nummern 10 bis 15)	-20.000				
19	Anteiliger veranschlagter Finanzierungsmittelüberschuss/-bedarf aus Investitionstätigkeit (Saldo aus Nummern 9 und 16)	-20.000				
20	Anteiliger veranschlagter Finanzierungsmittelüberschuss-/bedarf (Saldo aus Nummern 3 und 17)	-65.903	-2.260	-2.305	-2.350	-2.396

Investitionen
Kostenstelle 42400202 Lehrschwimmbecken

Stadt Münsingen

Maßnahmenübersicht	Gesamtausgabebedarf	Ansatz 2024 EUR	Ansatz 2025 EUR	Planung 2026 EUR	Planung 2027 EUR	Planung 2028 EUR
424002-651 Lehrschwimmbecken Lautertal	20.000	20.000				
250 Auszahlungen für Baumaßnahmen	-20.000	-20.000				

Teilergebnishaushalt Kostenstelle 42400203 Hallenbad neu

Stadt Münsingen

Ergänzung Rubrik	Bezeichnung	Ansatz 2024	Ansatz 2025	Plan 2026	Plan 2027	Plan 2028
6	Sonstige privatrechtliche Leistungsentgelte	12.500				
3461000	Sonstige privatrechtliche Leistungsentgelte	-12.500				
11	Anteilige ordentliche Erträge	12.500				
12	Personalaufwendungen	109.225				
4012000	Tariflich Beschäftigte Dienstaufwendungen	83.197				
4022000	Tariflich Beschäftigte Beiträge zu Versorgungskassen	7.495				
4032000	Tariflich Beschäftigte zu gesetzl. Sozialversicherung	18.533				
14	Aufwendungen für Sach- und Dienstleistungen	61.052				
4211000	Unterhaltung der Grundstücke und baulichen Anlagen	7.700				
4222000	Erwerb v.GWG, sofern nicht in spez. Kto. zu verbu.	400				
4231300	Miete bewegliche Wirtschaftsgüter	200				
4241100	Aufwendungen für Energie	18.000				
4245000	Aufwand für Gebäudereinigung	8.700				
4246000	Aufwand f.gebäudebezogene Versicherungen	1.000				
4249002	Wasser	7.400				
4249003	Strom	16.000				
4249004	Müll	200				
4261000	Besondere Aufwendungen für Beschäftigte	302				
4261050	Dienst- u.Schutzkleidung, pers. Ausrüstungsgegenstä	200				
4262000	Aus- und Fortbildung, Umschulung	250				
4271000	Besondere Verwaltungs- und Betriebsaufwendungen	700				
15	Abschreibungen	131				
4711000	AfA auf imm.Vermögensgegenstände u.Sachvermögen	131				
18	Sonstige ordentliche Aufwendungen	1.310				
4429200	Lizenzen und Konzessionen	750				
4431000	Geschäftsaufwendungen	90				
4431100	Bürobedarf	70				
4433000	Post-, Telefon- und Internetgebühren	400				
19	Anteilige ordentliche Aufwendungen (Summe aus Nummern 12 bis 18)	171.718				
20	Anteiliges veranschlagtes ordentliches Ergebnis (Saldo aus Nummern 11 und 19)	-159.218				
22	Aufwendungen für interne Leistungen	58.498				
4811200	Verwaltungskostenbeiträge	58.498				
24	Veranschlagtes kalkulatorisches Ergebnis	-58.498				
25	Veranschlagter Nettoressourcenbedarf/-überschuss (Summe aus Nummern 20 und 24)	-217.716				

Teilfinanzhaushalt Kostenstelle 42400203 Hallenbad neu

Stadt Münsingen

Ergänzung Rubrik	Bezeichnung	Ansatz 2024	Ansatz 2025	Plan 2026	Plan 2027	Plan 2028
1	Summe Einzahlungen aus laufender Verwaltungstätigkeit	12.500				
2	Summe der Auszahlungen aus laufender Verwaltungstätigkeit	-171.587				
3	Anteiliger Zahlungsmittelüberschuss/-bedarf des Ergebnishaushalts (Saldo aus Nummern 1 und 2)	-159.087				
9	Einzahlungen aus Investitionstätigkeit (Summe aus Nummern 4 bis 8)					
11	Auszahlungen für Baumaßnahmen	-2.900.000	-600.000			
12	Auszahlungen für den Erwerb von beweglichem Sachvermögen	-11.500				
16	Auszahlungen aus Investitionstätigkeit (Summe aus Nummern 10 bis 15)	-2.911.500	-600.000			
19	Anteiliger veranschlagter Finanzierungsmittelüberschuss/-bedarf aus Investitionstätigkeit (Saldo aus Nummern 9 und 16)	-2.911.500	-600.000			
20	Anteiliger veranschlagter Finanzierungsmittelüberschuss-/bedarf (Saldo aus Nummern 3 und 17)	-3.070.587	-600.000			

Investitionen Kostenstelle 42400203 Hallenbad neu

Stadt Münsingen

Maßnahmenübersicht	Gesamtausgabebedarf	Ansatz 2024 EUR	Ansatz 2025 EUR	Planung 2026 EUR	Planung 2027 EUR	Planung 2028 EUR
424002-003 Hallenbad	6.645.500	2.900.000	600.000			
180 Einzahlungen aus Investitionszuwendungen	1.354.500					
250 Auszahlungen für Baumaßnahmen	-8.000.000	-2.900.000	-600.000			
424002-004 Erwerb v. bewgl. Sachen des Anlagevermögens	11.500	11.500				
260 Auszahlungen für den Erwerb von beweglichem Sachvermögen	-11.500	-11.500				
424002-005 Hallenbad Brunnenwasseraufbereitung	52.500					
250 Auszahlungen für Baumaßnahmen	-52.500					

Teilergebnishaushalt Kostenstelle 42400400 Freibad

Stadt Münsingen

Ergänzung Rubrik	Bezeichnung	Ansatz 2024	Ansatz 2025	Plan 2026	Plan 2027	Plan 2028
5	Entgelte für öffentliche Leistungen oder Einrichtungen	500				
3321000	Benutzungsgebühren und ähnliche Entgelte	-500				
6	Sonstige privatrechtliche Leistungsentgelte	150.050				
3411002	Mieten, Pachten Gebäude	-1.250				
3421002	Erträge aus Verkauf Bäder	-1.000				
3461000	Sonstige privatrechtliche Leistungsentgelte	-140.000				
3461013	Ersätze Veranstaltungen Bäder	-7.800				
10	Sonstige ordentliche Erträge	17.102				
3571000	Erträge aus der Auflösung von sonstigen Sonderpost	-17.102				
11	Anteilige ordentliche Erträge	167.652				
12	Personalaufwendungen	220.252				
4012000	Tariflich Beschäftigte Dienstaufwendungen	168.195				
4022000	Tariflich Beschäftigte Beiträge zu Versorgungskassen	14.990				
4032000	Tariflich Beschäftigte zu gesetzl. Sozialversicherung	37.065				
4041000	Beihilfen, Unterstützungsleistungen f. Bedienstete	2				
14	Aufwendungen für Sach- und Dienstleistungen	233.305				
4211000	Unterhaltung der Grundstücke und baulichen Anlagen	38.200				
4212000	Unterhaltung des sonstigen unbeweglichen Vermögens	3.000				
4221000	Unterhaltung des beweglichen Vermögens	2.500				
4222000	Erwerb v.GWG, sofern nicht in spez. Kto. zu verbu.	2.000				
4231300	Miete bewegliche Wirtschaftsgüter	300				
4241100	Aufwendungen für Energie	51.000				
4245000	Aufwand für Gebäudereinigung	34.500				
4246000	Aufwand f.gebäudebezogene Versicherungen	1.100				
4249002	Wasser	45.000				
4249003	Strom	33.800				
4249004	Müll	550				
4253000	Kraftstoff für Fahrzeuge	500				
4261000	Besondere Aufwendungen für Beschäftigte	605				
4261050	Dienst-u.Schutzkleidung, pers. Ausrüstungsgegenstä	750				
4262000	Aus- und Fortbildung, Umschulung	1.500				
4271017	Aufw. Veranstaltungen Bäder	17.000				
4273000	Aufwendungen für bezogene Leistungen und Waren	1.000				
15	Abschreibungen	140.329				
4711000	AfA auf imm.Vermögensgegenstände u.Sachvermögen	140.329				
18	Sonstige ordentliche Aufwendungen	9.532				
4429200	Lizenzen und Konzessionen	750				
4431000	Geschäftsaufwendungen	5.000				
4431100	Bürobedarf	200				
4433000	Post-, Telefon- und Internetgebühren	1.200				
4435000	Reisekosten	200				
4443000	Versicherungen	2.182				
19	Anteilige ordentliche Aufwendungen (Summe aus Nummern 12 bis 18)	603.418				
20	Anteiliges veranschlagtes ordentliches Ergebnis (Saldo aus Nummern 11 und 19)	-435.766				
21	Erträge aus internen Leistungen	1.500				
3811400	Erträge aus internen Leistungsbez. Schulsport	-1.500				
22	Aufwendungen für interne Leistungen	74.743				
4811000	Kalkulatorische Verzinsung	117.976				
4811200	Verwaltungskostenbeiträge	34.794				
4811300	Aufwendungen aus internen Leistungen Bauhof	39.949				
24	Veranschlagtes kalkulatorisches Ergebnis	-191.219				

Teilergebnishaushalt Kostenstelle 42400400 Freibad

Stadt Münsingen

Ergänzung Rubrik	Bezeichnung	Ansatz 2024	Ansatz 2025	Plan 2026	Plan 2027	Plan 2028
25	Veranschlagter Nettoressourcenbedarf/-überschuss (Summe aus Nummern 20 und 24)	-626.985				

Teilfinanzhaushalt Kostenstelle 42400400 Freibad

Stadt Münsingen

Ergänzung Rubrik	Bezeichnung	Ansatz 2024	Ansatz 2025	Plan 2026	Plan 2027	Plan 2028
1	Summe Einzahlungen aus laufender Verwaltungstätigkeit	150.550				
2	Summe der Auszahlungen aus laufender Verwaltungstätigkeit	-463.089				
3	Anteiliger Zahlungsmittelüberschuss/-bedarf des Ergebnishaushalts (Saldo aus Nummern 1 und 2)	-312.539				
9	Einzahlungen aus Investitionstätigkeit (Summe aus Nummern 4 bis 8)					
11	Auszahlungen für Baumaßnahmen	-50.000				
12	Auszahlungen für den Erwerb von beweglichem Sachvermögen	-35.000				
16	Auszahlungen aus Investitionstätigkeit (Summe aus Nummern 10 bis 15)	-85.000				
19	Anteiliger veranschlagter Finanzierungsmittelüberschuss/-bedarf aus Investitionstätigkeit (Saldo aus Nummern 9 und 16)	-85.000				
20	Anteiliger veranschlagter Finanzierungsmittelüberschuss-/bedarf (Saldo aus Nummern 3 und 17)	-397.539				

Investitionen Kostenstelle 42400400 Freibad

Stadt Münsingen

Maßnahmenübersicht	Gesamtausgabebedarf	Ansatz 2024 EUR	Ansatz 2025 EUR	Planung 2026 EUR	Planung 2027 EUR	Planung 2028 EUR
424004-000 Erwerb Beckensauger 260 Auszahlungen für den Erwerb von beweglichem Sachvermögen	105.000 -105.000					
424004-001 Freibad, Gebäude 180 Einzahlungen aus Investitionszuwendungen 250 Auszahlungen für Baumaßnahmen	1.090.000 210.000 -1.300.000					
424004-002 Freibad, Becken und Außenanlage 180 Einzahlungen aus Investitionszuwendungen 250 Auszahlungen für Baumaßnahmen	2.000.000 200.000 -2.200.000					
424004-006 Freibad Brunnenwasseraufbereitung 250 Auszahlungen für Baumaßnahmen	52.500 -52.500					
424004-007 Kommunaltraktor 260 Auszahlungen für den Erwerb von beweglichem Sachvermögen	35.000 -35.000	35.000 -35.000				
424004-008 Freibad Kiosk 250 Auszahlungen für Baumaßnahmen	50.000 -50.000	50.000 -50.000				

Teilergebnishaushalt Kostenstelle 42401000 Kombibad

Stadt Münsingen

Ergänzung Rubrik	Bezeichnung	Ansatz 2024	Ansatz 2025	Plan 2026	Plan 2027	Plan 2028
2	Zuweisungen und Zuwendungen, Umlagen		700	714	728	742
3147000	Zuschüsse für lfd.Zwecke von privaten Unternehmen		-700	-714	-728	-742
6	Sonstige privatrechtliche Leistungsentgelte		262.000	267.240	272.480	277.720
3421002	Erträge aus Verkauf Bäder		-4.000	-4.080	-4.160	-4.240
3461000	Sonstige privatrechtliche Leistungsentgelte		-250.000	-255.000	-260.000	-265.000
3461013	Ersätze Veranstaltungen Bäder		-8.000	-8.160	-8.320	-8.480
10	Sonstige ordentliche Erträge		46.723	47.657	48.592	49.526
3571000	Erträge aus der Auflösung von sonstigen Sonderpost		-46.723	-47.657	-48.592	-49.526
11	Anteilige ordentliche Erträge		309.423	315.611	321.800	327.988
12	Personalaufwendungen		535.680	546.393	557.106	567.822
4012000	Tariflich Beschäftigte Dienstaufwendungen		410.909	419.127	427.345	435.564
4022000	Tariflich Beschäftigte Beiträge zu Versorgungskassen		33.760	34.435	35.110	35.786
4032000	Tariflich Beschäftigte zu gesetzl. Sozialversicherung		91.009	92.829	94.649	96.470
4041000	Beihilfen, Unterstützungsleistungen f. Bedienstete		2	2	2	2
14	Aufwendungen für Sach- und Dienstleistungen		366.845	374.182	381.519	388.855
4211000	Unterhaltung der Grundstücke und baulichen Anlagen		68.040	69.401	70.762	72.122
4212000	Unterhaltung des sonstigen unbeweglichen Vermögens		13.500	13.770	14.040	14.310
4221000	Unterhaltung des beweglichen Vermögens		700	714	728	742
4222000	Erwerb v.GWG, sofern nicht in spez. Kto. zu verbu.		7.000	7.140	7.280	7.420
4231300	Miete bewegliche Wirtschaftsgüter		700	714	728	742
4241100	Aufwendungen für Energie		85.000	86.700	88.400	90.100
4245000	Aufwand für Gebäudereinigung		70.000	71.400	72.800	74.200
4246000	Aufwand f.gebäudebezogene Versicherungen		3.100	3.162	3.224	3.286
4247000	Aufwand f.grundstücks-/gebäudebezogene Steuern		300	306	312	318
4249000	Sonst.Bewirtschaftungskosten d.Grundst.u.baul.Anl.		500	510	520	530
4249002	Wasser		40.000	40.800	41.600	42.400
4249003	Strom		40.000	40.800	41.600	42.400
4249004	Müll		1.300	1.326	1.352	1.378
4253000	Kraftstoff für Fahrzeuge		500	510	520	530
4261000	Besondere Aufwendungen für Beschäftigte		1.205	1.229	1.253	1.277
4261050	Dienst-u.Schutzkleidung, pers. Ausrüstungsgegenstä		3.000	3.060	3.120	3.180
4262000	Aus- und Fortbildung, Umschulung		2.000	2.040	2.080	2.120
4271000	Besondere Verwaltungs- und Betriebsaufwendungen		16.000	16.320	16.640	16.960
4271017	Aufw. Veranstaltungen Bäder		12.000	12.240	12.480	12.720
4273000	Aufwendungen für bezogene Leistungen und Waren		2.000	2.040	2.080	2.120
15	Abschreibungen		179.671	183.264	186.858	190.451
4711000	AfA auf imm.Vermögensgegenstände u.Sachvermögen		179.671	183.264	186.858	190.451
18	Sonstige ordentliche Aufwendungen		9.660	9.853	10.046	10.240
4429200	Lizenzen und Konzessionen		1.000	1.020	1.040	1.060
4431000	Geschäftsaufwendungen		2.500	2.550	2.600	2.650
4431100	Bürobedarf		1.500	1.530	1.560	1.590
4433000	Post-, Telefon- und Internetgebühren		2.400	2.448	2.496	2.544
4435000	Reisekosten		200	204	208	212
4443000	Versicherungen		2.060	2.101	2.142	2.184
19	Anteilige ordentliche Aufwendungen (Summe aus Nummern 12 bis 18)		1.091.856	1.113.692	1.135.529	1.157.368
20	Anteiliges veranschlagtes ordentliches Ergebnis (Saldo aus Nummern 11 und 19)		-782.433	-798.081	-813.729	-829.380
21	Erträge aus internen Leistungen		444.365	453.252	462.140	471.027
3811400	Erträge aus internen Leistungsbez. Schulsport		-365.665	-372.978	-380.292	-387.605
3811500	Erträge aus internen Leistungsbez. Raumkosten		-78.700	-80.274	-81.848	-83.422
22	Aufwendungen für interne Leistungen		99.606	101.598	103.590	105.582
4811000	Kalkulatorische Verzinsung		407.832	415.989	424.146	432.302

Teilergebnishaushalt Kostenstelle 42401000 Kombibad

Stadt Münsingen

Ergänzung Rubrik	Bezeichnung	Ansatz 2024	Ansatz 2025	Plan 2026	Plan 2027	Plan 2028
4811200	Verwaltungskostenbeiträge		45.544	46.455	47.366	48.277
4811300	Aufwendungen aus internen Leistungen Bauhof		54.062	55.143	56.224	57.306
24	Veranschlagtes kalkulatorisches Ergebnis		-63.073	-64.335	-65.597	-66.857
25	Veranschlagter Nettoressourcenbedarf/-überschuss (Summe aus Nummern 20 und 24)		-845.506	-862.416	-879.326	-896.237

Erläuterungen

Erläuterung zu 6

Eintrittsgelder, Einnahmen Veranstaltungen, Einnahmen aus Verkauf von Produkten

Erläuterung zu

Wachdienst DLRG

Teilfinanzhaushalt Kostenstelle 42401000 Kombibad

Stadt Münsingen

Ergänzung Rubrik	Bezeichnung	Ansatz 2024	Ansatz 2025	Plan 2026	Plan 2027	Plan 2028
1	Summe Einzahlungen aus laufender Verwaltungstätigkeit		262.700	267.954	273.208	278.462
2	Summe der Auszahlungen aus laufender Verwaltungstätigkeit		-912.185	-930.428	-948.671	-966.917
3	Anteiliger Zahlungsmittelüberschuss/-bedarf des Ergebnishaushalts (Saldo aus Nummern 1 und 2)		-649.485	-662.474	-675.463	-688.455
9	Einzahlungen aus Investitionstätigkeit (Summe aus Nummern 4 bis 8)					
11	Auszahlungen für Baumaßnahmen		-56.000			
16	Auszahlungen aus Investitionstätigkeit (Summe aus Nummern 10 bis 15)		-56.000			
19	Anteiliger veranschlagter Finanzierungsmittelüberschuss/-bedarf aus Investitionstätigkeit (Saldo aus Nummern 9 und 16)		-56.000			
20	Anteiliger veranschlagter Finanzierungsmittelüberschuss/-bedarf (Saldo aus Nummern 3 und 17)		-705.485	-662.474	-675.463	-688.455

Investitionen
Kostenstelle 42401000 Kombibad

Stadt Münsingen

Maßnahmenübersicht	Gesamtausgabebedarf	Ansatz 2024	Ansatz 2025	Planung 2026	Planung 2027	Planung 2028
		EUR	EUR	EUR	EUR	EUR
424001-001 Chlorgasanlage Erweiterung	50.000		50.000			
250 Auszahlungen für Baumaßnahmen	-50.000		-50.000			
424001-002 Kombibad, Reinigungsgerät Umkleide	6.000		6.000			
250 Auszahlungen für Baumaßnahmen	-6.000		-6.000			

Teilergebnishaushalt Kostenstelle 42410101 Alenberghalle

Stadt Münsingen

Ergänzung Rubrik	Bezeichnung	Ansatz 2024	Ansatz 2025	Plan 2026	Plan 2027	Plan 2028
6	Sonstige privatrechtliche Leistungsentgelte	10.000	10.000	10.200	10.400	10.600
3461000	Sonstige privatrechtliche Leistungsentgelte	-10.000	-10.000	-10.200	-10.400	-10.600
10	Sonstige ordentliche Erträge	29.179	29.179	29.763	30.346	30.930
3571000	Erträge aus der Auflösung von sonstigen Sonderpost	-29.179	-29.179	-29.763	-30.346	-30.930
11	Anteilige ordentliche Erträge	39.179	39.179	39.963	40.746	41.530
12	Personalaufwendungen	18.797	19.355	19.743	20.130	20.516
4012000	Tariflich Beschäftigte Dienstaufwendungen	14.250	14.825	15.122	15.418	15.715
4022000	Tariflich Beschäftigte Beiträge zu Versorgungskassen	1.266	1.290	1.316	1.342	1.367
4032000	Tariflich Beschäftigte zu gesetzl. Sozialversicherung	3.281	3.240	3.305	3.370	3.434
14	Aufwendungen für Sach- und Dienstleistungen	185.812	150.500	153.510	156.520	159.530
4211000	Unterhaltung der Grundstücke und baulichen Anlagen	44.400	27.100	27.642	28.184	28.726
4212000	Unterhaltung des sonstigen unbeweglichen Vermögens	500	500	510	520	530
4222000	Erwerb v.GWG, sofern nicht in spez. Kto. zu verbu.	2.700	1.000	1.020	1.040	1.060
4241100	Aufwendungen für Energie	56.500	45.000	45.900	46.800	47.700
4245000	Aufwand für Gebäudereinigung	55.000	50.400	51.408	52.416	53.424
4246000	Aufwand f.gebäudebezogene Versicherungen	5.000	5.000	5.100	5.200	5.300
4249002	Wasser	4.250	4.000	4.080	4.160	4.240
4249003	Strom	17.000	17.000	17.340	17.680	18.020
4249004	Müll	400	500	510	520	530
4261000	Besondere Aufwendungen für Beschäftigte	62				
15	Abschreibungen	64.965	64.965	66.264	67.564	68.863
4711000	AfA auf imm.Vermögensgegenstände u.Sachvermögen	64.965	64.965	66.264	67.564	68.863
18	Sonstige ordentliche Aufwendungen	311	320	326	333	339
4433000	Post-, Telefon- und Internetgebühren	100	100	102	104	106
4443000	Versicherungen	211	220	224	229	233
19	Anteilige ordentliche Aufwendungen (Summe aus Nummern 12 bis 18)	269.885	235.140	239.843	244.547	249.248
20	Anteiliges veranschlagtes ordentliches Ergebnis (Saldo aus Nummern 11 und 19)	-230.706	-195.961	-199.880	-203.801	-207.718
21	Erträge aus internen Leistungen	193.065	177.297	180.843	184.389	187.935
3811400	Erträge aus internen Leistungsbez. Schulsport	-174.647	-151.418	-154.446	-157.475	-160.503
3811500	Erträge aus internen Leistungsbez. Raumkosten	-18.418	-25.879	-26.397	-26.914	-27.432
22	Aufwendungen für interne Leistungen	38.543	38.269	39.034	39.800	40.565
4811000	Kalkulatorische Verzinsung	79.156	42.420	43.268	44.117	44.965
4811200	Verwaltungskostenbeiträge	25.691	24.728	25.223	25.717	26.212
4811300	Aufwendungen aus internen Leistungen Bauhof	12.852	13.541	13.812	14.083	14.353
24	Veranschlagtes kalkulatorisches Ergebnis	75.366	96.608	98.541	100.472	102.405
25	Veranschlagter Nettoressourcenbedarf/-überschuss (Summe aus Nummern 20 und 24)	-155.340	-99.353	-101.339	-103.329	-105.313

Erläuterungen

Erläuterung zu 6

Benutzungsentgelte durch Vereine und Privatpersonen

Erläuterung zu 14

Prüfung Sportgeräte, allgemeine Reparaturen, Ersatzbeschaffung Kleingeräte

Teilfinanzhaushalt Kostenstelle 42410101 Alenberghalle

Stadt Münsingen

Ergänzung Rubrik	Bezeichnung	Ansatz 2024	Ansatz 2025	Plan 2026	Plan 2027	Plan 2028
1	Summe Einzahlungen aus laufender Verwaltungstätigkeit	10.000	10.000	10.200	10.400	10.600
2	Summe der Auszahlungen aus laufender Verwaltungstätigkeit	-204.920	-170.175	-173.579	-176.983	-180.385
3	Anteiliger Zahlungsmittelüberschuss/-bedarf des Ergebnishaushalts (Saldo aus Nummern 1 und 2)	-194.920	-160.175	-163.379	-166.583	-169.785
9	Einzahlungen aus Investitionstätigkeit (Summe aus Nummern 4 bis 8)					
11	Auszahlungen für Baumaßnahmen		-30.000	-1.000.000		
12	Auszahlungen für den Erwerb von beweglichem Sachvermögen	-10.000	-18.000			
16	Auszahlungen aus Investitionstätigkeit (Summe aus Nummern 10 bis 15)	-10.000	-48.000	-1.000.000		
19	Anteiliger veranschlagter Finanzierungsmittelüberschuss/-bedarf aus Investitionstätigkeit (Saldo aus Nummern 9 und 16)	-10.000	-48.000	-1.000.000		
20	Anteiliger veranschlagter Finanzierungsmittelüberschuss/-bedarf (Saldo aus Nummern 3 und 17)	-204.920	-208.175	-1.163.379	-166.583	-169.785

Investitionen Kostenstelle 42410101 Alenberghalle

Stadt Münsingen

Maßnahmenübersicht	Gesamtausgabebedarf	Ansatz 2024 EUR	Ansatz 2025 EUR	Planung 2026 EUR	Planung 2027 EUR	Planung 2028 EUR
424101-005 Erwerb v. bewgl. Sachen d. Anlagevermögens	28.000	10.000	18.000			
260 Auszahlungen für den Erwerb von beweglichem Sachvermögen	-28.000	-10.000	-18.000			
424101-007 Alenberghalle Heizung	1.030.000		30.000	1.000.000		
250 Auszahlungen für Baumaßnahmen	-1.030.000		-30.000	-1.000.000		

Teilergebnishaushalt Kostenstelle 42410102 Beutenlayhalle

Stadt Münsingen

Ergänzung Rubrik	Bezeichnung	Ansatz 2024	Ansatz 2025	Plan 2026	Plan 2027	Plan 2028
6	Sonstige privatrechtliche Leistungsentgelte	6.000	3.000	3.060	3.120	3.180
3461000	Sonstige privatrechtliche Leistungsentgelte	-6.000	-3.000	-3.060	-3.120	-3.180
10	Sonstige ordentliche Erträge	3.071	5.005	5.105	5.205	5.305
3571000	Erträge aus der Auflösung von sonstigen Sonderpost	-3.071	-5.005	-5.105	-5.205	-5.305
11	Anteilige ordentliche Erträge	9.071	8.005	8.165	8.325	8.485
12	Personalaufwendungen	33.932	36.070	36.792	37.513	38.235
4012000	Tariflich Beschäftigte Dienstaufwendungen	25.750	27.695	28.249	28.803	29.357
4022000	Tariflich Beschäftigte Beiträge zu Versorgungskassen	2.321	2.425	2.474	2.522	2.571
4032000	Tariflich Beschäftigte zu gesetzl. Sozialversicherung	5.861	5.950	6.069	6.188	6.307
14	Aufwendungen für Sach- und Dienstleistungen	163.125	144.645	177.538	150.431	153.324
4211000	Unterhaltung der Grundstücke und baulichen Anlagen	29.100	16.695	47.029	17.363	17.697
4212000	Unterhaltung des sonstigen unbeweglichen Vermögens	1.000	500	510	520	530
4221000	Unterhaltung des beweglichen Vermögens		2.500	2.550	2.600	2.650
4222000	Erwerb v.GWG, sofern nicht in spez. Kto. zu verbu.	1.020	1.000	1.020	1.040	1.060
4241100	Aufwendungen für Energie	40.750	35.000	35.700	36.400	37.100
4245000	Aufwand für Gebäudereinigung	58.000	56.250	57.375	58.500	59.625
4246000	Aufwand f.gebäudebezogene Versicherungen	2.800	2.800	2.856	2.912	2.968
4249002	Wasser	1.750	1.700	1.734	1.768	1.802
4249003	Strom	27.500	27.500	28.050	28.600	29.150
4249004	Müll	600	700	714	728	742
4261000	Besondere Aufwendungen für Beschäftigte	605				
15	Abschreibungen	45.833	38.046	38.807	39.568	40.329
4711000	AfA auf imm.Vermögensgegenstände u.Sachvermögen	45.833	38.046	38.807	39.568	40.329
18	Sonstige ordentliche Aufwendungen	1.704	1.710	1.744	1.778	1.813
4433000	Post-, Telefon- und Internetgebühren	1.400	1.400	1.428	1.456	1.484
4443000	Versicherungen	304	310	316	322	329
19	Anteilige ordentliche Aufwendungen (Summe aus Nummern 12 bis 18)	244.594	220.471	254.881	229.290	233.701
20	Anteiliges veranschlagtes ordentliches Ergebnis (Saldo aus Nummern 11 und 19)	-235.523	-212.466	-246.716	-220.965	-225.216
21	Erträge aus internen Leistungen	189.972	152.347	155.394	158.441	161.488
3811200	Verwaltungskostenbeitrag	-2.586	-2.794	-2.850	-2.906	-2.962
3811400	Erträge aus internen Leistungsbez. Schulsport	-187.386	-149.553	-152.544	-155.535	-158.526
22	Aufwendungen für interne Leistungen	42.697	42.641	43.494	44.347	45.199
4811000	Kalkulatorische Verzinsung	25.077	22.705	23.159	23.613	24.067
4811200	Verwaltungskostenbeiträge	26.008	25.057	25.558	26.059	26.560
4811300	Aufwendungen aus internen Leistungen Bauhof	16.689	17.584	17.936	18.287	18.639
24	Veranschlagtes kalkulatorisches Ergebnis	122.198	87.001	88.741	90.481	92.221
25	Veranschlagter Nettoressourcenbedarf/-überschuss (Summe aus Nummern 20 und 24)	-113.325	-125.465	-157.975	-130.484	-132.995

Erläuterungen

Erläuterung zu 6

Benutzungsentgelte von Vereinen und Privatpersonen

Erläuterung zu 14

Prüfung Sportgeräte, allgemeine Reparaturen, Ersatzbeschaffung Kleingeräte

Teilfinanzhaushalt Kostenstelle 42410102 Beutenlayhalle

Stadt Münsingen

Ergänzung Rubrik	Bezeichnung	Ansatz 2024	Ansatz 2025	Plan 2026	Plan 2027	Plan 2028
1	Summe Einzahlungen aus laufender Verwaltungstätigkeit	6.000	3.000	3.060	3.120	3.180
2	Summe der Auszahlungen aus laufender Verwaltungstätigkeit	-198.761	-182.425	-216.074	-189.722	-193.372
3	Anteiliger Zahlungsmittelüberschuss/-bedarf des Ergebnishaushalts (Saldo aus Nummern 1 und 2)	-192.761	-179.425	-213.014	-186.602	-190.192
9	Einzahlungen aus Investitionstätigkeit (Summe aus Nummern 4 bis 8)					
11	Auszahlungen für Baumaßnahmen	-105.000				
12	Auszahlungen für den Erwerb von beweglichem Sachvermögen	-10.000	-4.000			
16	Auszahlungen aus Investitionstätigkeit (Summe aus Nummern 10 bis 15)	-115.000	-4.000			
19	Anteiliger veranschlagter Finanzierungsmittelüberschuss/-bedarf aus Investitionstätigkeit (Saldo aus Nummern 9 und 16)	-115.000	-4.000			
20	Anteiliger veranschlagter Finanzierungsmittelüberschuss/-bedarf (Saldo aus Nummern 3 und 17)	-307.761	-183.425	-213.014	-186.602	-190.192

Investitionen Kostenstelle 42410102 Beutenlayhalle

Stadt Münsingen

Maßnahmenübersicht	Gesamtausgabebedarf	Ansatz 2024	Ansatz 2025	Planung 2026	Planung 2027	Planung 2028
		EUR	EUR	EUR	EUR	EUR
424101-000 Beutenlayhalle, Lüftungstechnik, Kletterwand	230.000					
180 Einzahlungen aus Investitionszuwendungen	20.000					
250 Auszahlungen für Baumaßnahmen	-250.000					
424101-001 Winterdienstgerät/Rasentraktor	23.600					
260 Auszahlungen für den Erwerb von beweglichem Sachvermögen	-23.600					
424101-003 Beutenlayhalle, Sanierung	155.000	105.000				
250 Auszahlungen für Baumaßnahmen	-155.000	-105.000				
424101-006 Erwerb v. bewegl. Sachen des Anlagevermögens	14.000	10.000	4.000			
260 Auszahlungen für den Erwerb von beweglichem Sachvermögen	-14.000	-10.000	-4.000			

Teilergebnishaushalt Kostenstelle 42410103 Föhrenberghalle Dottingen

Stadt Münsingen

Ergänzung Rubrik	Bezeichnung	Ansatz 2024	Ansatz 2025	Plan 2026	Plan 2027	Plan 2028
2	Zuweisungen und Zuwendungen, Umlagen		46.250			
3140010	Zuweisungen für laufende Zwecke vom Bund		-46.250			
6	Sonstige privatrechtliche Leistungsentgelte	4.900	4.000	4.080	4.160	4.240
3461000	Sonstige privatrechtliche Leistungsentgelte	-4.900	-4.000	-4.080	-4.160	-4.240
11	Anteilige ordentliche Erträge	4.900	50.250	4.080	4.160	4.240
12	Personalaufwendungen	13.732	15.230	15.535	15.839	16.144
4012000	Tariflich Beschäftigte Dienstaufwendungen	10.810	12.105	12.347	12.589	12.831
4022000	Tariflich Beschäftigte Beiträge zu Versorgungskassen	391	530	541	551	562
4032000	Tariflich Beschäftigte zu gesetzl. Sozialversicherung	2.531	2.595	2.647	2.699	2.751
14	Aufwendungen für Sach- und Dienstleistungen	70.600	116.400	57.528	58.656	117.024
4211000	Unterhaltung der Grundstücke und baulichen Anlagen	20.500	67.150	7.293	7.436	64.819
4212000	Unterhaltung des sonstigen unbeweglichen Vermögens	500	500	510	520	530
4222000	Erwerb v.GWG, sofern nicht in spez. Kto. zu verbu.	1.500	1.000	1.020	1.040	1.060
4241100	Aufwendungen für Energie	17.500	17.500	17.850	18.200	18.550
4245000	Aufwand für Gebäudereinigung	21.000	18.900	19.278	19.656	20.034
4246000	Aufwand f.gebäudebezogene Versicherungen	1.500	1.500	1.530	1.560	1.590
4247000	Aufwand f.grundstücks-/gebäudebezogene Steuern	200	1.700	1.734	1.768	1.802
4249002	Wasser	1.500	1.400	1.428	1.456	1.484
4249003	Strom	6.000	6.500	6.630	6.760	6.890
4249004	Müll	400	250	255	260	265
15	Abschreibungen	33.677	33.677	34.351	35.024	35.698
4711000	AfA auf imm.Vermögensgegenstände u.Sachvermögen	33.677	33.677	34.351	35.024	35.698
18	Sonstige ordentliche Aufwendungen	871	780	796	811	827
4433000	Post-, Telefon- und Internetgebühren	300	400	408	416	424
4435000	Reisekosten	400	200	204	208	212
4443000	Versicherungen	171	180	184	187	191
19	Anteilige ordentliche Aufwendungen (Summe aus Nummern 12 bis 18)	118.880	166.087	108.210	110.330	169.693
20	Anteiliges veranschlagtes ordentliches Ergebnis (Saldo aus Nummern 11 und 19)	-113.980	-115.837	-104.130	-106.170	-165.453
21	Erträge aus internen Leistungen	77.347	108.933	111.112	113.290	115.469
3811400	Erträge aus internen Leistungsbez. Schulsport	-73.504	-105.310	-107.416	-109.522	-111.629
3811500	Erträge aus internen Leistungsbez. Raumkosten	-3.843	-3.623	-3.695	-3.768	-3.840
22	Aufwendungen für interne Leistungen	26.750	26.181	26.705	27.228	27.752
4811000	Kalkulatorische Verzinsung	20.037	18.859	19.236	19.613	19.991
4811200	Verwaltungskostenbeiträge	18.480	17.468	17.817	18.167	18.516
4811300	Aufwendungen aus internen Leistungen Bauhof	8.270	8.713	8.887	9.062	9.236
24	Veranschlagtes kalkulatorisches Ergebnis	30.560	63.893	65.171	66.449	67.726
25	Veranschlagter Nettoressourcenbedarf/-überschuss (Summe aus Nummern 20 und 24)	-83.420	-51.944	-38.959	-39.721	-97.727

Erläuterungen

Erläuterung zu 6

Benutzungsentgelte von Vereinen und Privatpersonen

Erläuterung zu 14

Prüfung Sportgeräte, allgemeine Reparaturen, Ersatzbeschaffung Kleingeräte

Teilfinanzhaushalt Kostenstelle 42410103 Föhrenberghalle Dottingen

Stadt Münsingen

Ergänzung Rubrik	Bezeichnung	Ansatz 2024	Ansatz 2025	Plan 2026	Plan 2027	Plan 2028
1	Summe Einzahlungen aus laufender Verwaltungstätigkeit	4.900	50.250	4.080	4.160	4.240
2	Summe der Auszahlungen aus laufender Verwaltungstätigkeit	-85.203	-132.410	-73.859	-75.306	-133.995
3	Anteiliger Zahlungsmittelüberschuss/-bedarf des Ergebnishaushalts (Saldo aus Nummern 1 und 2)	-80.303	-82.160	-69.779	-71.146	-129.755
9	Einzahlungen aus Investitionstätigkeit (Summe aus Nummern 4 bis 8)					
11	Auszahlungen für Baumaßnahmen		-65.000			
16	Auszahlungen aus Investitionstätigkeit (Summe aus Nummern 10 bis 15)		-65.000			
19	Anteiliger veranschlagter Finanzierungsmittelüberschuss/-bedarf aus Investitionstätigkeit (Saldo aus Nummern 9 und 16)		-65.000			
20	Anteiliger veranschlagter Finanzierungsmittelüberschuss/-bedarf (Saldo aus Nummern 3 und 17)	-80.303	-147.160	-69.779	-71.146	-129.755

Investitionen Kostenstelle 42410103 Föhrenberghalle Dottingen

Stadt Münsingen

Maßnahmenübersicht	Gesamtausgabebedarf	Ansatz 2024 EUR	Ansatz 2025 EUR	Planung 2026 EUR	Planung 2027 EUR	Planung 2028 EUR
424101-500 Föhrenberghalle, Brennstofflager 250 Auszahlungen für Baumaßnahmen	128.000 -128.000		25.000 -25.000			
424101-501 Föhrenberghalle, Frischwasserstation 250 Auszahlungen für Baumaßnahmen	40.000 -40.000		40.000 -40.000			

Teilergebnishaushalt Kostenstelle 42410104 Lautertalsporthalle

Stadt Münsingen

Ergänzung Rubrik	Bezeichnung	Ansatz 2024	Ansatz 2025	Plan 2026	Plan 2027	Plan 2028
12	Personalaufwendungen	6.845	7.445	7.594	7.743	7.892
4012000	Tariflich Beschäftigte Dienstaufwendungen	5.250	5.710	5.824	5.938	6.053
4022000	Tariflich Beschäftigte Beiträge zu Versorgungskassen	460	495	505	515	525
4032000	Tariflich Beschäftigte zu gesetzl. Sozialversicherung	1.135	1.240	1.265	1.290	1.314
14	Aufwendungen für Sach- und Dienstleistungen	28.020	35.645	36.358	37.071	37.784
4211000	Unterhaltung der Grundstücke und baulichen Anlagen	3.500	3.500	3.570	3.640	3.710
4212000	Unterhaltung des sonstigen unbeweglichen Vermögens		5.120	5.222	5.325	5.427
4222000	Erwerb v.GWG, sofern nicht in spez. Kto. zu verbu.	1.800	1.000	1.020	1.040	1.060
4241100	Aufwendungen für Energie	6.000	6.500	6.630	6.760	6.890
4245000	Aufwand für Gebäudereinigung	7.500	10.800	11.016	11.232	11.448
4246000	Aufwand f.gebäudebezogene Versicherungen	500	500	510	520	530
4249002	Wasser	550	575	587	598	610
4249003	Strom	8.000	7.500	7.650	7.800	7.950
4249004	Müll	130	150	153	156	159
4261000	Besondere Aufwendungen für Beschäftigte	40				
15	Abschreibungen	26.143	26.143	26.666	27.189	27.712
4711000	AfA auf imm.Vermögensgegenstände u.Sachvermögen	26.143	26.143	26.666	27.189	27.712
18	Sonstige ordentliche Aufwendungen	69	70	71	73	74
4443000	Versicherungen	69	70	71	73	74
19	Anteilige ordentliche Aufwendungen (Summe aus Nummern 12 bis 18)	61.077	69.303	70.689	72.076	73.462
20	Anteiliges veranschlagtes ordentliches Ergebnis (Saldo aus Nummern 11 und 19)	-61.077	-69.303	-70.689	-72.076	-73.462
21	Erträge aus internen Leistungen	51.417	50.767	51.782	52.798	53.813
3811400	Erträge aus internen Leistungsbez. Schulsport	-49.538	-50.767	-51.782	-52.798	-53.813
3811500	Erträge aus internen Leistungsbez. Raumkosten	-1.879				
22	Aufwendungen für interne Leistungen	14.189	12.967	13.226	13.486	13.745
4811000	Kalkulatorische Verzinsung	7.320	4.056	4.137	4.218	4.299
4811200	Verwaltungskostenbeiträge	13.481	12.221	12.465	12.710	12.954
4811300	Aufwendungen aus internen Leistungen Bauhof	708	746	761	776	791
24	Veranschlagtes kalkulatorisches Ergebnis	29.908	33.744	34.419	35.094	35.769
25	Veranschlagter Nettoressourcenbedarf/-überschuss (Summe aus Nummern 20 und 24)	-31.169	-35.559	-36.270	-36.982	-37.693

Erläuterungen

Erläuterung zu 14

Prüfung Sportgeräte, Allgemeine Reparaturen, Ersatzbeschaffung Kleingeräte

Teilfinanzhaushalt Kostenstelle 42410104 Lautertalsporthalle

Stadt Münsingen

Ergänzung Rubrik	Bezeichnung	Ansatz 2024	Ansatz 2025	Plan 2026	Plan 2027	Plan 2028
2	Summe der Auszahlungen aus laufender Verwaltungstätigkeit	-34.934	-43.160	-44.023	-44.887	-45.750
3	Anteiliger Zahlungsmittelüberschuss/-bedarf des Ergebnishaushalts (Saldo aus Nummern 1 und 2)	-34.934	-43.160	-44.023	-44.887	-45.750
9	Einzahlungen aus Investitionstätigkeit (Summe aus Nummern 4 bis 8)					
11	Auszahlungen für Baumaßnahmen	-20.000	-25.000	-500.000	-500.000	
12	Auszahlungen für den Erwerb von beweglichem Sachvermögen		-2.000			
16	Auszahlungen aus Investitionstätigkeit (Summe aus Nummern 10 bis 15)	-20.000	-27.000	-500.000	-500.000	
19	Anteiliger veranschlagter Finanzierungsmittelüberschuss/-bedarf aus Investitionstätigkeit (Saldo aus Nummern 9 und 16)	-20.000	-27.000	-500.000	-500.000	
20	Anteiliger veranschlagter Finanzierungsmittelüberschuss/-bedarf (Saldo aus Nummern 3 und 17)	-54.934	-70.160	-544.023	-544.887	-45.750

Investitionen Kostenstelle 42410104 Lautertalsporthalle

Stadt Münsingen

Maßnahmenübersicht	Gesamtausgabebedarf	Ansatz 2024 EUR	Ansatz 2025 EUR	Planung 2026 EUR	Planung 2027 EUR	Planung 2028 EUR
424101-650 Lautertalsporthalle, Konzept 250 Auszahlungen für Baumaßnahmen	1.045.000 -1.045.000	20.000 -20.000	25.000 -25.000	500.000 -500.000	500.000 -500.000	
424101-651 Erwerb v. bewgl. Sachen d. Anlagevermögens 260 Auszahlungen für den Erwerb von beweglichem Sachvermögen	2.000 -2.000		2.000 -2.000			

Teilergebnishaushalt Kostenstelle 42410105 Turn- und Festhalle Auingen

Stadt Münsingen

Ergänzung Rubrik	Bezeichnung	Ansatz 2024	Ansatz 2025	Plan 2026	Plan 2027	Plan 2028
6	Sonstige privatrechtliche Leistungsentgelte	2.000	1.000	1.020	1.040	1.060
3461000	Sonstige privatrechtliche Leistungsentgelte	-2.000	-1.000	-1.020	-1.040	-1.060
11	Anteilige ordentliche Erträge	2.000	1.000	1.020	1.040	1.060
12	Personalaufwendungen	19.148	13.930	14.209	14.487	14.766
4012000	Tariflich Beschäftigte Dienstaufwendungen	14.450	10.655	10.868	11.081	11.294
4022000	Tariflich Beschäftigte Beiträge zu Versorgungskassen	1.291	930	949	967	986
4032000	Tariflich Beschäftigte zu gesetzl. Sozialversicherung	3.406	2.345	2.392	2.439	2.486
4041000	Beihilfen, Unterstützungsleistungen f. Bedienstete	1				
14	Aufwendungen für Sach- und Dienstleistungen	38.050	40.625	41.437	42.250	43.063
4211000	Unterhaltung der Grundstücke und baulichen Anlagen	3.200	8.700	8.874	9.048	9.222
4212000	Unterhaltung des sonstigen unbeweglichen Vermögens	500	500	510	520	530
4222000	Erwerb v.GWG, sofern nicht in spez. Kto. zu verbu.	2.000	1.000	1.020	1.040	1.060
4241100	Aufwendungen für Energie	15.000	13.900	14.178	14.456	14.734
4245000	Aufwand für Gebäudereinigung	10.350	9.315	9.501	9.688	9.874
4246000	Aufwand f.gebäudebezogene Versicherungen	900	900	918	936	954
4247000	Aufwand f.grundstücks-/gebäudebezogene Steuern	100	260	265	270	276
4249002	Wasser	1.100	1.150	1.173	1.196	1.219
4249003	Strom	4.500	4.500	4.590	4.680	4.770
4249004	Müll	400	400	408	416	424
15	Abschreibungen	11.621	11.621	11.853	12.086	12.318
4711000	AfA auf imm.Vermögensgegenstände u.Sachvermögen	11.621	11.621	11.853	12.086	12.318
18	Sonstige ordentliche Aufwendungen	519	420	428	437	445
4433000	Post-, Telefon- und Internetgebühren	200	100	102	104	106
4435000	Reisekosten	100	100	102	104	106
4443000	Versicherungen	219	220	224	229	233
19	Anteilige ordentliche Aufwendungen (Summe aus Nummern 12 bis 18)	69.338	66.596	67.927	69.260	70.592
20	Anteiliges veranschlagtes ordentliches Ergebnis (Saldo aus Nummern 11 und 19)	-67.338	-65.596	-66.907	-68.220	-69.532
21	Erträge aus internen Leistungen	36.010	22.382	22.830	23.277	23.725
3811400	Erträge aus internen Leistungsbez. Schulsport	-34.910	-22.382	-22.830	-23.277	-23.725
3811500	Erträge aus internen Leistungsbez. Raumkosten	-1.100				
22	Aufwendungen für interne Leistungen	18.097	17.140	17.483	17.826	18.168
4811000	Kalkulatorische Verzinsung	8.541	8.134	8.297	8.459	8.622
4811200	Verwaltungskostenbeiträge	16.416	15.369	15.676	15.984	16.291
4811300	Aufwendungen aus internen Leistungen Bauhof	1.681	1.771	1.806	1.842	1.877
24	Veranschlagtes kalkulatorisches Ergebnis	9.372	-2.892	-2.950	-3.007	-3.065
25	Veranschlagter Nettoressourcenbedarf/-überschuss (Summe aus Nummern 20 und 24)	-57.966	-68.488	-69.857	-71.227	-72.597

Erläuterungen

Erläuterung zu 6

Benutzungsentgelte von Vereinen und Privatpersonen

Erläuterung zu 14

Prüfung Sportgeräte, allgemeine Reparaturen, Ersatzbeschaffung Kleingeräte

Teilfinanzhaushalt Kostenstelle 42410105 Turn- und Festhalle Auingen

Stadt Münsingen

Ergänzung Rubrik	Bezeichnung	Ansatz 2024	Ansatz 2025	Plan 2026	Plan 2027	Plan 2028
1	Summe Einzahlungen aus laufender Verwaltungstätigkeit	2.000	1.000	1.020	1.040	1.060
2	Summe der Auszahlungen aus laufender Verwaltungstätigkeit	-57.717	-54.975	-56.074	-57.174	-58.274
3	Anteiliger Zahlungsmittelüberschuss/-bedarf des Ergebnishaushalts (Saldo aus Nummern 1 und 2)	-55.717	-53.975	-55.054	-56.134	-57.214
9	Einzahlungen aus Investitionstätigkeit (Summe aus Nummern 4 bis 8)					
11	Auszahlungen für Baumaßnahmen	-16.000				
12	Auszahlungen für den Erwerb von beweglichem Sachvermögen	-4.000	-2.000			
16	Auszahlungen aus Investitionstätigkeit (Summe aus Nummern 10 bis 15)	-20.000	-2.000			
19	Anteiliger veranschlagter Finanzierungsmittelüberschuss/-bedarf aus Investitionstätigkeit (Saldo aus Nummern 9 und 16)	-20.000	-2.000			
20	Anteiliger veranschlagter Finanzierungsmittelüberschuss/-bedarf (Saldo aus Nummern 3 und 17)	-75.717	-55.975	-55.054	-56.134	-57.214

Investitionen Kostenstelle 42410105 Turn- und Festhalle Auingen

Stadt Münsingen

Maßnahmenübersicht	Gesamtausgabebedarf	Ansatz 2024 EUR	Ansatz 2025 EUR	Planung 2026 EUR	Planung 2027 EUR	Planung 2028 EUR
424101-100 Erwerb v. bewgl. Sachen d. Anlagevermögens	6.000	4.000	2.000			
260 Auszahlungen für den Erwerb von beweglichem Sachvermögen	-6.000	-4.000	-2.000			
424101-101 Turn- und Festhalle Auingen, Schließanlage	16.000	16.000				
250 Auszahlungen für Baumaßnahmen	-16.000	-16.000				

Teilergebnishaushalt Kostenstelle 42410200 Sportplätze, Sportstätten

Stadt Münsingen

Ergänzung Rubrik	Bezeichnung	Ansatz 2024	Ansatz 2025	Plan 2026	Plan 2027	Plan 2028
6	Sonstige privatrechtliche Leistungsentgelte	1.920	1.920	1.958	1.997	2.035
3411003	Pachten Grundstücke	-1.920	-1.920	-1.958	-1.997	-2.035
11	Anteilige ordentliche Erträge	1.920	1.920	1.958	1.997	2.035
14	Aufwendungen für Sach- und Dienstleistungen	11.135	79.560	31.791	32.822	33.454
4212000	Unterhaltung des sonstigen unbeweglichen Vermögens		68.000	20.000	20.800	21.200
4222000	Erwerb v.GWG, sofern nicht in spez. Kto. zu verbu.	2.000	2.000	2.040	2.080	2.120
4231100	Mieten, Pachten Gebäude	310	310	316	322	329
4245000	Aufwand für Gebäudereinigung	1.000	1.000	1.020	1.040	1.060
4247000	Aufwand f.grundstücks-/gebäudebezogene Steuern	125				
4249002	Wasser	700	750	765	780	795
4249003	Strom	7.000	7.500	7.650	7.800	7.950
15	Abschreibungen		764	779	795	810
4711000	AfA auf imm.Vermögensgegenstände u.Sachvermögen		764	779	795	810
19	Anteilige ordentliche Aufwendungen (Summe aus Nummern 12 bis 18)	11.135	80.324	32.570	33.617	34.264
20	Anteiliges veranschlagtes ordentliches Ergebnis (Saldo aus Nummern 11 und 19)	-9.215	-78.404	-30.612	-31.620	-32.229
22	Aufwendungen für interne Leistungen	21.111	22.243	22.688	23.133	23.578
4811000	Kalkulatorische Verzinsung		16.050	16.371	16.692	17.013
4811300	Aufwendungen aus internen Leistungen Bauhof	21.111	22.243	22.688	23.133	23.578
24	Veranschlagtes kalkulatorisches Ergebnis	-21.111	-38.293	-39.059	-39.825	-40.591
25	Veranschlagter Nettoressourcenbedarf/-überschuss (Summe aus Nummern 20 und 24)	-30.326	-116.697	-69.671	-71.445	-72.820

Erläuterungen

Erläuterung zu 6

Pachteinnahmen Telefonica

Erläuterung zu 14

Wartung Sportgeräte, Allgemeine Reparaturen, Kleingeräte

Teilfinanzhaushalt Kostenstelle 42410200 Sportplätze, Sportstätten

Stadt Münsingen

Ergänzung Rubrik	Bezeichnung	Ansatz 2024	Ansatz 2025	Plan 2026	Plan 2027	Plan 2028
1	Summe Einzahlungen aus laufender Verwaltungstätigkeit	1.920	1.920	1.958	1.997	2.035
2	Summe der Auszahlungen aus laufender Verwaltungstätigkeit	-11.135	-79.560	-31.791	-32.822	-33.454
3	Anteiliger Zahlungsmittelüberschuss/-bedarf des Ergebnishaushalts (Saldo aus Nummern 1 und 2)	-9.215	-77.640	-29.833	-30.825	-31.419
9	Einzahlungen aus Investitionstätigkeit (Summe aus Nummern 4 bis 8)					
11	Auszahlungen für Baumaßnahmen		-25.000	-250.000		
16	Auszahlungen aus Investitionstätigkeit (Summe aus Nummern 10 bis 15)		-25.000	-250.000		
19	Anteiliger veranschlagter Finanzierungsmittelüberschuss/-bedarf aus Investitionstätigkeit (Saldo aus Nummern 9 und 16)		-25.000	-250.000		
20	Anteiliger veranschlagter Finanzierungsmittelüberschuss/-bedarf (Saldo aus Nummern 3 und 17)	-9.215	-102.640	-279.833	-30.825	-31.419

Investitionen Kostenstelle 42410200 Sportplätze, Sportstätten

Stadt Münsingen

Maßnahmenübersicht	Gesamtausgabebedarf	Ansatz 2024 EUR	Ansatz 2025 EUR	Planung 2026 EUR	Planung 2027 EUR	Planung 2028 EUR
424101-002 Wiesentalstadion Sanierung	335.000		25.000	250.000		
250 Auszahlungen für Baumaßnahmen	-335.000		-25.000	-250.000		

Teilergebnishaushalt Kostenstelle 54700000 Verkehrsbetriebe/ÖPNV

Stadt Münsingen

Ergänzung Rubrik	Bezeichnung	Ansatz 2024	Ansatz 2025	Plan 2026	Plan 2027	Plan 2028
14	Aufwendungen für Sach- und Dienstleistungen	200	3.600	102	104	106
4222000	Erwerb v.GWG, sofern nicht in spez. Kto. zu verbu.		3.500			
4251000	Haltung von Fahrzeugen	100				
4271000	Besondere Verwaltungs- und Betriebsaufwendungen	100	100	102	104	106
18	Sonstige ordentliche Aufwendungen	240	240	245	250	254
4443000	Versicherungen	240	240	245	250	254
19	Anteilige ordentliche Aufwendungen (Summe aus Nummern 12 bis 18)	440	3.840	347	354	360
20	Anteiliges veranschlagtes ordentliches Ergebnis (Saldo aus Nummern 11 und 19)	-440	-3.840	-347	-354	-360
24	Veranschlagtes kalkulatorisches Ergebnis					
25	Veranschlagter Nettoressourcenbedarf/-überschuss (Summe aus Nummern 20 und 24)	-440	-3.840	-347	-354	-360

Erläuterungen

Erläuterung zu

mikar

Teilfinanzhaushalt Kostenstelle 54700000 Verkehrsbetriebe/ÖPNV

Stadt Münsingen

Ergänzung Rubrik	Bezeichnung	Ansatz 2024	Ansatz 2025	Plan 2026	Plan 2027	Plan 2028
2	Summe der Auszahlungen aus laufender Verwaltungstätigkeit	-440	-3.840	-347	-354	-360
3	Anteiliger Zahlungsmittelüberschuss/-bedarf des Ergebnishaushalts (Saldo aus Nummern 1 und 2)	-440	-3.840	-347	-354	-360
9	Einzahlungen aus Investitionstätigkeit (Summe aus Nummern 4 bis 8)					
16	Auszahlungen aus Investitionstätigkeit (Summe aus Nummern 10 bis 15)					
19	Anteiliger veranschlagter Finanzierungsmittelüberschuss/-bedarf aus Investitionstätigkeit (Saldo aus Nummern 9 und 16)					
20	Anteiliger veranschlagter Finanzierungsmittelüberschuss/-bedarf (Saldo aus Nummern 3 und 17)	-440	-3.840	-347	-354	-360

Investitionen
Kostenstelle 54700000 Verkehrsbetriebe/ÖPNV

Stadt Münsingen

Maßnahmenübersicht	Gesamtausgabebedarf	Ansatz 2024	Ansatz 2025	Planung 2026	Planung 2027	Planung 2028
		EUR	EUR	EUR	EUR	EUR
547000-900 Leader Mobilitätsbanke	39.000					
180 Einzahlungen aus Investitionszuwendungen	176.000					
260 Auszahlungen für den Erwerb von beweglichem Sachvermögen	-215.000					

Teilergebnishaushalt Kostenstelle 55300000 Friedhofs- und Bestattungswesen

Stadt Münsingen

Ergänzung Rubrik	Bezeichnung	Ansatz 2024	Ansatz 2025	Plan 2026	Plan 2027	Plan 2028
5	Entgelte für öffentliche Leistungen oder Einrichtungen	380.000	450.000	459.000	468.000	477.000
3321000	Benutzungsgebühren und ähnliche Entgelte	-380.000	-450.000	-459.000	-468.000	-477.000
6	Sonstige privatrechtliche Leistungsentgelte		5.000	5.100	5.200	5.300
3461000	Sonstige privatrechtliche Leistungsentgelte		-5.000	-5.100	-5.200	-5.300
10	Sonstige ordentliche Erträge	7				
3571000	Erträge aus der Auflösung von sonstigen Sonderpost	-7				
11	Anteilige ordentliche Erträge	380.007	455.000	464.100	473.200	482.300
12	Personalaufwendungen	246.587	239.516	244.306	249.097	253.887
4012000	Tariflich Beschäftigte Dienstaufwendungen	186.840	181.965	185.604	189.244	192.883
4022000	Tariflich Beschäftigte Beiträge zu Versorgungskassen	16.130	15.480	15.790	16.099	16.409
4032000	Tariflich Beschäftigte zu gesetzl. Sozialversicherung	43.615	42.070	42.911	43.753	44.594
4041000	Beihilfen, Unterstützungsleistungen f. Bedienstete	2	1	1	1	1
14	Aufwendungen für Sach- und Dienstleistungen	106.531	220.285	245.091	197.896	201.702
4211000	Unterhaltung der Grundstücke und baulichen Anlagen	25.000	64.000	85.680	35.360	36.040
4212000	Unterhaltung des sonstigen unbeweglichen Vermögens	25.000	95.000	96.900	98.800	100.700
4221000	Unterhaltung des beweglichen Vermögens	1.500	1.500	1.530	1.560	1.590
4222000	Erwerb v.GWG, sofern nicht in spez. Kto. zu verbu.	3.000	3.000	3.060	3.120	3.180
4231300	Miete bewegliche Wirtschaftsgüter	400	450	459	468	477
4241100	Aufwendungen für Energie	2.300	2.500	2.550	2.600	2.650
4245000	Aufwand für Gebäudereinigung	6.500	6.300	6.426	6.552	6.678
4246000	Aufwand f.gebäudebezogene Versicherungen	1.000	1.000	1.020	1.040	1.060
4249000	Sonst.Bewirtschaftungskosten d.Grundst.u.baul.Anl.		10.000	10.200	10.400	10.600
4249001	Wilder Müll	12.000				
4249002	Wasser	5.350	5.000	5.100	5.200	5.300
4249003	Strom	3.000	4.000	4.080	4.160	4.240
4249004	Müll	500	550	561	572	583
4251000	Haltung von Fahrzeugen	5.500	8.000	8.160	8.320	8.480
4252000	Versicherung Fahrzeuge	1.000	1.000	1.020	1.040	1.060
4253000	Kraftstoff für Fahrzeuge	4.000	4.000	4.080	4.160	4.240
4261000	Besondere Aufwendungen für Beschäftigte	981	685	699	712	726
4261050	Dienst-u.Schutzkleidung, pers. Ausrüstungsgegenstä	1.500	1.500	1.530	1.560	1.590
4262000	Aus- und Fortbildung, Umschulung	1.200	4.000	4.080	4.160	4.240
4271000	Besondere Verwaltungs- und Betriebsaufwendungen	1.000	2.000	2.040	2.080	2.120
4272001	Zuweisungen an Rechenzentrum	800	800	816	832	848
4273400	Leistungsvergütung an Unternehmen	5.000	5.000	5.100	5.200	5.300
15	Abschreibungen	54.110	55.064	56.165	57.267	58.368
4711000	AfA auf imm.Vermögensgegenstände u.Sachvermögen	54.110	55.064	56.165	57.267	58.368
18	Sonstige ordentliche Aufwendungen	7.647	6.450	6.579	6.708	6.837
4429700	Mitgliedsbeiträge	1.500	1.800	1.836	1.872	1.908
4431000	Geschäftsaufwendungen	1.000	1.000	1.020	1.040	1.060
4433000	Post-, Telefon- und Internetgebühren	1.300	1.300	1.326	1.352	1.378
4434000	Öffentl. Bekanntmachungen	1.500				
4435000	Reisekosten	500	500	510	520	530
4443000	Versicherungen	1.847	1.850	1.887	1.924	1.961
19	Anteilige ordentliche Aufwendungen (Summe aus Nummern 12 bis 18)	414.875	521.315	552.141	510.968	520.794
20	Anteiliges veranschlagtes ordentliches Ergebnis (Saldo aus Nummern 11 und 19)	-34.868	-66.315	-88.041	-37.768	-38.494
21	Erträge aus internen Leistungen	3.800	3.800	3.876	3.952	4.028
3811370	Erträge aus internen Leistungsbez. Entg. Erlöse Friedwald	-3.800	-3.800	-3.876	-3.952	-4.028
22	Aufwendungen für interne Leistungen	165.908	174.627	178.120	181.612	185.105
4811000	Kalkulatorische Verzinsung	31.612	30.492	31.102	31.712	32.322
4811200	Verwaltungskostenbeiträge	50.614	52.567	53.618	54.670	55.721

Teilergebnishaushalt Kostenstelle 55300000 Friedhofs- und Bestattungswesen

Stadt Münsingen

Ergänzung Rubrik	Bezeichnung	Ansatz 2024	Ansatz 2025	Plan 2026	Plan 2027	Plan 2028
4811300	Aufwendungen aus internen Leistungen Bauhof	113.061	119.124	121.506	123.889	126.271
24	Veranschlagtes kalkulatorisches Ergebnis	-193.720	-201.319	-205.346	-209.372	-213.399
25	Veranschlagter Nettoressourcenbedarf/-überschuss (Summe aus Nummern 20 und 24)	-228.588	-267.634	-293.387	-247.140	-251.893

Erläuterungen

Erläuterung zu 5

Bestattungsgebühren

Erläuterung zu 14

Wartung, Software Friedhofsverwaltungsprogramm, Kleingeräte, Reparaturen

Erläuterung zu 18

Gartenbauberufsgenossenschaft, Volksbund Dt. Kriegsgräber

Erläuterung zu 21

Ausgleich Besetzungen Münsinger Bürger im Friedwald

Teilfinanzhaushalt Kostenstelle 55300000 Friedhofs- und Bestattungswesen

Stadt Münsingen

Ergänzung Rubrik	Bezeichnung	Ansatz 2024	Ansatz 2025	Plan 2026	Plan 2027	Plan 2028
1	Summe Einzahlungen aus laufender Verwaltungstätigkeit	380.000	455.000	464.100	473.200	482.300
2	Summe der Auszahlungen aus laufender Verwaltungstätigkeit	-360.765	-466.251	-495.976	-453.701	-462.426
3	Anteiliger Zahlungsmittelüberschuss/-bedarf des Ergebnishaushalts (Saldo aus Nummern 1 und 2)	19.235	-11.251	-31.876	19.499	19.874
9	Einzahlungen aus Investitionstätigkeit (Summe aus Nummern 4 bis 8)					
11	Auszahlungen für Baumaßnahmen	-35.000	-138.000			
12	Auszahlungen für den Erwerb von beweglichem Sachvermögen	-44.000	-40.000			
16	Auszahlungen aus Investitionstätigkeit (Summe aus Nummern 10 bis 15)	-79.000	-178.000			
19	Anteiliger veranschlagter Finanzierungsmittelüberschuss/-bedarf aus Investitionstätigkeit (Saldo aus Nummern 9 und 16)	-79.000	-178.000			
20	Anteiliger veranschlagter Finanzierungsmittelüberschuss/-bedarf (Saldo aus Nummern 3 und 17)	-59.765	-189.251	-31.876	19.499	19.874

Investitionen Kostenstelle 55300000 Friedhofs- und Bestattungswesen

Stadt Münsingen

Maßnahmenübersicht	Gesamtausgabebedarf	Ansatz	Ansatz	Planung	Planung	Planung
		2024	2025	2026	2027	2028
		EUR	EUR	EUR	EUR	EUR
552000-352 Friedhof Böttingen, Möblierung	3.000		3.000			
260 Auszahlungen für den Erwerb von beweglichem Sachvermögen	-3.000		-3.000			
553000-000 Friedhof Münsingen Urnenwand	40.000					
250 Auszahlungen für Baumaßnahmen	-40.000					
553000-001 Erwerb von beweglichen Sachen des Anlagevermögens	157.000	7.000	10.500			
260 Auszahlungen für den Erwerb von beweglichem Sachvermögen	-157.000	-7.000	-10.500			
553000-004 Kippanhänger f. Friedhof	10.000					
260 Auszahlungen für den Erwerb von beweglichem Sachvermögen	-10.000					
553000-005 Aussegnungshalle Münsingen Sanierung	110.000		50.000			
250 Auszahlungen für Baumaßnahmen	-110.000		-50.000			
553000-006 Absetzkippaufbau mit Mulde	37.000	37.000				
260 Auszahlungen für den Erwerb von beweglichem Sachvermögen	-37.000	-37.000				
553000-200 Friedhof Apfelstetten, Neues Grabfeld 2.BA	55.000					
250 Auszahlungen für Baumaßnahmen	-55.000					
553000-250 Friedhof Auingen, Platzges., Urnengräber, Urnenstelen	130.000		20.000			
250 Auszahlungen für Baumaßnahmen	-130.000		-20.000			
553000-251 Friedhof Auingen, Sitzbänke	8.000					
250 Auszahlungen für Baumaßnahmen	-8.000					
553000-350 Friedhof Böttingen, Urnenstelen	45.000	20.000				
250 Auszahlungen für Baumaßnahmen	-45.000	-20.000				
553000-351 Friedhof Böttingen, Erweiterung Platz Aussegnungsh	60.000		60.000			
250 Auszahlungen für Baumaßnahmen	-60.000		-60.000			
553000-400 Urnenstelen Bremelau	15.000					
250 Auszahlungen für Baumaßnahmen	-15.000					
553000-401 Friedhof Bremelau, Holzkreuz	1.500		1.500			
260 Auszahlungen für den Erwerb von beweglichem Sachvermögen	-1.500		-1.500			
553000-450 Friedhof Buttenhausen, beh. Zugang	8.000		8.000			
250 Auszahlungen für Baumaßnahmen	-8.000		-8.000			
553000-500 Friedhof Dottingen, Urnengräber	30.000					
250 Auszahlungen für Baumaßnahmen	-30.000					
553000-650 Hundersingen Wegbau	20.000					
250 Auszahlungen für Baumaßnahmen	-20.000					
553000-700 Urnengräber, Urnenstelen Friedhof Magolsheim	65.000					
250 Auszahlungen für Baumaßnahmen	-65.000					
553000-701 Friedhof Magolsheim, Zufahrt	5.000	5.000				
250 Auszahlungen für Baumaßnahmen	-5.000	-5.000				
553000-800 Friedhof Trailfingen, Zugangstor	10.000	10.000				
250 Auszahlungen für Baumaßnahmen	-10.000	-10.000				
553000-900 Friedhof allgemein	31.500					
250 Auszahlungen für Baumaßnahmen	-30.000					
260 Auszahlungen für den Erwerb von beweglichem Sachvermögen	-1.500					
553000-901 Hansa APZ 1003	111.000					
260 Auszahlungen für den Erwerb von beweglichem Sachvermögen	-111.000					
553000-902 Digitalisierung Friedhöfe/Frida	25.000		25.000			
260 Auszahlungen für den Erwerb von beweglichem Sachvermögen	-25.000		-25.000			

Teilergebnishaushalt Kostenstelle 55300300 Jüdischer Friedhof

Stadt Münsingen

Ergänzung Rubrik	Bezeichnung	Ansatz 2024	Ansatz 2025	Plan 2026	Plan 2027	Plan 2028
2	Zuweisungen und Zuwendungen, Umlagen	20.000	35.000	14.000	14.000	14.000
3141000	Zuweisungen für laufende Zwecke vom Land	-20.000	-35.000	-14.000	-14.000	-14.000
11	Anteilige ordentliche Erträge	20.000	35.000	14.000	14.000	14.000
12	Personalaufwendungen	2.260				
4012000	Tariflich Beschäftigte Dienstaufwendungen	1.635				
4022000	Tariflich Beschäftigte Beiträge zu Versorgungskassen	165				
4032000	Tariflich Beschäftigte zu gesetzl. Sozialversicherung	460				
14	Aufwendungen für Sach- und Dienstleistungen	20.000	55.000	20.000	20.000	20.000
4212000	Unterhaltung des sonstigen unbeweglichen Vermögens	20.000	55.000	20.000	20.000	20.000
18	Sonstige ordentliche Aufwendungen	23	225	230	234	239
4441001	Landwirtschaftliche Berufsgenossenschaft		200	204	208	212
4443000	Versicherungen	23	25	26	26	27
19	Anteilige ordentliche Aufwendungen (Summe aus Nummern 12 bis 18)	22.283	55.225	20.230	20.234	20.239
20	Anteiliges veranschlagtes ordentliches Ergebnis (Saldo aus Nummern 11 und 19)	-2.283	-20.225	-6.230	-6.234	-6.239
24	Veranschlagtes kalkulatorisches Ergebnis					
25	Veranschlagter Nettoressourcenbedarf/-überschuss (Summe aus Nummern 20 und 24)	-2.283	-20.225	-6.230	-6.234	-6.239

Erläuterungen

Erläuterung zu 2

Zuweisungen für den Jüdischen Friedhof

Teilfinanzhaushalt Kostenstelle 55300300 Jüdischer Friedhof

Stadt Münsingen

Ergänzung Rubrik	Bezeichnung	Ansatz 2024	Ansatz 2025	Plan 2026	Plan 2027	Plan 2028
1	Summe Einzahlungen aus laufender Verwaltungstätigkeit	20.000	35.000	14.000	14.000	14.000
2	Summe der Auszahlungen aus laufender Verwaltungstätigkeit	-22.283	-55.225	-20.230	-20.234	-20.239
3	Anteiliger Zahlungsmittelüberschuss/-bedarf des Ergebnishaushalts (Saldo aus Nummern 1 und 2)	-2.283	-20.225	-6.230	-6.234	-6.239
9	Einzahlungen aus Investitionstätigkeit (Summe aus Nummern 4 bis 8)					
16	Auszahlungen aus Investitionstätigkeit (Summe aus Nummern 10 bis 15)					
19	Anteiliger veranschlagter Finanzierungsmittelüberschuss/-bedarf aus Investitionstätigkeit (Saldo aus Nummern 9 und 16)					
20	Anteiliger veranschlagter Finanzierungsmittelüberschuss/-bedarf (Saldo aus Nummern 3 und 17)	-2.283	-20.225	-6.230	-6.234	-6.239

Teilergebnishaushalt Kostenstelle 55309900 Friedwald

Stadt Münsingen

Ergänzung Rubrik	Bezeichnung	Ansatz 2024	Ansatz 2025	Plan 2026	Plan 2027	Plan 2028
6	Sonstige privatrechtliche Leistungsentgelte	475.000	475.000	484.500	494.000	503.500
3411003	Pachten Grundstücke	-370.000	-370.000	-377.400	-384.800	-392.200
3461000	Sonstige privatrechtliche Leistungsentgelte	-5.000	-5.000	-5.100	-5.200	-5.300
3461200	Ersätze (Bestattungswesen)	-100.000	-100.000	-102.000	-104.000	-106.000
10	Sonstige ordentliche Erträge	284	284	290	295	301
3571000	Erträge aus der Auflösung von sonstigen Sonderpost	-284	-284	-290	-295	-301
11	Anteilige ordentliche Erträge	475.284	475.284	484.790	494.295	503.801
12	Personalaufwendungen	114.425	120.185	122.589	124.992	127.396
4012000	Tariflich Beschäftigte Dienstaufwendungen	87.705	92.430	94.279	96.127	97.976
4022000	Tariflich Beschäftigte Beiträge zu Versorgungskassen	7.790	8.070	8.231	8.393	8.554
4032000	Tariflich Beschäftigte zu gesetzl. Sozialversicherung	18.930	19.685	20.079	20.472	20.866
14	Aufwendungen für Sach- und Dienstleistungen	22.120	26.900	27.438	27.976	28.514
4212000	Unterhaltung des sonstigen unbeweglichen Vermögens	20.000	20.000	20.400	20.800	21.200
4222000	Erwerb v.GWG, sofern nicht in spez. Kto. zu verbu.	1.200	1.000	1.020	1.040	1.060
4231300	Miete bewegliche Wirtschaftsgüter	400	400	408	416	424
4261000	Besondere Aufwendungen für Beschäftigte	120				
4261050	Dienst- u. Schutzkleidung, pers. Ausrüstungsgegenstä	400	500	510	520	530
4273400	Leistungsvergütung an Unternehmen		5.000	5.100	5.200	5.300
15	Abschreibungen	1.315	1.727	1.762	1.796	1.831
4711000	AfA auf imm.Vermögensgegenstände u.Sachvermögen	1.315	1.727	1.762	1.796	1.831
18	Sonstige ordentliche Aufwendungen	35.112	29.420	30.008	30.597	31.185
4431000	Geschäftsaufwendungen	1.000	2.000	2.040	2.080	2.120
4433000	Post-, Telefon- und Internetgebühren	500	500	510	520	530
4435000	Reisekosten	1.000	1.000	1.020	1.040	1.060
4443000	Versicherungen	912	920	938	957	975
4451000	Erstattungen an das Land	7.000				
4458000	Erstattungen an übrige Bereiche	24.700	25.000	25.500	26.000	26.500
19	Anteilige ordentliche Aufwendungen (Summe aus Nummern 12 bis 18)	172.972	178.232	181.797	185.361	188.926
20	Anteiliges veranschlagtes ordentliches Ergebnis (Saldo aus Nummern 11 und 19)	302.312	297.052	302.993	308.934	314.875
22	Aufwendungen für interne Leistungen	16.587	16.399	16.727	17.055	17.383
4811000	Kalkulatorische Verzinsung	317	214	218	223	227
4811200	Verwaltungskostenbeiträge	11.587	11.399	11.627	11.855	12.083
4811370	Aufwendungen aus internen Leistungsbez. Entg. Erlöse Friedwald	5.000	5.000	5.100	5.200	5.300
24	Veranschlagtes kalkulatorisches Ergebnis	-16.904	-16.613	-16.945	-17.278	-17.610
25	Veranschlagter Nettoressourcenbedarf/-überschuss (Summe aus Nummern 20 und 24)	285.408	280.439	286.048	291.656	297.265

Erläuterungen

Erläuterung zu 6

Aus den Verkäufen der Friedwaldbäume steht der Stadt ein Anteil zu.
Städtischer Anteil Beisetzungen, Friedwaldführungen

Erläuterung zu 14

Miete mobile Toiletten

Erläuterung zu 18

Mit dem Landkreis Reutlingen ist ein Dienstleistungsvertrag zur Übernahme der Bewirtschaftungs- und Betreuungsaufgaben im Vertretungsfall abgeschlossen

Teilergebnishaushalt Kostenstelle 55309900 Friedwald

Stadt Münsingen

Teilfinanzhaushalt Kostenstelle 55309900 Friedwald

Stadt Münsingen

Ergänzung Rubrik	Bezeichnung	Ansatz 2024	Ansatz 2025	Plan 2026	Plan 2027	Plan 2028
1	Summe Einzahlungen aus laufender Verwaltungstätigkeit	475.000	475.000	484.500	494.000	503.500
2	Summe der Auszahlungen aus laufender Verwaltungstätigkeit	-171.657	-176.505	-180.035	-183.565	-187.095
3	Anteiliger Zahlungsmittelüberschuss/-bedarf des Ergebnishaushalts (Saldo aus Nummern 1 und 2)	303.343	298.495	304.465	310.435	316.405
9	Einzahlungen aus Investitionstätigkeit (Summe aus Nummern 4 bis 8)					
12	Auszahlungen für den Erwerb von beweglichem Sachvermögen	-1.500				
16	Auszahlungen aus Investitionstätigkeit (Summe aus Nummern 10 bis 15)	-1.500				
19	Anteiliger veranschlagter Finanzierungsmittelüberschuss/-bedarf aus Investitionstätigkeit (Saldo aus Nummern 9 und 16)	-1.500				
20	Anteiliger veranschlagter Finanzierungsmittelüberschuss-/bedarf (Saldo aus Nummern 3 und 17)	301.843	298.495	304.465	310.435	316.405

Investitionen
Kostenstelle 55309900 Friedwald

Stadt Münsingen

Maßnahmenübersicht	Gesamtausgabebedarf	Ansatz 2024 EUR	Ansatz 2025 EUR	Planung 2026 EUR	Planung 2027 EUR	Planung 2028 EUR
553099-001 Erwerb v. bew. Sachen d. AV 260 Auszahlungen für den Erwerb von beweglichem Sachvermögen	3.500 -3.500					
553099-900 Erwerb v. bewegl. Sachen d. AV 260 Auszahlungen für den Erwerb von beweglichem Sachvermögen	1.500 -1.500	1.500 -1.500				

Teilergebnishaushalt Kostenstelle 57300100 Allgemeine Einrichtungen Märkte

Stadt Münsingen

Ergänzung Rubrik	Bezeichnung	Ansatz 2024	Ansatz 2025	Plan 2026	Plan 2027	Plan 2028
6	Sonstige privatrechtliche Leistungsentgelte	4.600	3.500	3.570	3.640	3.710
3461000	Sonstige privatrechtliche Leistungsentgelte	-4.600	-3.500	-3.570	-3.640	-3.710
11	Anteilige ordentliche Erträge	4.600	3.500	3.570	3.640	3.710
14	Aufwendungen für Sach- und Dienstleistungen	1.650				
4273400	Leistungsvergütung an Unternehmen	1.650				
18	Sonstige ordentliche Aufwendungen	500	200	204	208	212
4431100	Bürobedarf	500	200	204	208	212
19	Anteilige ordentliche Aufwendungen (Summe aus Nummern 12 bis 18)	2.150	200	204	208	212
20	Anteiliges veranschlagtes ordentliches Ergebnis (Saldo aus Nummern 11 und 19)	2.450	3.300	3.366	3.432	3.498
22	Aufwendungen für interne Leistungen	21.995	23.673	24.146	24.620	25.093
4811200	Verwaltungskostenbeiträge	16.501	17.884	18.242	18.599	18.957
4811300	Aufwendungen aus internen Leistungen Bauhof	5.494	5.789	5.905	6.021	6.136
24	Veranschlagtes kalkulatorisches Ergebnis	-21.995	-23.673	-24.146	-24.620	-25.093
25	Veranschlagter Nettoressourcenbedarf/-überschuss (Summe aus Nummern 20 und 24)	-19.545	-20.373	-20.780	-21.188	-21.595

Erläuterungen

Erläuterung zu 6

Ersätze der Marktbesicker des Krämermarktes und Wochenmarktes

Erläuterung zu 14

Entschädigung an Marktorganisor

Teilfinanzhaushalt Kostenstelle 57300100 Allgemeine Einrichtungen Märkte

Stadt Münsingen

Ergänzung Rubrik	Bezeichnung	Ansatz 2024	Ansatz 2025	Plan 2026	Plan 2027	Plan 2028
1	Summe Einzahlungen aus laufender Verwaltungstätigkeit	4.600	3.500	3.570	3.640	3.710
2	Summe der Auszahlungen aus laufender Verwaltungstätigkeit	-2.150	-200	-204	-208	-212
3	Anteiliger Zahlungsmittelüberschuss/-bedarf des Ergebnishaushalts (Saldo aus Nummern 1 und 2)	2.450	3.300	3.366	3.432	3.498
9	Einzahlungen aus Investitionstätigkeit (Summe aus Nummern 4 bis 8)					
16	Auszahlungen aus Investitionstätigkeit (Summe aus Nummern 10 bis 15)					
19	Anteiliger veranschlagter Finanzierungsmittelüberschuss/-bedarf aus Investitionstätigkeit (Saldo aus Nummern 9 und 16)					
20	Anteiliger veranschlagter Finanzierungsmittelüberschuss/-bedarf (Saldo aus Nummern 3 und 17)	2.450	3.300	3.366	3.432	3.498

Teilergebnishaushalt Kostenstelle 57307000 Allgemeine Einrichtungen Dorfgemeinschaftshäuser

Stadt Münsingen

Ergänzung Rubrik	Bezeichnung	Ansatz 2024	Ansatz 2025	Plan 2026	Plan 2027	Plan 2028
6	Sonstige privatrechtliche Leistungsentgelte	6.425	6.265	6.390	6.516	6.641
3461000	Sonstige privatrechtliche Leistungsentgelte	-6.000	-5.800	-5.916	-6.032	-6.148
3461003	Nebenkostenabr. aus Vermietung	-425	-465	-474	-484	-493
10	Sonstige ordentliche Erträge	2.571	2.571	2.622	2.674	2.725
3571000	Erträge aus der Auflösung von sonstigen Sonderpost	-2.571	-2.571	-2.622	-2.674	-2.725
11	Anteilige ordentliche Erträge	8.996	8.836	9.012	9.190	9.366
12	Personalaufwendungen	14.770	17.715	18.070	18.424	18.777
4012000	Tariflich Beschäftigte Dienstaufwendungen	11.095	13.335	13.602	13.868	14.135
4022000	Tariflich Beschäftigte Beiträge zu Versorgungskassen	1.005	1.190	1.214	1.238	1.261
4032000	Tariflich Beschäftigte zu gesetzl. Sozialversicherung	2.670	3.190	3.254	3.318	3.381
14	Aufwendungen für Sach- und Dienstleistungen	149.025	127.500	96.431	111.800	113.950
4211000	Unterhaltung der Grundstücke und baulichen Anlagen	95.600	75.650	56.763	57.876	58.989
4212000	Unterhaltung des sonstigen unbeweglichen Vermögens		1.000	1.020	1.040	1.060
4222000	Erwerb v.GWG, sofern nicht in spez. Kto. zu verbu.	4.000	4.500	4.590	4.680	4.770
4241100	Aufwendungen für Energie	22.500	20.000	20.400	20.800	21.200
4245000	Aufwand für Gebäudereinigung	15.500	14.400	1.469	14.976	15.264
4246000	Aufwand f.gebäudebezogene Versicherungen	2.000	2.000	2.040	2.080	2.120
4247000	Aufwand f.grundstücks-/gebäudebezogene Steuern	275	550	561	572	583
4249002	Wasser	2.900	2.800	2.856	2.912	2.968
4249003	Strom	5.000	5.500	5.610	5.720	5.830
4249004	Müll	1.250	1.100	1.122	1.144	1.166
15	Abschreibungen	46.094	45.480	46.390	47.299	48.209
4711000	AfA auf imm.Vermögensgegenstände u.Sachvermögen	46.094	45.480	46.390	47.299	48.209
18	Sonstige ordentliche Aufwendungen	2.261	2.160	2.204	2.246	2.290
4421000	Aufw. für ehrenamtliche und sonstige Tätigkeit	880	880	898	915	933
4433000	Post-, Telefon- und Internetgebühren	1.000	1.000	1.020	1.040	1.060
4435000	Reisekosten	200	100	102	104	106
4443000	Versicherungen	181	180	184	187	191
19	Anteilige ordentliche Aufwendungen (Summe aus Nummern 12 bis 18)	212.150	192.855	163.095	179.769	183.226
20	Anteiliges veranschlagtes ordentliches Ergebnis (Saldo aus Nummern 11 und 19)	-203.154	-184.019	-154.083	-170.579	-173.860
21	Erträge aus internen Leistungen	9.096	6.744	6.879	7.014	7.149
3811400	Erträge aus internen Leistungsbez. Schulsport	-6.072	-6.072	-6.193	-6.315	-6.436
3811500	Erträge aus internen Leistungsbez. Raumkosten	-3.024	-672	-685	-699	-712
22	Aufwendungen für interne Leistungen	6.782	7.146	7.289	7.432	7.575
4811000	Kalkulatorische Verzinsung	52.910	46.224	47.148	48.073	48.997
4811300	Aufwendungen aus internen Leistungen Bauhof	6.782	7.146	7.289	7.432	7.575
24	Veranschlagtes kalkulatorisches Ergebnis	-50.596	-46.626	-47.558	-48.491	-49.423
25	Veranschlagter Nettoressourcenbedarf/-überschuss (Summe aus Nummern 20 und 24)	-253.750	-230.645	-201.641	-219.070	-223.283

Erläuterungen

Erläuterung zu 5

Benutzungsentgelte von Vereinen und Privatpersonen

Erläuterung zu 14

Ersatzbeschaffungen Geräte, Reparaturen allgemein

Teilfinanzhaushalt Kostenstelle 57307000 Allgemeine Einrichtungen Dorfgemeinschaftshäuser

Stadt Münsingen

Ergänzung Rubrik	Bezeichnung	Ansatz 2024	Ansatz 2025	Plan 2026	Plan 2027	Plan 2028
1	Summe Einzahlungen aus laufender Verwaltungstätigkeit	6.425	6.265	6.390	6.516	6.641
2	Summe der Auszahlungen aus laufender Verwaltungstätigkeit	-166.056	-147.375	-116.705	-132.470	-135.017
3	Anteiliger Zahlungsmittelüberschuss/-bedarf des Ergebnishaushalts (Saldo aus Nummern 1 und 2)	-159.631	-141.110	-110.315	-125.954	-128.376
9	Einzahlungen aus Investitionstätigkeit (Summe aus Nummern 4 bis 8)					
11	Auszahlungen für Baumaßnahmen	-30.000	-120.000	-700.000	-2.000.000	
16	Auszahlungen aus Investitionstätigkeit (Summe aus Nummern 10 bis 15)	-30.000	-120.000	-700.000	-2.000.000	
19	Anteiliger veranschlagter Finanzierungsmittelüberschuss/-bedarf aus Investitionstätigkeit (Saldo aus Nummern 9 und 16)	-30.000	-120.000	-700.000	-2.000.000	
20	Anteiliger veranschlagter Finanzierungsmittelüberschuss/-bedarf (Saldo aus Nummern 3 und 17)	-189.631	-261.110	-810.315	-2.125.954	-128.376

Investitionen Kostenstelle 57307000 Allgemeine Einrichtungen Dorfgemeinschaftshäuser

Stadt Münsingen

Maßnahmenübersicht	Gesamtausgabebedarf	Ansatz 2024 EUR	Ansatz 2025 EUR	Planung 2026 EUR	Planung 2027 EUR	Planung 2028 EUR
573070-200 DGH Apfelstetten Platzgestaltung 250 Auszahlungen für Baumaßnahmen	10.000 -10.000					
573070-201 DG Apfelstetten, Renovierung 250 Auszahlungen für Baumaßnahmen	725.000 -725.000		75.000 -75.000	200.000 -200.000	350.000 -350.000	
573070-350 Dorfgemeinschaftshaus Böttingen, Küchenanbau,WC 250 Auszahlungen für Baumaßnahmen	30.000 -30.000	10.000 -10.000	20.000 -20.000			
573070-500 DGH Dürrenstetten Sanierung Fassade 250 Auszahlungen für Baumaßnahmen	30.000 -30.000	20.000 -20.000				
573070-750 Dorfgemeinschaftshaus Rietheim 250 Auszahlungen für Baumaßnahmen	2.225.000 -2.225.000		25.000 -25.000	500.000 -500.000	1.650.000 -1.650.000	
573070-800 Dorfgemeinschaftshaus Trailfingen 180 Einzahlungen aus Investitionszuwendungen 250 Auszahlungen für Baumaßnahmen	374.000 91.000 -465.000					

Teilergebnishaushalt Teilhaushalt THH4 Bildung, Betreuung, Soziales

Stadt Münsingen

Ergänzung Rubrik	Bezeichnung	Ansatz 2024	Ansatz 2025	Plan 2026	Plan 2027	Plan 2028
2	Zuweisungen und Zuwendungen, Umlagen	4.977.385	5.803.814	5.919.892	6.035.966	6.152.045
3130050	Sonstige allgemeine Zuweisungen vom Bund	-2.400				
3140010	Zuweisungen für laufende Zwecke vom Bund	-15.800	-9.000	-9.180	-9.360	-9.540
3141000	Zuweisungen für laufende Zwecke vom Land	-1.548.472	-1.910.175	-1.948.379	-1.986.582	-2.024.786
3141001	FAG Kindergartenkinder Ü3	-1.228.572	-1.261.426	-1.286.655	-1.311.883	-1.337.112
3141002	FAG Kindergartenkinder U3	-1.198.675	-1.517.102	-1.547.444	-1.577.786	-1.608.128
3141003	Zuweisungen vom Land für Schulsozialarbeit	-40.900	-68.000	-69.360	-70.720	-72.080
3141004	Pädagogische Leitungszeit	-259.096	-289.096	-294.878	-300.660	-306.442
3142000	Zuw. für laufende Zwecke von Gem. u Gemeindeverbän	-112.380	-132.700	-135.354	-138.008	-140.662
3147000	Zuschüsse für lfd.Zwecke von privaten Unternehmen	-500				
3148000	Zuschüsse für lfd. Zwecke von übrigen Bereichen	-570.590	-616.315	-628.642	-640.967	-653.295
6	Sonstige privatrechtliche Leistungsentgelte	1.054.421	1.074.456	1.095.945	1.117.434	1.138.923
3411000	Mieten und Pachten	-29.134	-22.020	-22.460	-22.901	-23.341
3411002	Mieten, Pachten Gebäude	-272.752	-176.556	-180.087	-183.618	-187.149
3461000	Sonstige privatrechtliche Leistungsentgelte	-597.720	-680.200	-693.804	-707.408	-721.012
3461001	Ersätze Mittagessen	-145.500	-188.000	-191.760	-195.520	-199.280
3461002	Ersätze Bläserklasse	-2.000				
3461003	Nebenkostenabr. aus Vermietung	-6.615	-5.980	-6.100	-6.219	-6.339
3461004	Erträge Budget	-700	-1.700	-1.734	-1.768	-1.802
7	Kostenerstattungen und Kostenumlagen	36.940	33.000	33.660	34.320	34.980
3482000	Erstattungen von Gemeinden und Gemeindeverbänden	-32.140	-33.000	-33.660	-34.320	-34.980
3488000	Erstattungen von übrigen Bereichen	-4.800				
10	Sonstige ordentliche Erträge	318.958	372.478	379.927	387.378	394.827
3571000	Erträge aus der Auflösung von sonstigen Sonderpost	-318.958	-372.478	-379.927	-387.378	-394.827
11	Anteilige ordentliche Erträge	6.387.704	7.283.748	7.429.424	7.575.098	7.720.775
12	Personalaufwendungen	7.437.387	7.961.486	8.120.713	8.279.945	8.439.175
4011000	Beamte Dienstaufwendungen		50.900	51.918	52.936	53.954
4012000	Tariflich Beschäftigte Dienstaufwendungen	5.686.697	6.056.170	6.177.291	6.298.419	6.419.539
4021000	Beamte Beiträge zu Versorgungskassen		18.840	19.216	19.594	19.970
4022000	Tariflich Beschäftigte Beiträge zu Versorgungskassen	478.625	510.455	520.665	530.871	541.084
4032000	Tariflich Beschäftigte zu gesetzl. Sozialversicherung	1.272.010	1.321.895	1.348.333	1.374.771	1.401.210
4041000	Beihilfen, Unterstützungsleistungen f. Bedienstete	55	3.226	3.290	3.354	3.418
14	Aufwendungen für Sach- und Dienstleistungen	2.730.602	2.744.743	2.694.196	2.649.132	2.700.048
4211000	Unterhaltung der Grundstücke und baulichen Anlagen	455.100	506.900	411.588	321.776	327.964
4212000	Unterhaltung des sonstigen unbeweglichen Vermögens	19.500	40.750	41.565	42.380	43.195
4221000	Unterhaltung des beweglichen Vermögens	1.125	1.400	1.428	1.456	1.484
4222000	Erwerb v.GWG, sofern nicht in spez. Kto. zu verbu.	82.195	83.500	85.170	86.840	88.510
4222001	Arbeitsgeräte Hausmeister	2.400	3.600	3.672	3.744	3.816
4231100	Mieten, Pachten Gebäude	271.094	123.023	125.483	127.944	130.404
4231200	Mieten und Pachten bewegl. Sachen und Grundstücke	4.560				
4231300	Miete bewegliche Wirtschaftsgüter	61.700	74.050	75.531	77.012	78.493
4241000	Bewirtschaftung der Grundst. u. baulichen Anlagen		1.300	1.326	1.352	1.378
4241100	Aufwendungen für Energie	406.150	386.900	394.638	402.376	410.114
4245000	Aufwand für Gebäudereinigung	645.925	660.875	674.093	687.310	700.528
4246000	Aufwand f.gebäudebezogene Versicherungen	37.050	38.980	39.762	40.539	41.321
4249000	Sonst.Bewirtschaftungskosten d.Grundst.u.baul.Anl.		500	510	520	530
4249002	Wasser	50.375	51.305	52.334	53.357	54.348
4249003	Strom	163.090	168.750	172.125	175.500	178.875
4249004	Müll	21.005	26.050	26.573	27.092	27.615
4251000	Haltung von Fahrzeugen	150	200	204	208	212
4252000	Versicherung Fahrzeuge	150	100	102	104	106
4261000	Besondere Aufwendungen für Beschäftigte	3.903	3.160	3.224	3.286	3.351

Teilergebnishaushalt Teilhaushalt THH4 Bildung, Betreuung, Soziales

Stadt Münsingen

Ergänzung Rubrik	Bezeichnung	Ansatz 2024	Ansatz 2025	Plan 2026	Plan 2027	Plan 2028
4261050	Dienst- u. Schutzkleidung, pers. Ausrüstungsgegenstä	510				
4262000	Aus- und Fortbildung, Umschulung	12.650	10.550	10.761	10.972	11.183
4271000	Besondere Verwaltungs- und Betriebsaufwendungen	24.020	29.000	29.580	30.160	30.740
4271600	Besondere schulische Aufwendungen	25.100	27.600	28.152	28.704	29.256
4271602	Mittagstisch u. Ganztagesbetr. Bes. schul. Aufw.	145.500	188.250	192.015	195.780	199.545
4271603	Besondere schulische Aufwendungen Schulsozialarbeit	10.650	9.400	9.588	9.776	9.964
4271604	Schulleiteretat Budget Bes. schul. Aufwendungen	2.700	2.550	2.601	2.652	2.703
4271605	Medienentwicklungsplan bes. schul. Aufwendungen	40.200	32.600	33.252	33.904	34.556
4272001	Zuweisungen an Rechenzentrum	5.000	9.250	9.435	9.620	9.805
4274000	Lehr- und Unterrichtsmittel	81.500	99.100	101.082	103.064	105.046
4274100	Bücher und ähnl. (Schulbücherei)	3.150	1.200	1.224	1.248	1.272
4275000	Lernmittel	152.650	153.800	156.876	159.952	163.028
15	Abschreibungen	832.093	892.995	910.855	928.718	946.577
4711000	AfA auf imm.Vermögensgegenstände u.Sachvermögen	832.093	892.995	910.855	928.718	946.577
17	Transferaufwendungen	2.650.072	2.659.000	2.712.180	2.765.360	2.818.540
4318000	Zuschüsse an übrige Bereiche	2.650.072	2.659.000	2.712.180	2.765.360	2.818.540
4318290	Summe Zuweisungen und Zuschüsse f. laufende Zwecke	2.650.072	2.659.000	2.712.180	2.765.360	2.818.540
18	Sonstige ordentliche Aufwendungen	884.237	852.695	861.589	878.484	895.376
4411000	Sonstige Personal- und Versorgungsaufwendungen	302				
4421000	Aufw. für ehrenamtliche und sonstige Tätigkeit		800	816	832	848
4429200	Lizenzen und Konzessionen	9.000	15.000	15.300	15.600	15.900
4429500	Aufwendungen für die Schülerbeförderung	60.250	51.880	52.918	53.955	54.993
4429700	Mitgliedsbeiträge	1.789	3.610	3.682	3.755	3.826
4431000	Geschäftsaufwendungen	31.500	21.200	21.624	22.048	22.472
4431100	Bürobedarf	24.650	20.150	20.553	20.956	21.359
4432000	Bücher, Zeitschriften, Erg.-lief.(auch digital)	12.000	7.800	7.956	8.112	8.268
4433000	Post-, Telefon- und Internetgebühren	51.300	52.700	53.754	54.808	55.862
4434000	Öffentl. Bekanntmachungen	23.500	40.500	41.310	42.120	42.930
4435000	Reisekosten	5.550	6.600	6.732	6.864	6.996
4436000	Sachverst.-,Sachverst./Notar/Anwalt/Gericht/GV		8.000			
4438000	Sonstige Geschäftsausgaben	3.750	5.100	5.202	5.304	5.406
4443000	Versicherungen	161.296	151.505	154.535	157.566	160.595
4443001	Versicherungen Budget	1.400	850	867	884	901
4452000	Erstattungen an Gemeinden und Gemeindeverbände	21.800	21.800	22.236	22.672	23.108
4458000	Erstattungen an übrige Bereiche	474.150	445.200	454.104	463.008	471.912
4458001	Erstattungen an übrige Bereiche Bläserklasse	2.000				
19	Anteilige ordentliche Aufwendungen (Summe aus Nummern 12 bis 18)	14.534.391	15.110.919	15.299.533	15.501.639	15.799.716
20	Anteiliges veranschlagtes ordentliches Ergebnis (Saldo aus Nummern 11 und 19)	-8.146.687	-7.827.171	-7.870.109	-7.926.541	-8.078.941
21	Erträge aus internen Leistungen	22.208	11.493	11.723	11.953	12.183
3811200	Verwaltungskostenbeitrag	-11.401	-11.234	-11.459	-11.683	-11.908
3811500	Erträge aus internen Leistungsbez. Raumkosten	-10.807	-259	-264	-269	-275
22	Aufwendungen für interne Leistungen	1.373.258	1.275.123	1.300.625	1.326.128	1.351.630
4811000	Kalkulatorische Verzinsung	705.630	544.726	555.621	566.517	577.408
4811200	Verwaltungskostenbeiträge	345.452	222.539	226.990	231.441	235.891
4811300	Aufwendungen aus internen Leistungen Bauhof	189.278	188.118	191.880	195.643	199.405
4811400	Aufwendungen aus internen Leistungsbez. Sport	832.346	851.167	868.190	885.214	902.237
24	Veranschlagtes kalkulatorisches Ergebnis	-2.056.680	-1.808.356	-1.844.524	-1.880.692	-1.916.856
25	Veranschlagter Nettoressourcenbedarf/-überschuss (Summe aus Nummern 20 und 24)	-10.203.367	-9.635.527	-9.714.632	-9.807.233	-9.995.797

Erläuterungen

Teilergebnishaushalt Teilhaushalt THH4 Bildung, Betreuung, Soziales

Stadt Münsingen

Erläuterung zu

Unter dieser Kostenstelle werden die Kosten für die Tiger in der Dottinger Straße und in der Bachwiesenstraße dargestellt.

Erläuterung zu 2

Ersätze Schulbegleiter

Erläuterung zu 2

Landeszuweisung verlässliche Grundschule, Schulsozialarbeit, Eingliederungshilfe, Außenklasse der Oberlinschule Reutlingen

Erläuterung zu 2

Landeszuweisungen verlässliche Grundschule, Schulsozialarbeit und Eingliederungshilfe

Erläuterung zu 2

Landeszuweisungen, Schulsozialarbeit

Erläuterung zu 2

Landeszuweisungen, Schulsozialarbeit, Eingliederungshilfe

Erläuterung zu 2

Landeszuweisungen, Landeszuweisungen für Schulsozialarbeit, Eingliederungshilfe

Erläuterung zu 2

Landeszuweisungen, Landeszuweisungen Schulsozialarbeit, Eingliederungshilfe

Erläuterung zu 2

Landeszuweisungen, Landeszuweisungen für Schulsozialarbeit, Sachkostenbeitrag Oberlinschule, Berufseinstiegsbegleitung wurde eingestellt

Erläuterung zu 2

Landeszuweisungen

Erläuterung zu 2

Landeszuweisungen, Zuweisungen für Schulsozialarbeit, Eingliederungshilfe

Erläuterung zu 2

Spenden für den Altnachmittag

Erläuterung zu 2

Zuschuss des Landkreises für einen Streetworker

Erläuterung zu 2

Landeszuweisungen

Erläuterung zu 2

Teilergebnishaushalt Teilhaushalt THH4 Bildung, Betreuung, Soziales
Stadt Münsingen
Sprachförderung, Zuweisungen der evangelischen Kirchengemeinde Böttingen
Erläuterung zu 2
Sprachförderung, Eingliederungshilfe
Erläuterung zu 2
Sprachförderung, Eingliederungshilfe, Zuweisungen der evang. Kirchengemeinde
Erläuterung zu 2
Sprachförderung, Zuschuss der evang. Kirchengemeinde
Erläuterung zu 2
Sprachförderung, Eingliederungshilfe
Erläuterung zu 5
Elternbeiträge
Erläuterung zu 5
Benutzungsgebühren
Erläuterung zu 6
Kindergartenbeiträge
Erläuterung zu 6
Kindergartenbeiträge
Erläuterung zu 6
Kindergartenbeiträge
Erläuterung zu 6
Kindergartenbeiträge
Erläuterung zu 6
Kindergartenbeiträge
Erläuterung zu 6
Kindergartenbeiträge
Erläuterung zu 6
Kindergartenbeiträge

Teilergebnishaushalt Teilhaushalt THH4 Bildung, Betreuung, Soziales

Stadt Münsingen

Erläuterung zu 6

Kindergartenbeiträge

Erläuterung zu 6

Ersätze Mittagstisch

Erläuterung zu 6

Ersätze Mittagessen

Erläuterung zu 6

Bläserklasse

Erläuterung zu 6

Ersätze Mittagessen, Kostenersatz allgemein

Erläuterung zu 6

Mensa

Erläuterung zu 6

Miete und Nebenkosten für Nutzung Containeranlage

Erläuterung zu 6

Einnahmen Ferienbetreuung in Kindergärten, Schulen

Erläuterung zu 6

Kostenersatz Jugendclubs

Erläuterung zu 6

Ersätze Mittagstisch

Erläuterung zu 6

Mittagstisch

Erläuterung zu 6

Mittagstisch

Erläuterung zu 6

Mittagstisch

Erläuterung zu 6

Ersatz Miete + Nebenkosten

Erläuterung zu 7

Teilergebnishaushalt Teilhaushalt THH4 Bildung, Betreuung, Soziales
Stadt Münsingen
Kostenersatz Umlandgemeinden
Erläuterung zu 7
Erstattungen an die Stadt Münsingen von anderen Gemeinden für ihre Kinder
Erläuterung zu 12
Pool Schulbegleiter
Erläuterung zu 12
Springkräfte
Erläuterung zu 14
Wartungsvertrag Fahrräder, Ersatzbeschaffungen Fahrräder
Erläuterung zu 14
Ausstattung Flüchtlingsbetreuung, Sprachförderung, Sonstiges, Miete für Anschlussunterbringung
Erläuterung zu 14
Ergänzung Ausstattung
Erläuterung zu 14
Pool Schulbegleiter Sachaufwand
Erläuterung zu 14
Jährliche Aufwendungen für den Altenachmittag/Seniorenwoche
Erläuterung zu 14
Wiedereinweisung Obdachlose, Asylcafe
Erläuterung zu 14
Förderverein Kriminalprävention Ferienbetreuung in Kindergärten, Schulen Ferienprogramm Familienfreundliche Stadt Kostenbeteiligung für den Streetworker an das Jugendgemeinschaftswerk
Erläuterung zu 14
Ganztagesbetrieb
Erläuterung zu 14
Miete Dottinger Straße 34
Erläuterung zu 17
Zuschuß an AWO für Wohnungssicherung in Münsingen (Projekt NAWO)

Teilergebnishaushalt Teilhaushalt THH4 Bildung, Betreuung, Soziales

Stadt Münsingen

Erläuterung zu 17

Zuweisung an das Frauenhaus Reutlingen gemäß Beschluss des Gemeinderates vom 22.10.2013
Verkehrswacht Reutlingen
Dt. Jugendherbergswerk

Erläuterung zu 17

Zuweisungen an die örtlichen Jugendclubs

Erläuterung zu 17

jährlicher Betriebskostenzuschuss

Erläuterung zu 17

Betriebskostenzuschuss

Erläuterung zu 17

Betriebskostenzuschuss

Erläuterung zu 17

Betriebskostenzuschuss

Erläuterung zu 17

Betriebskostenzuschuss

Erläuterung zu 17

Betriebskostenzuschuss

Erläuterung zu 17

Zuschuss Tagesmütterverein

Erläuterung zu 17

Platzpauschale Tagesmütter

Erläuterung zu 17

Jährlicher Zuschuss für die offene Altenarbeit, ZIP - Zeitintensive Betreuung, Jährliche Zuschüsse an die Kirchengemeinden in den Teilorten für die Veranstaltung von Altennachmittagen, Zuschuss Alb-Hospiz

Erläuterung zu 18

Ersatz an das Jugendgemeinschaftswerk für Schulsozialarbeit und Eingliederungshilfe

Erläuterung zu 18

Eingliederungshilfe

Erläuterung zu 18

Schulsozialarbeit, Eingliederungshilfe

Teilergebnishaushalt Teilhaushalt THH4 Bildung, Betreuung, Soziales

Stadt Münsingen

Erläuterung zu 18

Schulsozialarbeit, Eingliederungshilfe
Bläserklasse

Erläuterung zu 18

Schulsozialarbeit

Erläuterung zu 18

Schulsozialarbeit, Berufsorientierung

Erläuterung zu 18

Kostenbeteiligung für die Betreuung durch das Jugendgemeinschaftswerk

Erläuterung zu 18

Erstattungen an andere Gemeinden für Kinder der Stadt Münsingen

Erläuterung zu 18

Sprachförderung

Erläuterung zu 18

Sprachförderung, Mitgliedsbeiträge

Erläuterung zu 18

Sprachförderung

Erläuterung zu 18

Kosten der Schülerbeförderung, Sprachförderung, Mitgliedsbeiträge

Erläuterung zu 18

Sprachförderung, Mitgliedsbeiträge

Erläuterung zu 18

Sprachförderung, Mitgliedsbeiträge

Erläuterung zu 18

Mediation

Teilfinanzhaushalt Teilhaushalt THH4 Bildung, Betreuung, Soziales

Stadt Münsingen

Ergänzung Rubrik	Bezeichnung	Ansatz 2024	Ansatz 2025	Plan 2026	Plan 2027	Plan 2028
1	Summe Einzahlungen aus laufender Verwaltungstätigkeit	6.068.746	6.911.270	7.049.497	7.187.720	7.325.948
2	Summe der Auszahlungen aus laufender Verwaltungstätigkeit	-13.702.298	-14.217.924	-14.388.678	-14.572.921	-14.853.139
3	Anteiliger Zahlungsmittelüberschuss/-bedarf des Ergebnishaushalts (Saldo aus Nummern 1 und 2)	-7.633.552	-7.306.654	-7.339.181	-7.385.201	-7.527.191
4	Einzahlungen aus Investitionszuwendungen	375.000	3.045.600	1.225.000	625.000	625.000
9	Einzahlungen aus Investitionstätigkeit (Summe aus Nummern 4 bis 8)	375.000	3.045.600	1.225.000	625.000	625.000
10	Auszahlungen für den Erwerb von Grundstücken und Gebäuden	-7.000	-3.500			
11	Auszahlungen für Baumaßnahmen	-3.495.000	-4.254.000	-5.565.000	-2.950.000	
12	Auszahlungen für den Erwerb von beweglichem Sachvermögen	-196.700	-82.600	-32.500	-75.000	
16	Auszahlungen aus Investitionstätigkeit (Summe aus Nummern 10 bis 15)	-3.698.700	-4.340.100	-5.597.500	-3.025.000	
19	Anteiliger veranschlagter Finanzierungsmittelüberschuss/-bedarf aus Investitionstätigkeit (Saldo aus Nummern 9 und 16)	-3.323.700	-1.294.500	-4.372.500	-2.400.000	625.000
20	Anteiliger veranschlagter Finanzierungsmittelüberschuss/-bedarf (Saldo aus Nummern 3 und 17)	-10.957.252	-8.601.154	-11.711.681	-9.785.201	-6.902.191

Erläuterungen

Erläuterung zu 12

Ersatzbeschaffung Geschirr, Schmutzfangmatten

Erläuterung zu 12

Gerätehaus für Fahrzeuge, Schmutzfangmatten, Spülmaschine, Geschirr und Besteck für Kleingruppe

Erläuterung zu 12

Gartengerätehaus, Doppelkinderwagen, Mini Bike Runner, Jalousien für Halle

Erläuterung zu 12

Sonnensegel

Investitionen Teilhaushalt THH4 Bildung, Betreuung, Soziales

Stadt Münsingen

Maßnahmenübersicht	Gesamtausgabebedarf	Ansatz 2024	Ansatz 2025	Planung 2026	Planung 2027	Planung 2028
		EUR	EUR	EUR	EUR	EUR
211000-900 Digitalpakt Schulen	203.000	3.000				
180 Einzahlungen aus Investitionszuwendungen	262.000					
260 Auszahlungen für den Erwerb von beweglichem Sachvermögen	-465.000	-3.000				
211001-000 Astrid-Lindgren-Schule	39.000	11.000	23.000			
250 Auszahlungen für Baumaßnahmen	-34.000	-11.000	-23.000			
260 Auszahlungen für den Erwerb von beweglichem Sachvermögen	-5.000					
211001-002 Erwerb v. bewegl. Sachen d.AV	205.500					
250 Auszahlungen für Baumaßnahmen	-200.000					
260 Auszahlungen für den Erwerb von beweglichem Sachvermögen	-5.500					
211001-003 Astrid-Lindgren-Schule, Laubbläser	3.000		3.000			
260 Auszahlungen für den Erwerb von beweglichem Sachvermögen	-3.000		-3.000			
211001-250 Hochbau Grundschule Auingen	2.317.000	487.000	1.190.000	450.000		
180 Einzahlungen aus Investitionszuwendungen	1.200.000		600.000	600.000		
250 Auszahlungen für Baumaßnahmen	-3.517.000	-487.000	-1.790.000	-1.050.000		
211001-253 Erwerb von beweglichen Sachen des Anlagevermögens	4.400					
260 Auszahlungen für den Erwerb von beweglichem Sachvermögen	-4.400					
211001-500 Gestaltung Schulhof Grundschule Dottingen	40.000					
250 Auszahlungen für Baumaßnahmen	-40.000					
211001-501 Sanierung Grundschule Dottingen	718.000	155.000	193.000			
250 Auszahlungen für Baumaßnahmen	-718.000	-155.000	-193.000			
211001-503 Grünes Klassenzimmer	20.000			20.000		
250 Auszahlungen für Baumaßnahmen	-20.000			-20.000		
211001-652 Lautertalschule, Beschilderung	2.000		2.000			
260 Auszahlungen für den Erwerb von beweglichem Sachvermögen	-2.000		-2.000			
211004-000 Erwerb von beweglichen Sachen des Anlagevermögens	121.650	8.000	20.000			
260 Auszahlungen für den Erwerb von beweglichem Sachvermögen	-121.650	-8.000	-20.000			
211004-001 Neugestaltung Physik- & Chemieräume	700.000	205.000		495.000		
250 Auszahlungen für Baumaßnahmen	-700.000	-205.000		-495.000		
211004-002 Gustav-Meißner-Realschule, Umgestaltung Schulhof	70.000		70.000			
250 Auszahlungen für Baumaßnahmen	-70.000		-70.000			
211006-000 Generalsanierung Gymnasium	4.430.000			1.300.000	1.300.000	
180 Einzahlungen aus Investitionszuwendungen	100.000					
250 Auszahlungen für Baumaßnahmen	-4.530.000			-1.300.000	-1.300.000	
211006-002 Erwerb von beweglichen Sachen des Anlagevermögens	48.000	2.000	8.000			
200 Einzahlungen aus der Veräußerung von Sachvermögen	-13.000					
260 Auszahlungen für den Erwerb von beweglichem Sachvermögen	-35.000	-2.000	-8.000			
211006-003 Sanierung Fassade Gymnasium	216.000	525.000	-205.000	975.000	-625.000	-625.000
180 Einzahlungen aus Investitionszuwendungen	3.482.000	375.000	1.105.000	625.000	625.000	625.000
250 Auszahlungen für Baumaßnahmen	-3.698.000	-900.000	-900.000	-1.600.000		
211010-000 Schillerschule, Mensabau u. Fassadensanierung	655.000					
180 Einzahlungen aus Investitionszuwendungen	500.000					
250 Auszahlungen für Baumaßnahmen	-1.155.000					
211010-001 Erwerb von beweglichen Sachen des Anlagevermögens	10.000		5.000			
260 Auszahlungen für den Erwerb von beweglichem Sachvermögen	-10.000		-5.000			

Investitionen Teilhaushalt THH4 Bildung, Betreuung, Soziales

Stadt Münsingen

Maßnahmenübersicht	Gesamtausgabebedarf	Ansatz 2024 EUR	Ansatz 2025 EUR	Planung 2026 EUR	Planung 2027 EUR	Planung 2028 EUR
211010-002 Schillerschule, Brandschutz 250 Auszahlungen für Baumaßnahmen	1.250.000 -1.250.000	200.000 -200.000				
211010-003 Schillerschule Goethebau 3. BA (Fassade) 250 Auszahlungen für Baumaßnahmen	900.000 -900.000					
211010-006 Schillerschule Goethebau, Schulhof 250 Auszahlungen für Baumaßnahmen	40.000 -40.000		40.000 -40.000			
211010-007 Neuausstattung Physik 260 Auszahlungen für den Erwerb von beweglichem Sachvermögen	75.000 -75.000				75.000 -75.000	
211010-041 PV-Anlage Schillerschule 250 Auszahlungen für Baumaßnahmen	150.000 -150.000	150.000 -150.000				
212002-650 Erwerb von bewegl. Sachen d. AV 260 Auszahlungen für den Erwerb von beweglichem Sachvermögen	2.500 -2.500		2.500 -2.500			
314007-000 Küche Galgenberg 260 Auszahlungen für den Erwerb von beweglichem Sachvermögen	3.000 -3.000					
314007-001 Flüchtlingsunterkunft Baumtalweg 180 Einzahlungen aus Investitionszuwendungen 250 Auszahlungen für Baumaßnahmen	2.094.345 366.376 -2.094.345	10.000 -10.000				
362004-450 Jugendclub Buttenhausen 250 Auszahlungen für Baumaßnahmen	232.000 -232.000	17.000 -17.000				
365001-001 Erwerb v. bewegl. Sachen des Anlagevermögens Krippe 260 Auszahlungen für den Erwerb von beweglichem Sachvermögen	26.600 -26.600	2.500 -2.500				
365001-002 Erwerb v. bewegl. Sachen des Anlagevermögens Kiga 260 Auszahlungen für den Erwerb von beweglichem Sachvermögen	59.410 -59.410	7.500 -7.500	3.600 -3.600			
365001-003 Erwerb v. bewegl. Sachen des Anlagevermögens Tiger 260 Auszahlungen für den Erwerb von beweglichem Sachvermögen	31.700 -31.700	3.000 -3.000				
365001-005 Sonnensegel Löwenzahn 180 Einzahlungen aus Investitionszuwendungen 260 Auszahlungen für den Erwerb von beweglichem Sachvermögen	20.000 2.000 -20.000					
365001-007 Küchenerweiterung TigerR Bachwiesenstraße 260 Auszahlungen für den Erwerb von beweglichem Sachvermögen	10.500 -10.500	3.500 -3.500	3.500 -3.500			
365001-008 Erwerb v. bewegl. Sachen d. Anlagevermögens 260 Auszahlungen für den Erwerb von beweglichem Sachvermögen	2.200 -2.200	2.200 -2.200				
365001-009 Kinder- u. Familienzentrum Kiga, Erweiterung 180 Einzahlungen aus Investitionszuwendungen 250 Auszahlungen für Baumaßnahmen	850.000 450.000 -1.300.000	200.000 -200.000	50.000 -500.000	600.000 -600.000		
365001-110 Wald- Bauerhofkindergarten Umverlegung und Neu 180 Einzahlungen aus Investitionszuwendungen 250 Auszahlungen für Baumaßnahmen	80.000 132.000 -212.000	100.000 -100.000	-20.000 132.000 -112.000			
365001-111 Tiger Bachwiesenstraße Sanierung 250 Auszahlungen für Baumaßnahmen	40.000 -40.000	40.000 -40.000				
365001-112 Außenanlage Krippe Kirchtal, Fahrradständer 260 Auszahlungen für den Erwerb von beweglichem Sachvermögen	2.500 -2.500		2.500 -2.500			
365001-250 Anbau Kindergarten Auingen	547.200	750.000	-372.800			

Investitionen Teilhaushalt THH4 Bildung, Betreuung, Soziales

Stadt Münsingen

Maßnahmenübersicht	Gesamtausgabebedarf	Ansatz 2024	Ansatz 2025	Planung 2026	Planung 2027	Planung 2028
		EUR	EUR	EUR	EUR	EUR
180 Einzahlungen aus Investitionszuwendungen	1.272.800		672.800			
250 Auszahlungen für Baumaßnahmen	-1.820.000	-750.000	-300.000			
365001-251 Erwerb v. bewegl. Sachen des Anlagevermögens	81.000	80.000				
260 Auszahlungen für den Erwerb von beweglichem Sachvermögen	-81.000	-80.000				
365001-252 Wichtelstübchen Auingen Gerätehütte	7.000	3.500	3.500			
240 Auszahlungen für den Erwerb von Grundstücken und Gebäuden	-7.000	-3.500	-3.500			
365001-350 Sanierung Kindergarten Böttingen	160.000					
250 Auszahlungen für Baumaßnahmen	-160.000					
365001-351 Erwerb v. bewegl. Sachen des Anlagevermögens	7.000					
260 Auszahlungen für den Erwerb von beweglichem Sachvermögen	-7.000					
365001-401 Kindergarten Bremelau Sanierung Sanitäranlagen	170.000					
250 Auszahlungen für Baumaßnahmen	-170.000					
365001-450 Erwerb v. bewegl. Sachen des Anlagevermögens	7.500					
260 Auszahlungen für den Erwerb von beweglichem Sachvermögen	-7.500					
365001-501 Neubau Kindergarten Dottingen	955.410		276.000			
180 Einzahlungen aus Investitionszuwendungen	362.590					
250 Auszahlungen für Baumaßnahmen	-1.318.000		-276.000			
365001-502 Anbau Kindergartengruppe	492.800	120.000	-85.800			
180 Einzahlungen aus Investitionszuwendungen	222.200		85.800			
250 Auszahlungen für Baumaßnahmen	-715.000	-120.000				
365001-503 Erwerb v. bewegl. Sachen des Anlagevermögens	90.516	65.000				
260 Auszahlungen für den Erwerb von beweglichem Sachvermögen	-90.516	-65.000				
365001-504 Kindergarten Dottingen Außenanlage	105.000	80.000	25.000			
250 Auszahlungen für Baumaßnahmen	-105.000	-80.000	-25.000			
365001-652 Erwerb v. bewegl. Sachen des Anlagevermögens	32.500			30.000		
260 Auszahlungen für den Erwerb von beweglichem Sachvermögen	-32.500			-30.000		
365001-700 Erwerb v. bewegl. Sachen des Anlagevermögens	54.400	20.000	30.000			
260 Auszahlungen für den Erwerb von beweglichem Sachvermögen	-54.400	-20.000	-30.000			
365001-701 Kindergarten Magolsheim Sanierung	70.000	70.000				
250 Auszahlungen für Baumaßnahmen	-70.000	-70.000				
365001-702 Kindergarten Magolsheim, Gerätehaus	3.500	3.500				
240 Auszahlungen für den Erwerb von Grundstücken und Gebäuden	-3.500	-3.500				
365001-751 Erwerb v. bewegl. Sachen des Anlagevermögens	12.700					
260 Auszahlungen für den Erwerb von beweglichem Sachvermögen	-12.700					
365001-752 Neubau Kindergarten Rietheim	2.175.000		25.000	500.000	1.650.000	
250 Auszahlungen für Baumaßnahmen	-2.175.000		-25.000	-500.000	-1.650.000	
365001-900 Neubau Kindertagesstätte, Münsingen incl. Ausstattug	1.115.000					
180 Einzahlungen aus Investitionszuwendungen	905.000					
250 Auszahlungen für Baumaßnahmen	-2.020.000					
365001-910 Erwerb v. bewgl. Sachen des Anlagevermögens	5.000		2.500	2.500		
260 Auszahlungen für den Erwerb von beweglichem Sachvermögen	-5.000		-2.500	-2.500		

Teilergebnishaushalt Kostenstelle 21100099 Schulverwaltung allgemein

Stadt Münsingen

Ergänzung Rubrik	Bezeichnung	Ansatz 2024	Ansatz 2025	Plan 2026	Plan 2027	Plan 2028
2	Zuweisungen und Zuwendungen, Umlagen	553.285	614.530	626.821	639.111	651.402
3148000	Zuschüsse für lfd. Zwecke von übrigen Bereichen	-553.285	-614.530	-626.821	-639.111	-651.402
11	Anteilige ordentliche Erträge	553.285	614.530	626.821	639.111	651.402
12	Personalaufwendungen	598.747	585.175	596.878	608.582	620.285
4011000	Beamte Dienstaufwendungen		25.450	25.959	26.468	26.977
4012000	Tariflich Beschäftigte Dienstaufwendungen	460.279	424.605	433.097	441.589	450.081
4021000	Beamte Beiträge zu Versorgungskassen		9.420	9.608	9.797	9.985
4022000	Tariflich Beschäftigte Beiträge zu Versorgungskassen	37.568	34.680	35.374	36.067	36.761
4032000	Tariflich Beschäftigte zu gesetzl. Sozialversicherung	100.900	89.420	91.208	92.997	94.785
4041000	Beihilfen, Unterstützungsleistungen f. Bedienstete		1.600	1.632	1.664	1.696
14	Aufwendungen für Sach- und Dienstleistungen	7.000	11.000	11.220	11.440	11.660
4222000	Erwerb v.GWG, sofern nicht in spez. Kto. zu verbu.	3.000	3.000	3.060	3.120	3.180
4271000	Besondere Verwaltungs- und Betriebsaufwendungen	4.000	8.000	8.160	8.320	8.480
18	Sonstige ordentliche Aufwendungen	9.350	9.850	10.047	10.244	10.441
4431000	Geschäftsaufwendungen	500	500	510	520	530
4434000	Öffentl. Bekanntmachungen	3.000	3.000	3.060	3.120	3.180
4435000	Reisekosten		500	510	520	530
4443000	Versicherungen	5.850	5.850	5.967	6.084	6.201
19	Anteilige ordentliche Aufwendungen (Summe aus Nummern 12 bis 18)	615.097	606.025	618.145	630.266	642.386
20	Anteiliges veranschlagtes ordentliches Ergebnis (Saldo aus Nummern 11 und 19)	-61.812	8.505	8.676	8.845	9.016
22	Aufwendungen für interne Leistungen		1.392	1.420	1.448	1.476
24	Veranschlagtes kalkulatorisches Ergebnis		-1.392	-1.420	-1.448	-1.476
25	Veranschlagter Nettoressourcenbedarf/-überschuss (Summe aus Nummern 20 und 24)	-61.812	7.113	7.256	7.397	7.540

Erläuterungen

Erläuterung zu 2

Ersätze Schulbegleiter

Erläuterung zu 12

Pool Schulbegleiter

Erläuterung zu 14

Pool Schulbegleiter Sachaufwand

Teilfinanzhaushalt Kostenstelle 21100099 Schulverwaltung allgemein

Stadt Münsingen

Ergänzung Rubrik	Bezeichnung	Ansatz 2024	Ansatz 2025	Plan 2026	Plan 2027	Plan 2028
1	Summe Einzahlungen aus laufender Verwaltungstätigkeit	553.285	614.530	626.821	639.111	651.402
2	Summe der Auszahlungen aus laufender Verwaltungstätigkeit	-615.097	-606.025	-618.145	-630.266	-642.386
3	Anteiliger Zahlungsmittelüberschuss/-bedarf des Ergebnishaushalts (Saldo aus Nummern 1 und 2)	-61.812	8.505	8.676	8.845	9.016
9	Einzahlungen aus Investitionstätigkeit (Summe aus Nummern 4 bis 8)					
12	Auszahlungen für den Erwerb von beweglichem Sachvermögen	-3.000				
16	Auszahlungen aus Investitionstätigkeit (Summe aus Nummern 10 bis 15)	-3.000				
19	Anteiliger veranschlagter Finanzierungsmittelüberschuss/-bedarf aus Investitionstätigkeit (Saldo aus Nummern 9 und 16)	-3.000				
20	Anteiliger veranschlagter Finanzierungsmittelüberschuss-/bedarf (Saldo aus Nummern 3 und 17)	-64.812	8.505	8.676	8.845	9.016

Investitionen
Kostenstelle 21100099 Schulverwaltung allgemein

Stadt Münsingen

Maßnahmenübersicht	Gesamtausgabebedarf	Ansatz 2024 EUR	Ansatz 2025 EUR	Planung 2026 EUR	Planung 2027 EUR	Planung 2028 EUR
211000-900 Digitalpakt Schulen	203.000	3.000				
180 Einzahlungen aus Investitionszuwendungen	262.000					
260 Auszahlungen für den Erwerb von beweglichem Sachvermögen	-465.000	-3.000				

Teilergebnishaushalt Kostenstelle 21100101 Astrid-Lindgren-Schule

Stadt Münsingen

Ergänzung Rubrik	Bezeichnung	Ansatz 2024	Ansatz 2025	Plan 2026	Plan 2027	Plan 2028
2	Zuweisungen und Zuwendungen, Umlagen	26.400	67.500	68.850	70.200	71.550
3140010	Zuweisungen für laufende Zwecke vom Bund	-1.400				
3141000	Zuweisungen für laufende Zwecke vom Land	-7.000	-32.100	-32.742	-33.384	-34.026
3141003	Zuweisungen vom Land für Schulsozialarbeit	-6.000	-13.400	-13.668	-13.936	-14.204
3142000	Zuw. für laufende Zwecke von Gem. u Gemeindeverbän	-12.000	-22.000	-22.440	-22.880	-23.320
6	Sonstige privatrechtliche Leistungsentgelte	28.884	21.770	22.205	22.641	23.076
3411000	Mieten und Pachten	-28.884	-21.770	-22.205	-22.641	-23.076
7	Kostenerstattungen und Kostenumlagen	4.800				
3488000	Erstattungen von übrigen Bereichen	-4.800				
10	Sonstige ordentliche Erträge	36.996	51.280	52.306	53.331	54.357
3571000	Erträge aus der Auflösung von sonstigen Sonderpost	-36.996	-51.280	-52.306	-53.331	-54.357
11	Anteilige ordentliche Erträge	97.080	140.550	143.361	146.172	148.983
12	Personalaufwendungen	107.785	116.105	118.427	120.750	123.072
4012000	Tariflich Beschäftigte Dienstaufwendungen	83.140	88.865	90.642	92.420	94.197
4022000	Tariflich Beschäftigte Beiträge zu Versorgungskassen	7.070	7.615	7.767	7.920	8.072
4032000	Tariflich Beschäftigte zu gesetzl. Sozialversicherung	17.575	19.625	20.018	20.410	20.803
14	Aufwendungen für Sach- und Dienstleistungen	192.100	131.050	133.671	136.292	138.913
4211000	Unterhaltung der Grundstücke und baulichen Anlagen	77.500	16.050	16.371	16.692	17.013
4212000	Unterhaltung des sonstigen unbeweglichen Vermögens	500	1.000	1.020	1.040	1.060
4222000	Erwerb v.GWG, sofern nicht in spez. Kto. zu verbu.	2.700	400	408	416	424
4222001	Arbeitsgeräte Hausmeister	300	300	306	312	318
4231300	Miete bewegliche Wirtschaftsgüter	8.500	8.500	8.670	8.840	9.010
4241100	Aufwendungen für Energie	20.500	20.000	20.400	20.800	21.200
4245000	Aufwand für Gebäudereinigung	49.000	44.550	45.441	46.332	47.223
4246000	Aufwand f.gebäudebezogene Versicherungen	2.550	2.550	2.601	2.652	2.703
4249002	Wasser	5.500	5.000	5.100	5.200	5.300
4249003	Strom	8.000	8.000	8.160	8.320	8.480
4249004	Müll	1.000	1.200	1.224	1.248	1.272
4271600	Besondere schulische Aufwendungen	500	1.500	1.530	1.560	1.590
4271603	Besondere schulische Aufwendungen Schulsozialarbeit	550	500	510	520	530
4271604	Schulleiteretat Budget Bes. schul. Aufwendungen	200	100	102	104	106
4271605	Medienentwicklungsplan bes. schul. Aufwendungen	800	2.000	2.040	2.080	2.120
4274000	Lehr- und Unterrichtsmittel	1.400	4.000	4.080	4.160	4.240
4274100	Bücher und ähnl. (Schulbücherei)	100	100	102	104	106
4275000	Lernmittel	12.500	15.300	15.606	15.912	16.218
15	Abschreibungen	88.340	86.064	87.785	89.507	91.228
4711000	AfA auf imm.Vermögensgegenstände u.Sachvermögen	88.340	86.064	87.785	89.507	91.228
18	Sonstige ordentliche Aufwendungen	75.325	74.200	75.684	77.168	78.652
4431000	Geschäftsaufwendungen	1.500	1.100	1.122	1.144	1.166
4431100	Bürobedarf	1.200	1.400	1.428	1.456	1.484
4432000	Bücher, Zeitschriften, Erg.-lief.(auch digital)	1.000	100	102	104	106
4433000	Post-, Telefon- und Internetgebühren	2.000	2.000	2.040	2.080	2.120
4443000	Versicherungen	9.775	9.800	9.996	10.192	10.388
4443001	Versicherungen Budget	50				
4452000	Erstattungen an Gemeinden und Gemeindeverbände	1.800	1.800	1.836	1.872	1.908
4458000	Erstattungen an übrige Bereiche	58.000	58.000	59.160	60.320	61.480
19	Anteilige ordentliche Aufwendungen (Summe aus Nummern 12 bis 18)	463.550	407.419	415.567	423.717	431.865
20	Anteiliges veranschlagtes ordentliches Ergebnis (Saldo aus Nummern 11 und 19)	-366.470	-266.869	-272.206	-277.545	-282.882
22	Aufwendungen für interne Leistungen	84.258	93.411	95.279	97.147	99.016
4811000	Kalkulatorische Verzinsung	57.506	26.450	26.979	27.508	28.037
4811300	Aufwendungen aus internen Leistungen Bauhof	4.265	4.494	4.584	4.674	4.764

Teilergebnishaushalt Kostenstelle 21100101 Astrid-Lindgren-Schule

Stadt Münsingen

Ergänzung Rubrik	Bezeichnung	Ansatz 2024	Ansatz 2025	Plan 2026	Plan 2027	Plan 2028
4811400	Aufwendungen aus internen Leistungsbez. Schulsport	79.993	88.917	90.695	92.474	94.252
24	Veranschlagtes kalkulatorisches Ergebnis	-141.764	-119.861	-122.258	-124.655	-127.053
25	Veranschlagter Nettoressourcenbedarf/-überschuss (Summe aus Nummern 20 und 24)	-508.234	-386.730	-394.464	-402.201	-409.934

Erläuterungen

Erläuterung zu 2

Landeszuweisung verlässliche Grundschule, Schulsozialarbeit, Eingliederungshilfe, Außenklasse der Oberlinschule Reutlingen

Erläuterung zu 18

Ersatz an das Jugendgemeinschaftswerk für Schulsozialarbeit und Eingliederungshilfe

Teilfinanzhaushalt Kostenstelle 21100101 Astrid-Lindgren-Schule

Stadt Münsingen

Ergänzung Rubrik	Bezeichnung	Ansatz 2024	Ansatz 2025	Plan 2026	Plan 2027	Plan 2028
1	Summe Einzahlungen aus laufender Verwaltungstätigkeit	60.084	89.270	91.055	92.841	94.626
2	Summe der Auszahlungen aus laufender Verwaltungstätigkeit	-375.210	-321.355	-327.782	-334.210	-340.637
3	Anteiliger Zahlungsmittelüberschuss/-bedarf des Ergebnishaushalts (Saldo aus Nummern 1 und 2)	-315.126	-232.085	-236.727	-241.369	-246.011
9	Einzahlungen aus Investitionstätigkeit (Summe aus Nummern 4 bis 8)					
11	Auszahlungen für Baumaßnahmen	-11.000	-23.000			
12	Auszahlungen für den Erwerb von beweglichem Sachvermögen		-3.000			
16	Auszahlungen aus Investitionstätigkeit (Summe aus Nummern 10 bis 15)	-11.000	-26.000			
19	Anteiliger veranschlagter Finanzierungsmittelüberschuss/-bedarf aus Investitionstätigkeit (Saldo aus Nummern 9 und 16)	-11.000	-26.000			
20	Anteiliger veranschlagter Finanzierungsmittelüberschuss/-bedarf (Saldo aus Nummern 3 und 17)	-326.126	-258.085	-236.727	-241.369	-246.011

Investitionen Kostenstelle 21100101 Astrid-Lindgren-Schule

Stadt Münsingen

Maßnahmenübersicht	Gesamtausgabebedarf	Ansatz 2024	Ansatz 2025	Planung 2026	Planung 2027	Planung 2028
		EUR	EUR	EUR	EUR	EUR
211001-000 Astrid-Lindgren-Schule	39.000	11.000	23.000			
250 Auszahlungen für Baumaßnahmen	-34.000	-11.000	-23.000			
260 Auszahlungen für den Erwerb von beweglichem Sachvermögen	-5.000					
211001-002 Erwerb v. bewegl. Sachen d.AV	5.500					
260 Auszahlungen für den Erwerb von beweglichem Sachvermögen	-5.500					
211001-003 Astrid-Lindgren-Schule, Laubbläser	3.000		3.000			
260 Auszahlungen für den Erwerb von beweglichem Sachvermögen	-3.000		-3.000			

Teilergebnishaushalt Kostenstelle 21100102 Grundschule am Eisenrüttel Dottingen

Stadt Münsingen

Ergänzung Rubrik	Bezeichnung	Ansatz 2024	Ansatz 2025	Plan 2026	Plan 2027	Plan 2028
2	Zuweisungen und Zuwendungen, Umlagen	10.100	11.000	11.220	11.440	11.660
3140010	Zuweisungen für laufende Zwecke vom Bund	-1.400				
3141000	Zuweisungen für laufende Zwecke vom Land	-5.000	-6.700	-6.834	-6.968	-7.102
3141003	Zuweisungen vom Land für Schulsozialarbeit	-1.700	-1.700	-1.734	-1.768	-1.802
3142000	Zuw. für laufende Zwecke von Gem. u Gemeindeverbän	-2.000	-2.600	-2.652	-2.704	-2.756
10	Sonstige ordentliche Erträge	2.840	13.717	13.991	14.266	14.540
3571000	Erträge aus der Auflösung von sonstigen Sonderpost	-2.840	-13.717	-13.991	-14.266	-14.540
11	Anteilige ordentliche Erträge	12.940	24.717	25.211	25.706	26.200
12	Personalaufwendungen	67.789	66.632	67.966	69.297	70.630
4012000	Tariflich Beschäftigte Dienstaufwendungen	52.145	51.180	52.204	53.227	54.251
4022000	Tariflich Beschäftigte Beiträge zu Versorgungskassen	3.815	3.725	3.800	3.874	3.949
4032000	Tariflich Beschäftigte zu gesetzl. Sozialversicherung	11.825	11.725	11.960	12.194	12.428
4041000	Beihilfen, Unterstützungsleistungen f. Bedienstete	4	2	2	2	2
14	Aufwendungen für Sach- und Dienstleistungen	63.800	80.900	82.518	84.136	85.754
4211000	Unterhaltung der Grundstücke und baulichen Anlagen	7.000	23.600	24.072	24.544	25.016
4212000	Unterhaltung des sonstigen unbeweglichen Vermögens	500	500	510	520	530
4222000	Erwerb v.GWG, sofern nicht in spez. Kto. zu verbu.	1.900	1.500	1.530	1.560	1.590
4222001	Arbeitsgeräte Hausmeister	300	300	306	312	318
4231300	Miete bewegliche Wirtschaftsgüter	2.500	3.500	3.570	3.640	3.710
4241100	Aufwendungen für Energie	11.000	13.500	13.770	14.040	14.310
4245000	Aufwand für Gebäudereinigung	27.000	24.750	25.245	25.740	26.235
4246000	Aufwand f.gebäudebezogene Versicherungen	1.200	1.200	1.224	1.248	1.272
4249002	Wasser	1.200	1.200	1.224	1.248	1.272
4249003	Strom	3.600	3.800	3.876	3.952	4.028
4249004	Müll	900	1.200	1.224	1.248	1.272
4271600	Besondere schulische Aufwendungen	900	900	918	936	954
4271604	Schulleiteretat Budget Bes. schul. Aufwendungen	150	150	153	156	159
4271605	Medienentwicklungsplan bes. schul. Aufwendungen	400	300	306	312	318
4274000	Lehr- und Unterrichtsmittel	1.500	1.300	1.326	1.352	1.378
4274100	Bücher und ähnl. (Schulbücherei)	550	100	102	104	106
4275000	Lernmittel	3.200	3.100	3.162	3.224	3.286
15	Abschreibungen	24.192	26.975	27.515	28.054	28.594
4711000	AfA auf imm.Vermögensgegenstände u.Sachvermögen	24.192	26.975	27.515	28.054	28.594
18	Sonstige ordentliche Aufwendungen	17.084	17.150	17.493	17.836	18.179
4431000	Geschäftsaufwendungen	200	100	102	104	106
4431100	Bürobedarf	150	100	102	104	106
4432000	Bücher, Zeitschriften, Erg.-lief.(auch digital)	800	700	714	728	742
4433000	Post-, Telefon- und Internetgebühren	1.500	1.800	1.836	1.872	1.908
4435000	Reisekosten	300	300	306	312	318
4443000	Versicherungen	3.884	3.900	3.978	4.056	4.134
4443001	Versicherungen Budget	50	50	51	52	53
4458000	Erstattungen an übrige Bereiche	10.200	10.200	10.404	10.608	10.812
19	Anteilige ordentliche Aufwendungen (Summe aus Nummern 12 bis 18)	172.865	191.657	195.492	199.323	203.157
20	Anteiliges veranschlagtes ordentliches Ergebnis (Saldo aus Nummern 11 und 19)	-159.925	-166.940	-170.281	-173.617	-176.957
22	Aufwendungen für interne Leistungen	71.745	106.085	108.207	110.328	112.450
4811000	Kalkulatorische Verzinsung	11.656	7.274	7.419	7.565	7.710
4811300	Aufwendungen aus internen Leistungen Bauhof	7.158	7.542	7.693	7.844	7.995
4811400	Aufwendungen aus internen Leistungsbez. Schulsport	64.587	98.543	100.514	102.485	104.456
24	Veranschlagtes kalkulatorisches Ergebnis	-83.401	-113.359	-115.626	-117.893	-120.160
25	Veranschlagter Nettoressourcenbedarf/-überschuss (Summe aus Nummern 20 und 24)	-243.326	-280.299	-285.907	-291.510	-297.117

Teilergebnishaushalt Kostenstelle 21100102 Grundschule am Eisenrüttel Dottingen

Stadt Münsingen

Erläuterungen

Erläuterung zu 2

Landeszuweisungen verlässliche Grundschule, Schulsozialarbeit und Eingliederungshilfe

Erläuterung zu 18

Eingliederungshilfe

Teilfinanzhaushalt Kostenstelle 21100102 Grundschule am Eisenrüttel Dottingen

Stadt Münsingen

Ergänzung Rubrik	Bezeichnung	Ansatz 2024	Ansatz 2025	Plan 2026	Plan 2027	Plan 2028
1	Summe Einzahlungen aus laufender Verwaltungstätigkeit	10.100	11.000	11.220	11.440	11.660
2	Summe der Auszahlungen aus laufender Verwaltungstätigkeit	-148.673	-164.682	-167.977	-171.269	-174.563
3	Anteiliger Zahlungsmittelüberschuss/-bedarf des Ergebnishaushalts (Saldo aus Nummern 1 und 2)	-138.573	-153.682	-156.757	-159.829	-162.903
9	Einzahlungen aus Investitionstätigkeit (Summe aus Nummern 4 bis 8)					
11	Auszahlungen für Baumaßnahmen	-155.000	-193.000	-20.000		
16	Auszahlungen aus Investitionstätigkeit (Summe aus Nummern 10 bis 15)	-155.000	-193.000	-20.000		
19	Anteiliger veranschlagter Finanzierungsmittelüberschuss/-bedarf aus Investitionstätigkeit (Saldo aus Nummern 9 und 16)	-155.000	-193.000	-20.000		
20	Anteiliger veranschlagter Finanzierungsmittelüberschuss/-bedarf (Saldo aus Nummern 3 und 17)	-293.573	-346.682	-176.757	-159.829	-162.903

Investitionen Kostenstelle 21100102 Grundschule am Eisenrüttel Dottingen

Stadt Münsingen

Maßnahmenübersicht	Gesamtausgabebedarf	Ansatz 2024 EUR	Ansatz 2025 EUR	Planung 2026 EUR	Planung 2027 EUR	Planung 2028 EUR
211001-500 Gestaltung Schulhof Grundschule Dottingen	40.000					
250 Auszahlungen für Baumaßnahmen	-40.000					
211001-501 Sanierung Grundschule Dottingen	718.000	155.000	193.000			
250 Auszahlungen für Baumaßnahmen	-718.000	-155.000	-193.000			
211001-503 Grünes Klassenzimmer	20.000			20.000		
250 Auszahlungen für Baumaßnahmen	-20.000			-20.000		

Teilergebnishaushalt Kostenstelle 21100103 Grundschule Lautertal

Stadt Münsingen

Ergänzung Rubrik	Bezeichnung	Ansatz 2024	Ansatz 2025	Plan 2026	Plan 2027	Plan 2028
2	Zuweisungen und Zuwendungen, Umlagen	16.600	20.800	21.216	21.632	22.048
3140010	Zuweisungen für laufende Zwecke vom Bund	-1.000				
3141000	Zuweisungen für laufende Zwecke vom Land	-12.000	-16.400	-16.728	-17.056	-17.384
3141003	Zuweisungen vom Land für Schulsozialarbeit	-1.700	-1.700	-1.734	-1.768	-1.802
3142000	Zuw. für laufende Zwecke von Gem. u Gemeindeverbän	-1.900	-2.700	-2.754	-2.808	-2.862
6	Sonstige privatrechtliche Leistungsentgelte	10.000	11.500	11.730	11.960	12.190
3461001	Ersätze Mittagessen	-10.000	-11.500	-11.730	-11.960	-12.190
10	Sonstige ordentliche Erträge	30.920	105.940	108.059	110.178	112.296
3571000	Erträge aus der Auflösung von sonstigen Sonderpost	-30.920	-105.940	-108.059	-110.178	-112.296
11	Anteilige ordentliche Erträge	57.520	138.240	141.005	143.770	146.534
12	Personalaufwendungen	85.887	84.815	86.512	88.208	89.904
4012000	Tariflich Beschäftigte Dienstaufwendungen	65.610	64.795	66.091	67.387	68.683
4022000	Tariflich Beschäftigte Beiträge zu Versorgungskassen	5.477	5.580	5.692	5.803	5.915
4032000	Tariflich Beschäftigte zu gesetzl. Sozialversicherung	14.800	14.440	14.729	15.018	15.306
14	Aufwendungen für Sach- und Dienstleistungen	140.075	140.520	143.330	146.141	148.951
4211000	Unterhaltung der Grundstücke und baulichen Anlagen	77.100	72.560	74.011	75.462	76.914
4212000	Unterhaltung des sonstigen unbeweglichen Vermögens		270	275	281	286
4222000	Erwerb v.GWG, sofern nicht in spez. Kto. zu verbu.	1.000	1.500	1.530	1.560	1.590
4222001	Arbeitsgeräte Hausmeister	300	300	306	312	318
4231300	Miete bewegliche Wirtschaftsgüter	2.000	3.100	3.162	3.224	3.286
4241100	Aufwendungen für Energie	15.000	12.000	12.240	12.480	12.720
4245000	Aufwand für Gebäudereinigung	18.500	24.300	24.786	25.272	25.758
4246000	Aufwand f.gebäudebezogene Versicherungen	1.350	1.350	1.377	1.404	1.431
4249002	Wasser	375	390	398	406	413
4249003	Strom	7.000	7.000	7.140	7.280	7.420
4249004	Müll	300	350	357	364	371
4271600	Besondere schulische Aufwendungen	700	700	714	728	742
4271602	Mittagstisch u. Ganztagesbetr. Bes. schul. Aufw.	10.000	11.500	11.730	11.960	12.190
4271603	Besondere schulische Aufwendungen Schulsozialarbeit	2.600	2.300	2.346	2.392	2.438
4271604	Schulleiteretat Budget Bes. schul. Aufwendungen	150	100	102	104	106
4271605	Medienentwicklungsplan bes. schul. Aufwendungen	1.000	1.000	1.020	1.040	1.060
4274000	Lehr- und Unterrichtsmittel	1.000	800	816	832	848
4274100	Bücher und ähnl. (Schulbücherei)	100				
4275000	Lernmittel	1.100	1.000	1.020	1.040	1.060
15	Abschreibungen	38.834	74.727	76.222	77.716	79.211
4711000	AfA auf imm.Vermögensgegenstände u.Sachvermögen	38.834	74.727	76.222	77.716	79.211
18	Sonstige ordentliche Aufwendungen	7.367	7.250	7.395	7.540	7.685
4431000	Geschäftsaufwendungen	200	200	204	208	212
4431100	Bürobedarf	100	100	102	104	106
4432000	Bücher, Zeitschriften, Erg.-lief.(auch digital)	150	200	204	208	212
4433000	Post-, Telefon- und Internetgebühren	2.400	2.200	2.244	2.288	2.332
4435000	Reisekosten	100				
4438000	Sonstige Geschäftsausgaben		100	102	104	106
4443000	Versicherungen	4.417	4.450	4.539	4.628	4.717
19	Anteilige ordentliche Aufwendungen (Summe aus Nummern 12 bis 18)	272.163	307.312	313.459	319.605	325.751
20	Anteiliges veranschlagtes ordentliches Ergebnis (Saldo aus Nummern 11 und 19)	-214.643	-169.072	-172.454	-175.835	-179.217
21	Erträge aus internen Leistungen	691	863	880	898	915
3811200	Verwaltungskostenbeitrag	-691	-863	-880	-898	-915
22	Aufwendungen für interne Leistungen	38.632	47.453	48.402	49.351	50.300
4811000	Kalkulatorische Verzinsung	22.450	18.139	18.502	18.865	19.227
4811300	Aufwendungen aus internen Leistungen Bauhof	2.910	3.066	3.127	3.189	3.250

Teilergebnishaushalt Kostenstelle 21100103 Grundschule Lautertal

Stadt Münsingen

Ergänzung Rubrik	Bezeichnung	Ansatz 2024	Ansatz 2025	Plan 2026	Plan 2027	Plan 2028
4811400	Aufwendungen aus internen Leistungsbez. Schulsport	35.722	44.387	45.275	46.162	47.050
24	Veranschlagtes kalkulatorisches Ergebnis	-60.391	-64.729	-66.024	-67.319	-68.612
25	Veranschlagter Nettoressourcenbedarf/-überschuss (Summe aus Nummern 20 und 24)	-275.034	-233.801	-238.478	-243.154	-247.829

Erläuterungen

Erläuterung zu 2

Landeszuweisungen, Schulsozialarbeit

Erläuterung zu 5

Elternbeiträge

Erläuterung zu 6

Ersätze Mittagstisch

Teilfinanzhaushalt Kostenstelle 21100103 Grundschule Lautertal

Stadt Münsingen

Ergänzung Rubrik	Bezeichnung	Ansatz 2024	Ansatz 2025	Plan 2026	Plan 2027	Plan 2028
1	Summe Einzahlungen aus laufender Verwaltungstätigkeit	26.600	32.300	32.946	33.592	34.238
2	Summe der Auszahlungen aus laufender Verwaltungstätigkeit	-233.329	-232.585	-237.237	-241.889	-246.540
3	Anteiliger Zahlungsmittelüberschuss/-bedarf des Ergebnishaushalts (Saldo aus Nummern 1 und 2)	-206.729	-200.285	-204.291	-208.297	-212.302
9	Einzahlungen aus Investitionstätigkeit (Summe aus Nummern 4 bis 8)					
12	Auszahlungen für den Erwerb von beweglichem Sachvermögen		-2.000			
16	Auszahlungen aus Investitionstätigkeit (Summe aus Nummern 10 bis 15)		-2.000			
19	Anteiliger veranschlagter Finanzierungsmittelüberschuss/-bedarf aus Investitionstätigkeit (Saldo aus Nummern 9 und 16)		-2.000			
20	Anteiliger veranschlagter Finanzierungsmittelüberschuss/-bedarf (Saldo aus Nummern 3 und 17)	-206.729	-202.285	-204.291	-208.297	-212.302

Investitionen Kostenstelle 21100103 Grundschule Lautertal

Stadt Münsingen

Maßnahmenübersicht	Gesamtausgabebedarf	Ansatz 2024 EUR	Ansatz 2025 EUR	Planung 2026 EUR	Planung 2027 EUR	Planung 2028 EUR
211001-652 Lautertalschule, Beschilderung	2.000		2.000			
260 Auszahlungen für den Erwerb von beweglichem Sachvermögen	-2.000		-2.000			

Teilergebnishaushalt Kostenstelle 21100104 Grundschule am Hardt Auingen

Stadt Münsingen

Ergänzung Rubrik	Bezeichnung	Ansatz 2024	Ansatz 2025	Plan 2026	Plan 2027	Plan 2028
2	Zuweisungen und Zuwendungen, Umlagen	29.900	32.600	33.252	33.904	34.556
3130050	Sonstige allgemeine Zuweisungen vom Bund	-2.400				
3140010	Zuweisungen für laufende Zwecke vom Bund	-3.000	-3.000	-3.060	-3.120	-3.180
3141000	Zuweisungen für laufende Zwecke vom Land	-10.000	-7.100	-7.242	-7.384	-7.526
3141003	Zuweisungen vom Land für Schulsozialarbeit	-5.000	-8.400	-8.568	-8.736	-8.904
3142000	Zuw. für laufende Zwecke von Gem. u Gemeindeverbän	-9.500	-14.100	-14.382	-14.664	-14.946
6	Sonstige privatrechtliche Leistungsentgelte	25.000	25.000	25.500	26.000	26.500
3461001	Ersätze Mittagessen	-25.000	-25.000	-25.500	-26.000	-26.500
10	Sonstige ordentliche Erträge	13.003	13.003	13.263	13.523	13.783
3571000	Erträge aus der Auflösung von sonstigen Sonderpost	-13.003	-13.003	-13.263	-13.523	-13.783
11	Anteilige ordentliche Erträge	67.903	70.603	72.015	73.427	74.839
12	Personalaufwendungen	113.218	135.507	138.217	140.927	143.637
4012000	Tariflich Beschäftigte Dienstaufwendungen	84.860	102.070	104.111	106.153	108.194
4022000	Tariflich Beschäftigte Beiträge zu Versorgungskassen	7.000	8.105	8.267	8.429	8.591
4032000	Tariflich Beschäftigte zu gesetzl. Sozialversicherung	21.355	25.330	25.837	26.343	26.850
4041000	Beihilfen, Unterstützungsleistungen f. Bedienstete	3	2	2	2	2
14	Aufwendungen für Sach- und Dienstleistungen	198.800	171.100	174.522	177.944	181.366
4211000	Unterhaltung der Grundstücke und baulichen Anlagen	42.600	9.600	9.792	9.984	10.176
4212000	Unterhaltung des sonstigen unbeweglichen Vermögens	500	1.000	1.020	1.040	1.060
4222000	Erwerb v.GWG, sofern nicht in spez. Kto. zu verbu.	2.000	2.000	2.040	2.080	2.120
4222001	Arbeitsgeräte Hausmeister	300	300	306	312	318
4231300	Miete bewegliche Wirtschaftsgüter	3.000	7.500	7.650	7.800	7.950
4241100	Aufwendungen für Energie	33.750	28.750	29.325	29.900	30.475
4245000	Aufwand für Gebäudereinigung	51.000	56.700	57.834	58.968	60.102
4246000	Aufwand f.gebäudebezogene Versicherungen	3.150	3.150	3.213	3.276	3.339
4249002	Wasser	2.900	2.900	2.958	3.016	3.074
4249003	Strom	11.200	11.500	11.730	11.960	12.190
4249004	Müll	1.100	1.000	1.020	1.040	1.060
4271600	Besondere schulische Aufwendungen	1.500	2.000	2.040	2.080	2.120
4271602	Mittagstisch u. Ganztagesbetr. Bes. schul. Aufw.	25.000	25.000	25.500	26.000	26.500
4271603	Besondere schulische Aufwendungen Schulsozialarbeit	2.000	2.000	2.040	2.080	2.120
4271604	Schulleiteretat Budget Bes. schul. Aufwendungen	200	200	204	208	212
4271605	Medienentwicklungsplan bes. schul. Aufwendungen	1.500	1.000	1.020	1.040	1.060
4274000	Lehr- und Unterrichtsmittel	4.200	12.700	12.954	13.208	13.462
4274100	Bücher und ähnl. (Schulbücherei)	300	100	102	104	106
4275000	Lernmittel	12.600	3.700	3.774	3.848	3.922
15	Abschreibungen	39.423	35.199	35.903	36.607	37.311
4711000	AfA auf imm.Vermögensgegenstände u.Sachvermögen	39.423	35.199	35.903	36.607	37.311
18	Sonstige ordentliche Aufwendungen	65.534	66.850	68.187	69.524	70.861
4431000	Geschäftsaufwendungen	1.500	1.500	1.530	1.560	1.590
4431100	Bürobedarf	3.000	800	816	832	848
4432000	Bücher, Zeitschriften, Erg.-lief.(auch digital)	400	400	408	416	424
4433000	Post-, Telefon- und Internetgebühren	1.800	1.800	1.836	1.872	1.908
4434000	Öffentl. Bekanntmachungen	2.000	2.000	2.040	2.080	2.120
4435000	Reisekosten	200	200	204	208	212
4443000	Versicherungen	10.134	10.150	10.353	10.556	10.759
4458000	Erstattungen an übrige Bereiche	46.500	50.000	51.000	52.000	53.000
19	Anteilige ordentliche Aufwendungen (Summe aus Nummern 12 bis 18)	416.975	408.656	416.829	425.002	433.175
20	Anteiliges veranschlagtes ordentliches Ergebnis (Saldo aus Nummern 11 und 19)	-349.072	-338.053	-344.814	-351.575	-358.336
22	Aufwendungen für interne Leistungen	63.801	71.722	73.156	74.591	76.025
4811000	Kalkulatorische Verzinsung	26.823	16.189	16.513	16.837	17.160

Teilergebnishaushalt Kostenstelle 21100104 Grundschule am Hardt Auingen

Stadt Münsingen

Ergänzung Rubrik	Bezeichnung	Ansatz 2024	Ansatz 2025	Plan 2026	Plan 2027	Plan 2028
4811300	Aufwendungen aus internen Leistungen Bauhof	8.991	9.473	9.662	9.852	10.041
4811400	Aufwendungen aus internen Leistungsbez. Schulsport	54.810	62.249	63.494	64.739	65.984
24	Veranschlagtes kalkulatorisches Ergebnis	-90.624	-87.911	-89.669	-91.428	-93.185
25	Veranschlagter Nettoressourcenbedarf/-überschuss (Summe aus Nummern 20 und 24)	-439.696	-425.964	-434.483	-443.003	-451.521

Erläuterungen

Erläuterung zu 2

Landeszuweisungen, Schulsozialarbeit, Eingliederungshilfe

Erläuterung zu 6

Ersätze Mittagessen

Erläuterung zu 18

Schulsozialarbeit, Eingliederungshilfe

Teilfinanzhaushalt Kostenstelle 21100104 Grundschule am Hardt Auingen

Stadt Münsingen

Ergänzung Rubrik	Bezeichnung	Ansatz 2024	Ansatz 2025	Plan 2026	Plan 2027	Plan 2028
1	Summe Einzahlungen aus laufender Verwaltungstätigkeit	54.900	57.600	58.752	59.904	61.056
2	Summe der Auszahlungen aus laufender Verwaltungstätigkeit	-377.552	-373.457	-380.926	-388.395	-395.864
3	Anteiliger Zahlungsmittelüberschuss/-bedarf des Ergebnishaushalts (Saldo aus Nummern 1 und 2)	-322.652	-315.857	-322.174	-328.491	-334.808
4	Einzahlungen aus Investitionszuwendungen		600.000	600.000		
9	Einzahlungen aus Investitionstätigkeit (Summe aus Nummern 4 bis 8)		600.000	600.000		
11	Auszahlungen für Baumaßnahmen	-487.000	-1.790.000	-1.050.000		
16	Auszahlungen aus Investitionstätigkeit (Summe aus Nummern 10 bis 15)	-487.000	-1.790.000	-1.050.000		
19	Anteiliger veranschlagter Finanzierungsmittelüberschuss/-bedarf aus Investitionstätigkeit (Saldo aus Nummern 9 und 16)	-487.000	-1.190.000	-450.000		
20	Anteiliger veranschlagter Finanzierungsmittelüberschuss/-bedarf (Saldo aus Nummern 3 und 17)	-809.652	-1.505.857	-772.174	-328.491	-334.808

Investitionen Kostenstelle 21100104 Grundschule am Hardt Auingen

Stadt Münsingen

Maßnahmenübersicht	Gesamtausgabebedarf	Ansatz 2024 EUR	Ansatz 2025 EUR	Planung 2026 EUR	Planung 2027 EUR	Planung 2028 EUR
211001-250 Hochbau Grundschule Auingen	2.317.000	487.000	1.190.000	450.000		
180 Einzahlungen aus Investitionszuwendungen	1.200.000		600.000	600.000		
250 Auszahlungen für Baumaßnahmen	-3.517.000	-487.000	-1.790.000	-1.050.000		
211001-253 Erwerb von beweglichen Sachen des Anlagevermögens	4.400					
260 Auszahlungen für den Erwerb von beweglichem Sachvermögen	-4.400					

Teilergebnishaushalt Kostenstelle 21100400 Gustav-Mesmer-Realschule

Stadt Münsingen

Ergänzung Rubrik	Bezeichnung	Ansatz 2024	Ansatz 2025	Plan 2026	Plan 2027	Plan 2028
2	Zuweisungen und Zuwendungen, Umlagen	520.000	701.100	715.122	729.144	743.166
3141000	Zuweisungen für laufende Zwecke vom Land	-500.000	-674.000	-687.480	-700.960	-714.440
3141003	Zuweisungen vom Land für Schulsozialarbeit	-6.500	-11.700	-11.934	-12.168	-12.402
3142000	Zuw. für laufende Zwecke von Gem. u Gemeindeverbän	-13.500	-15.400	-15.708	-16.016	-16.324
6	Sonstige privatrechtliche Leistungsentgelte	2.000				
3461002	Ersätze Bläserklasse	-2.000				
10	Sonstige ordentliche Erträge	15.536	15.811	16.127	16.443	16.760
3571000	Erträge aus der Auflösung von sonstigen Sonderpost	-15.536	-15.811	-16.127	-16.443	-16.760
11	Anteilige ordentliche Erträge	537.536	716.911	731.249	745.587	759.926
12	Personalaufwendungen	126.403	131.939	134.578	137.217	139.855
4012000	Tariflich Beschäftigte Dienstaufwendungen	94.625	100.940	102.959	104.978	106.996
4022000	Tariflich Beschäftigte Beiträge zu Versorgungskassen	8.075	8.270	8.435	8.601	8.766
4032000	Tariflich Beschäftigte zu gesetzl. Sozialversicherung	23.695	22.725	23.180	23.634	24.089
4041000	Beihilfen, Unterstützungsleistungen f. Bedienstete	8	4	4	4	4
14	Aufwendungen für Sach- und Dienstleistungen	299.450	321.350	309.927	316.004	322.081
4211000	Unterhaltung der Grundstücke und baulichen Anlagen	33.450	57.050	40.341	41.132	41.923
4212000	Unterhaltung des sonstigen unbeweglichen Vermögens	500	2.000	2.040	2.080	2.120
4222000	Erwerb v.GWG, sofern nicht in spez. Kto. zu verbu.	17.500	10.000	10.200	10.400	10.600
4222001	Arbeitsgeräte Hausmeister	300	300	306	312	318
4231300	Miete bewegliche Wirtschaftsgüter	6.000	6.000	6.120	6.240	6.360
4241100	Aufwendungen für Energie	44.000	32.500	33.150	33.800	34.450
4245000	Aufwand für Gebäudereinigung	76.000	87.300	89.046	90.792	92.538
4246000	Aufwand f.gebäudebezogene Versicherungen	6.500	6.500	6.630	6.760	6.890
4249002	Wasser	2.200	2.100	2.142	2.184	2.226
4249003	Strom	21.200	21.200	21.624	22.048	22.472
4249004	Müll	1.500	1.600	1.632	1.664	1.696
4251000	Haltung von Fahrzeugen	150	200	204	208	212
4252000	Versicherung Fahrzeuge	150	100	102	104	106
4271600	Besondere schulische Aufwendungen	7.000	10.000	10.200	10.400	10.600
4271603	Besondere schulische Aufwendungen Schulsozialarbeit	1.000	1.000	1.020	1.040	1.060
4271604	Schulleiteretat Budget Bes. schul. Aufwendungen	500	500	510	520	530
4271605	Medienentwicklungsplan bes. schul. Aufwendungen	10.000	10.000	10.200	10.400	10.600
4274000	Lehr- und Unterrichtsmittel	26.000	27.200	27.744	28.288	28.832
4274100	Bücher und ähnl. (Schulbücherei)	1.500	800	816	832	848
4275000	Lernmittel	44.000	45.000	45.900	46.800	47.700
15	Abschreibungen	103.504	92.619	94.471	96.324	98.176
4711000	AfA auf imm.Vermögensgegenstände u.Sachvermögen	103.504	92.619	94.471	96.324	98.176
18	Sonstige ordentliche Aufwendungen	116.302	125.000	127.500	130.000	132.500
4429200	Lizenzen und Konzessionen		6.000	6.120	6.240	6.360
4431000	Geschäftsaufwendungen	4.700	1.000	1.020	1.040	1.060
4431100	Bürobedarf	5.500	2.500	2.550	2.600	2.650
4432000	Bücher, Zeitschriften, Erg.-lief.(auch digital)	3.500	1.400	1.428	1.456	1.484
4433000	Post-, Telefon- und Internetgebühren	6.500	6.500	6.630	6.760	6.890
4434000	Öffentl. Bekanntmachungen	1.000	1.000	1.020	1.040	1.060
4435000	Reisekosten	200	200	204	208	212
4443000	Versicherungen	26.402	26.400	26.928	27.456	27.984
4458000	Erstattungen an übrige Bereiche	66.500	80.000	81.600	83.200	84.800
4458001	Erstattungen an übrige Bereiche Bläserklasse	2.000				
19	Anteilige ordentliche Aufwendungen (Summe aus Nummern 12 bis 18)	645.659	670.908	666.476	679.545	692.612
20	Anteiliges veranschlagtes ordentliches Ergebnis (Saldo aus Nummern 11 und 19)	-108.123	46.003	64.773	66.042	67.314
21	Erträge aus internen Leistungen	10.259	259	264	269	275

Teilergebnishaushalt Kostenstelle 21100400 Gustav-Mesmer-Realschule

Stadt Münsingen

Ergänzung Rubrik	Bezeichnung	Ansatz 2024	Ansatz 2025	Plan 2026	Plan 2027	Plan 2028
3811500	Erträge aus internen Leistungsbez. Raumkosten	-10.259	-259	-264	-269	-275
22	Aufwendungen für interne Leistungen	181.217	158.066	161.227	164.389	167.550
4811000	Kalkulatorische Verzinsung	85.223	68.478	69.848	71.217	72.587
4811300	Aufwendungen aus internen Leistungen Bauhof	3.671	3.868	3.945	4.023	4.100
4811400	Aufwendungen aus internen Leistungsbez. Schulsport	177.546	154.198	157.282	160.366	163.450
24	Veranschlagtes kalkulatorisches Ergebnis	-256.181	-226.285	-230.811	-235.336	-239.862
25	Veranschlagter Nettoressourcenbedarf/-überschuss (Summe aus Nummern 20 und 24)	-364.304	-180.282	-166.038	-169.294	-172.548

Erläuterungen

Erläuterung zu 2

Landeszuweisungen, Landeszuweisungen für Schulsozialarbeit, Eingliederungshilfe

Erläuterung zu 6

Bläserklasse

Erläuterung zu 18

Schulsozialarbeit, Eingliederungshilfe
Bläserklasse

Teilfinanzhaushalt Kostenstelle 21100400 Gustav-Mesmer-Realschule

Stadt Münsingen

Ergänzung Rubrik	Bezeichnung	Ansatz 2024	Ansatz 2025	Plan 2026	Plan 2027	Plan 2028
1	Summe Einzahlungen aus laufender Verwaltungstätigkeit	522.000	701.100	715.122	729.144	743.166
2	Summe der Auszahlungen aus laufender Verwaltungstätigkeit	-542.155	-578.289	-572.005	-583.221	-594.436
3	Anteiliger Zahlungsmittelüberschuss/-bedarf des Ergebnishaushalts (Saldo aus Nummern 1 und 2)	-20.155	122.811	143.117	145.923	148.730
9	Einzahlungen aus Investitionstätigkeit (Summe aus Nummern 4 bis 8)					
11	Auszahlungen für Baumaßnahmen	-205.000	-70.000	-495.000		
12	Auszahlungen für den Erwerb von beweglichem Sachvermögen	-8.000	-20.000			
16	Auszahlungen aus Investitionstätigkeit (Summe aus Nummern 10 bis 15)	-213.000	-90.000	-495.000		
19	Anteiliger veranschlagter Finanzierungsmittelüberschuss/-bedarf aus Investitionstätigkeit (Saldo aus Nummern 9 und 16)	-213.000	-90.000	-495.000		
20	Anteiliger veranschlagter Finanzierungsmittelüberschuss/-bedarf (Saldo aus Nummern 3 und 17)	-233.155	32.811	-351.883	145.923	148.730

Investitionen Kostenstelle 21100400 Gustav-Mesmer-Realschule

Stadt Münsingen

Maßnahmenübersicht	Gesamtausgabebedarf	Ansatz 2024	Ansatz 2025	Planung 2026	Planung 2027	Planung 2028
		EUR	EUR	EUR	EUR	EUR
211004-000 Erwerb von beweglichen Sachen des Anlagevermögens	121.650	8.000	20.000			
260 Auszahlungen für den Erwerb von beweglichem Sachvermögen	-121.650	-8.000	-20.000			
211004-001 Neugestaltung Physik- & Chemieräume	700.000	205.000		495.000		
250 Auszahlungen für Baumaßnahmen	-700.000	-205.000		-495.000		
211004-002 Gustav-Meißner-Realschule, Umgestaltung Schulhof	70.000		70.000			
250 Auszahlungen für Baumaßnahmen	-70.000		-70.000			

Teilergebnishaushalt Kostenstelle 21100600 Gymnasium

Stadt Münsingen

Ergänzung Rubrik	Bezeichnung	Ansatz 2024	Ansatz 2025	Plan 2026	Plan 2027	Plan 2028
2	Zuweisungen und Zuwendungen, Umlagen	526.700	700.200	714.204	728.208	742.212
3141000	Zuweisungen für laufende Zwecke vom Land	-510.200	-677.000	-690.540	-704.080	-717.620
3141003	Zuweisungen vom Land für Schulsozialarbeit	-5.000	-10.100	-10.302	-10.504	-10.706
3142000	Zuw. für laufende Zwecke von Gem. u Gemeindeverbän	-11.500	-13.100	-13.362	-13.624	-13.886
10	Sonstige ordentliche Erträge	51.942	44.156	45.039	45.922	46.805
3571000	Erträge aus der Auflösung von sonstigen Sonderpost	-51.942	-44.156	-45.039	-45.922	-46.805
11	Anteilige ordentliche Erträge	578.642	744.356	759.243	774.130	789.017
12	Personalaufwendungen	230.229	250.322	255.328	260.335	265.341
4012000	Tariflich Beschäftigte Dienstaufwendungen	175.980	191.770	195.605	199.441	203.276
4022000	Tariflich Beschäftigte Beiträge zu Versorgungskassen	14.945	16.145	16.468	16.791	17.114
4032000	Tariflich Beschäftigte zu gesetzl. Sozialversicherung	39.300	42.405	43.253	44.101	44.949
4041000	Beihilfen, Unterstützungsleistungen f. Bedienstete	4	2	2	2	2
14	Aufwendungen für Sach- und Dienstleistungen	296.300	303.550	309.621	315.692	321.763
4211000	Unterhaltung der Grundstücke und baulichen Anlagen	12.300	14.000	14.280	14.560	14.840
4212000	Unterhaltung des sonstigen unbeweglichen Vermögens	500	1.000	1.020	1.040	1.060
4222000	Erwerb v.GWG, sofern nicht in spez. Kto. zu verbu.	6.000	8.000	8.160	8.320	8.480
4222001	Arbeitsgeräte Hausmeister	300	300	306	312	318
4231300	Miete bewegliche Wirtschaftsgüter	8.500	10.000	10.200	10.400	10.600
4241100	Aufwendungen für Energie	83.500	83.500	85.170	86.840	88.510
4245000	Aufwand für Gebäudereinigung	41.000	37.350	38.097	38.844	39.591
4246000	Aufwand f.gebäudebezogene Versicherungen	6.300	6.300	6.426	6.552	6.678
4249002	Wasser	2.200	2.700	2.754	2.808	2.862
4249003	Strom	27.000	27.000	27.540	28.080	28.620
4249004	Müll	3.200	4.600	4.692	4.784	4.876
4271600	Besondere schulische Aufwendungen	9.000	9.000	9.180	9.360	9.540
4271603	Besondere schulische Aufwendungen Schulsozialarbeit	1.000	1.000	1.020	1.040	1.060
4271604	Schulleiteretat Budget Bes. schul. Aufwendungen	500	500	510	520	530
4271605	Medienentwicklungsplan bes. schul. Aufwendungen	15.000	13.300	13.566	13.832	14.098
4274000	Lehr- und Unterrichtsmittel	35.000	40.000	40.800	41.600	42.400
4275000	Lernmittel	45.000	45.000	45.900	46.800	47.700
15	Abschreibungen	117.988	101.619	103.651	105.684	107.716
4711000	AfA auf imm.Vermögensgegenstände u.Sachvermögen	117.988	101.619	103.651	105.684	107.716
18	Sonstige ordentliche Aufwendungen	92.995	77.400	78.948	80.496	82.044
4431000	Geschäftsaufwendungen	4.000	1.000	1.020	1.040	1.060
4431100	Bürobedarf	5.000	6.000	6.120	6.240	6.360
4432000	Bücher, Zeitschriften, Erg.-lief.(auch digital)	2.000	1.000	1.020	1.040	1.060
4433000	Post-, Telefon- und Internetgebühren	6.000	6.000	6.120	6.240	6.360
4434000	Öffentl. Bekanntmachungen	1.000	1.000	1.020	1.040	1.060
4435000	Reisekosten	1.000	1.000	1.020	1.040	1.060
4443000	Versicherungen	26.395	26.400	26.928	27.456	27.984
4458000	Erstattungen an übrige Bereiche	47.600	35.000	35.700	36.400	37.100
19	Anteilige ordentliche Aufwendungen (Summe aus Nummern 12 bis 18)	737.512	732.891	747.548	762.207	776.864
20	Anteiliges veranschlagtes ordentliches Ergebnis (Saldo aus Nummern 11 und 19)	-158.870	11.465	11.695	11.923	12.153
21	Erträge aus internen Leistungen	4.980	5.593	5.705	5.817	5.929
3811200	Verwaltungskostenbeitrag	-4.980	-5.593	-5.705	-5.817	-5.929
22	Aufwendungen für interne Leistungen	248.195	234.443	239.132	243.821	248.510
4811000	Kalkulatorische Verzinsung	92.864	93.789	95.665	97.541	99.416
4811300	Aufwendungen aus internen Leistungen Bauhof	13.116	13.819	14.095	14.372	14.648
4811400	Aufwendungen aus internen Leistungsbez. Schulsport	235.079	220.624	225.036	229.449	233.861
24	Veranschlagtes kalkulatorisches Ergebnis	-336.079	-322.639	-329.092	-335.545	-341.997

Teilergebnishaushalt Kostenstelle 21100600 Gymnasium

Stadt Münsingen

Ergänzung Rubrik	Bezeichnung	Ansatz 2024	Ansatz 2025	Plan 2026	Plan 2027	Plan 2028
25	Veranschlagter Nettoressourcenbedarf/-überschuss (Summe aus Nummern 20 und 24)	-494.949	-311.174	-317.397	-323.622	-329.844

Erläuterungen

Erläuterung zu 2

Landeszuweisungen, Landeszuweisungen Schulsozialarbeit, Eingliederungshilfe

Erläuterung zu 18

Schulsozialarbeit

Teilfinanzhaushalt Kostenstelle 21100600 Gymnasium

Stadt Münsingen

Ergänzung Rubrik	Bezeichnung	Ansatz 2024	Ansatz 2025	Plan 2026	Plan 2027	Plan 2028
1	Summe Einzahlungen aus laufender Verwaltungstätigkeit	526.700	700.200	714.204	728.208	742.212
2	Summe der Auszahlungen aus laufender Verwaltungstätigkeit	-619.524	-631.272	-643.897	-656.523	-669.148
3	Anteiliger Zahlungsmittelüberschuss/-bedarf des Ergebnishaushalts (Saldo aus Nummern 1 und 2)	-92.824	68.928	70.307	71.685	73.064
4	Einzahlungen aus Investitionszuwendungen	375.000	1.105.000	625.000	625.000	625.000
9	Einzahlungen aus Investitionstätigkeit (Summe aus Nummern 4 bis 8)	375.000	1.105.000	625.000	625.000	625.000
11	Auszahlungen für Baumaßnahmen	-900.000	-900.000	-2.900.000	-1.300.000	
12	Auszahlungen für den Erwerb von beweglichem Sachvermögen	-2.000	-8.000			
16	Auszahlungen aus Investitionstätigkeit (Summe aus Nummern 10 bis 15)	-902.000	-908.000	-2.900.000	-1.300.000	
19	Anteiliger veranschlagter Finanzierungsmittelüberschuss/-bedarf aus Investitionstätigkeit (Saldo aus Nummern 9 und 16)	-527.000	197.000	-2.275.000	-675.000	625.000
20	Anteiliger veranschlagter Finanzierungsmittelüberschuss/-bedarf (Saldo aus Nummern 3 und 17)	-619.824	265.928	-2.204.693	-603.315	698.064

Investitionen Kostenstelle 21100600 Gymnasium

Stadt Münsingen

Maßnahmenübersicht	Gesamtausgabebedarf	Ansatz 2024	Ansatz 2025	Planung 2026	Planung 2027	Planung 2028
		EUR	EUR	EUR	EUR	EUR
211006-000 Generalsanierung Gymnasium	4.430.000			1.300.000	1.300.000	
180 Einzahlungen aus Investitionszuwendungen	100.000					
250 Auszahlungen für Baumaßnahmen	-4.530.000			-1.300.000	-1.300.000	
211006-002 Erwerb von beweglichen Sachen des Anlagevermögens	48.000	2.000	8.000			
200 Einzahlungen aus der Veräußerung von Sachvermögen	-13.000					
260 Auszahlungen für den Erwerb von beweglichem Sachvermögen	-35.000	-2.000	-8.000			
211006-003 Sanierung Fassade Gymnasium	216.000	525.000	-205.000	975.000	-625.000	-625.000
180 Einzahlungen aus Investitionszuwendungen	3.482.000	375.000	1.105.000	625.000	625.000	625.000
250 Auszahlungen für Baumaßnahmen	-3.698.000	-900.000	-900.000	-1.600.000		

Teilergebnishaushalt Kostenstelle 21101000 Schillerschule Münsingen

Stadt Münsingen

Ergänzung Rubrik	Bezeichnung	Ansatz 2024	Ansatz 2025	Plan 2026	Plan 2027	Plan 2028
2	Zuweisungen und Zuwendungen, Umlagen	403.000	379.400	386.988	394.576	402.164
3140010	Zuweisungen für laufende Zwecke vom Bund	-6.000	-3.000	-3.060	-3.120	-3.180
3141000	Zuweisungen für laufende Zwecke vom Land	-350.000	-340.000	-346.800	-353.600	-360.400
3141003	Zuweisungen vom Land für Schulsozialarbeit	-7.500	-13.400	-13.668	-13.936	-14.204
3142000	Zuw. für laufende Zwecke von Gem. u Gemeindeverbän	-25.000	-23.000	-23.460	-23.920	-24.380
3148000	Zuschüsse für lfd. Zwecke von übrigen Bereichen	-14.500				
6	Sonstige privatrechtliche Leistungsentgelte	15.250	45.250	46.155	47.060	47.965
3411000	Mieten und Pachten	-250	-250	-255	-260	-265
3461001	Ersätze Mittagessen	-15.000	-45.000	-45.900	-46.800	-47.700
10	Sonstige ordentliche Erträge	53.427	69.998	71.398	72.798	74.198
3571000	Erträge aus der Auflösung von sonstigen Sonderpost	-53.427	-69.998	-71.398	-72.798	-74.198
11	Anteilige ordentliche Erträge	471.677	494.648	504.541	514.434	524.327
12	Personalaufwendungen	129.574	144.347	147.234	150.120	153.008
4012000	Tariflich Beschäftigte Dienstaufwendungen	97.340	109.510	111.700	113.890	116.081
4022000	Tariflich Beschäftigte Beiträge zu Versorgungskassen	7.795	9.130	9.313	9.495	9.678
4032000	Tariflich Beschäftigte zu gesetzl. Sozialversicherung	24.435	25.705	26.219	26.733	27.247
4041000	Beihilfen, Unterstützungsleistungen f. Bedienstete	4	2	2	2	2
14	Aufwendungen für Sach- und Dienstleistungen	290.700	298.000	303.960	309.920	315.880
4211000	Unterhaltung der Grundstücke und baulichen Anlagen	26.600	17.600	17.952	18.304	18.656
4212000	Unterhaltung des sonstigen unbeweglichen Vermögens	1.000	2.000	2.040	2.080	2.120
4222000	Erwerb v.GWG, sofern nicht in spez. Kto. zu verbu.	2.000	3.000	3.060	3.120	3.180
4222001	Arbeitsgeräte Hausmeister	300	500	510	520	530
4231300	Miete bewegliche Wirtschaftsgüter	22.000	24.000	24.480	24.960	25.440
4241100	Aufwendungen für Energie	50.500	37.500	38.250	39.000	39.750
4245000	Aufwand für Gebäudereinigung	103.500	102.600	104.652	106.704	108.756
4246000	Aufwand f.gebäudebezogene Versicherungen	4.500	4.500	4.590	4.680	4.770
4249002	Wasser	5.800	5.600	5.712	5.824	5.936
4249003	Strom	20.000	20.000	20.400	20.800	21.200
4249004	Müll	1.500	1.600	1.632	1.664	1.696
4271600	Besondere schulische Aufwendungen	3.500	2.500	2.550	2.600	2.650
4271602	Mittagstisch u. Ganztagesbetr. Bes. schul. Aufw.	15.000	45.000	45.900	46.800	47.700
4271603	Besondere schulische Aufwendungen Schulsozialarbeit	2.500	2.500	2.550	2.600	2.650
4271604	Schulleiteretat Budget Bes. schul. Aufwendungen	500	500	510	520	530
4271605	Medienentwicklungsplan bes. schul. Aufwendungen	9.500	3.000	3.060	3.120	3.180
4274000	Lehr- und Unterrichtsmittel	8.000	9.000	9.180	9.360	9.540
4274100	Bücher und ähnl. (Schulbücherei)	500				
4275000	Lernmittel	12.500	16.600	16.932	17.264	17.596
15	Abschreibungen	95.208	150.866	153.883	156.901	159.918
4711000	AfA auf imm.Vermögensgegenstände u.Sachvermögen	95.208	150.866	153.883	156.901	159.918
18	Sonstige ordentliche Aufwendungen	103.372	101.700	103.734	105.768	107.802
4431000	Geschäftsaufwendungen	2.000	2.000	2.040	2.080	2.120
4431100	Bürobedarf	4.500	5.000	5.100	5.200	5.300
4432000	Bücher, Zeitschriften, Erg.-lief.(auch digital)	1.000	1.000	1.020	1.040	1.060
4433000	Post-, Telefon- und Internetgebühren	6.500	6.500	6.630	6.760	6.890
4434000	Öffentl. Bekanntmachungen	1.000	3.000	3.060	3.120	3.180
4435000	Reisekosten	150	200	204	208	212
4438000	Sonstige Geschäftsausgaben	250				
4443000	Versicherungen	13.972	14.000	14.280	14.560	14.840
4458000	Erstattungen an übrige Bereiche	74.000	70.000	71.400	72.800	74.200
19	Anteilige ordentliche Aufwendungen (Summe aus Nummern 12 bis 18)	618.854	694.913	708.811	722.709	736.608
20	Anteiliges veranschlagtes ordentliches Ergebnis (Saldo aus Nummern 11 und 19)	-147.177	-200.265	-204.270	-208.275	-212.281

Teilergebnishaushalt Kostenstelle 21101000 Schillerschule Münsingen

Stadt Münsingen

Ergänzung Rubrik	Bezeichnung	Ansatz 2024	Ansatz 2025	Plan 2026	Plan 2027	Plan 2028
21	Erträge aus internen Leistungen	548				
3811500	Erträge aus internen Leistungsbez. Raumkosten	-548				
22	Aufwendungen für interne Leistungen	140.387	100.491	102.501	104.511	106.520
4811000	Kalkulatorische Verzinsung	146.721	106.696	108.830	110.964	113.098
4811300	Aufwendungen aus internen Leistungen Bauhof	9.545	10.057	10.258	10.459	10.660
4811400	Aufwendungen aus internen Leistungsbez. Schulsport	130.842	90.434	92.243	94.051	95.860
24	Veranschlagtes kalkulatorisches Ergebnis	-286.560	-207.187	-211.331	-215.475	-219.618
25	Veranschlagter Nettoressourcenbedarf/-überschuss (Summe aus Nummern 20 und 24)	-433.737	-407.452	-415.601	-423.750	-431.899

Erläuterungen

Erläuterung zu 2

Landeszuweisungen, Landeszuweisungen für Schulsozialarbeit, Sachkostenbeitrag Oberlinsschule, Berufseinstiegsbegleitung wurde eingestellt

Erläuterung zu 6

Ersätze Mittagessen, Kostenersatz allgemein

Erläuterung zu 18

Schulsozialarbeit, Berufsorientierung

Teilfinanzhaushalt Kostenstelle 21101000 Schillerschule Münsingen

Stadt Münsingen

Ergänzung Rubrik	Bezeichnung	Ansatz 2024	Ansatz 2025	Plan 2026	Plan 2027	Plan 2028
1	Summe Einzahlungen aus laufender Verwaltungstätigkeit	418.250	424.650	433.143	441.636	450.129
2	Summe der Auszahlungen aus laufender Verwaltungstätigkeit	-523.646	-544.047	-554.928	-565.808	-576.690
3	Anteiliger Zahlungsmittelüberschuss/-bedarf des Ergebnishaushalts (Saldo aus Nummern 1 und 2)	-105.396	-119.397	-121.785	-124.172	-126.561
9	Einzahlungen aus Investitionstätigkeit (Summe aus Nummern 4 bis 8)					
11	Auszahlungen für Baumaßnahmen	-350.000	-40.000			
12	Auszahlungen für den Erwerb von beweglichem Sachvermögen		-5.000		-75.000	
16	Auszahlungen aus Investitionstätigkeit (Summe aus Nummern 10 bis 15)	-350.000	-45.000		-75.000	
19	Anteiliger veranschlagter Finanzierungsmittelüberschuss/-bedarf aus Investitionstätigkeit (Saldo aus Nummern 9 und 16)	-350.000	-45.000		-75.000	
20	Anteiliger veranschlagter Finanzierungsmittelüberschuss/-bedarf (Saldo aus Nummern 3 und 17)	-455.396	-164.397	-121.785	-199.172	-126.561

Investitionen Kostenstelle 21101000 Schillerschule Münsingen

Stadt Münsingen

Maßnahmenübersicht	Gesamtausgabebedarf	Ansatz 2024 EUR	Ansatz 2025 EUR	Planung 2026 EUR	Planung 2027 EUR	Planung 2028 EUR
211010-000 Schillerschule, Mensabau u. Fassadensanierung	655.000					
180 Einzahlungen aus Investitionszuwendungen	500.000					
250 Auszahlungen für Baumaßnahmen	-1.155.000					
211010-001 Erwerb von beweglichen Sachen des Anlagevermögens	10.000		5.000			
260 Auszahlungen für den Erwerb von beweglichem Sachvermögen	-10.000		-5.000			
211010-002 Schillerschule, Brandschutz	1.250.000	200.000				
250 Auszahlungen für Baumaßnahmen	-1.250.000	-200.000				
211010-003 Schillerschule Goethebau 3. BA (Fassade)	900.000					
250 Auszahlungen für Baumaßnahmen	-900.000					
211010-006 Schillerschule Goethebau, Schulhof	40.000		40.000			
250 Auszahlungen für Baumaßnahmen	-40.000		-40.000			
211010-007 Neuausstattung Physik	75.000				75.000	
260 Auszahlungen für den Erwerb von beweglichem Sachvermögen	-75.000				-75.000	
211010-041 PV-Anlage Schillerschule	150.000	150.000				
250 Auszahlungen für Baumaßnahmen	-150.000	-150.000				

Teilergebnishaushalt Kostenstelle 21200201 Bereitstellung und Betrieb von Förderschulen- Grundschulförderklasse

Stadt Münsingen

Ergänzung Rubrik	Bezeichnung	Ansatz 2024	Ansatz 2025	Plan 2026	Plan 2027	Plan 2028
2	Zuweisungen und Zuwendungen, Umlagen		4.875	4.973	5.070	5.168
3141000	Zuweisungen für laufende Zwecke vom Land		-4.875	-4.973	-5.070	-5.168
11	Anteilige ordentliche Erträge		4.875	4.973	5.070	5.168
14	Aufwendungen für Sach- und Dienstleistungen	30.084	22.890	23.347	23.806	24.263
4231100	Mieten, Pachten Gebäude	28.884	21.770	22.205	22.641	23.076
4249004	Müll	100	120	122	125	127
4274000	Lehr- und Unterrichtsmittel	700	600	612	624	636
4275000	Lernmittel	400	400	408	416	424
18	Sonstige ordentliche Aufwendungen	624	630	643	655	668
4443000	Versicherungen	624	630	643	655	668
19	Anteilige ordentliche Aufwendungen (Summe aus Nummern 12 bis 18)	30.708	23.520	23.990	24.461	24.931
20	Anteiliges veranschlagtes ordentliches Ergebnis (Saldo aus Nummern 11 und 19)	-30.708	-18.645	-19.017	-19.391	-19.763
24	Veranschlagtes kalkulatorisches Ergebnis					
25	Veranschlagter Nettoressourcenbedarf/-überschuss (Summe aus Nummern 20 und 24)	-30.708	-18.645	-19.017	-19.391	-19.763

Erläuterungen

Erläuterung zu 2

Landeszuweisungen

Teilfinanzhaushalt Kostenstelle 21200201 Bereitstellung und Betrieb von Förderschulen- Grundschulförderklasse

Stadt Münsingen

Ergänzung Rubrik	Bezeichnung	Ansatz 2024	Ansatz 2025	Plan 2026	Plan 2027	Plan 2028
1	Summe Einzahlungen aus laufender Verwaltungstätigkeit		4.875	4.973	5.070	5.168
2	Summe der Auszahlungen aus laufender Verwaltungstätigkeit	-30.708	-23.520	-23.990	-24.461	-24.931
3	Anteiliger Zahlungsmittelüberschuss/-bedarf des Ergebnishaushalts (Saldo aus Nummern 1 und 2)	-30.708	-18.645	-19.017	-19.391	-19.763
9	Einzahlungen aus Investitionstätigkeit (Summe aus Nummern 4 bis 8)					
16	Auszahlungen aus Investitionstätigkeit (Summe aus Nummern 10 bis 15)					
19	Anteiliger veranschlagter Finanzierungsmittelüberschuss/ -bedarf aus Investitionstätigkeit (Saldo aus Nummern 9 und 16)					
20	Anteiliger veranschlagter Finanzierungsmittelüberschuss/-bedarf (Saldo aus Nummern 3 und 17)	-30.708	-18.645	-19.017	-19.391	-19.763

Teilergebnishaushalt Kostenstelle 21200202 Gustav-Heinemann-Schule

Stadt Münsingen

Ergänzung Rubrik	Bezeichnung	Ansatz 2024	Ansatz 2025	Plan 2026	Plan 2027	Plan 2028
2	Zuweisungen und Zuwendungen, Umlagen	135.000	169.400	172.788	176.176	179.564
3141000	Zuweisungen für laufende Zwecke vom Land	-120.000	-152.000	-155.040	-158.080	-161.120
3141003	Zuweisungen vom Land für Schulsozialarbeit	-7.500	-7.600	-7.752	-7.904	-8.056
3142000	Zuw. für laufende Zwecke von Gem. u Gemeindeverbän	-7.500	-9.800	-9.996	-10.192	-10.388
6	Sonstige privatrechtliche Leistungsentgelte	8.000	8.000	8.160	8.320	8.480
3461001	Ersätze Mittagessen	-8.000	-8.000	-8.160	-8.320	-8.480
10	Sonstige ordentliche Erträge	52.984	7.614	7.766	7.919	8.071
3571000	Erträge aus der Auflösung von sonstigen Sonderpost	-52.984	-7.614	-7.766	-7.919	-8.071
11	Anteilige ordentliche Erträge	195.984	185.014	188.714	192.415	196.115
12	Personalaufwendungen	82.700	75.865	77.382	78.899	80.417
4012000	Tariflich Beschäftigte Dienstaufwendungen	63.500	58.205	59.369	60.533	61.697
4022000	Tariflich Beschäftigte Beiträge zu Versorgungskassen	5.570	5.060	5.161	5.262	5.364
4032000	Tariflich Beschäftigte zu gesetzl. Sozialversicherung	13.630	12.600	12.852	13.104	13.356
14	Aufwendungen für Sach- und Dienstleistungen	87.925	96.430	98.359	100.287	102.216
4211000	Unterhaltung der Grundstücke und baulichen Anlagen	5.150	7.040	7.181	7.322	7.462
4212000	Unterhaltung des sonstigen unbeweglichen Vermögens		480	490	499	509
4222000	Erwerb v.GWG, sofern nicht in spez. Kto. zu verbu.	8.500	11.400	11.628	11.856	12.084
4222001	Arbeitsgeräte Hausmeister	300	300	306	312	318
4231300	Miete bewegliche Wirtschaftsgüter	2.000	2.000	2.040	2.080	2.120
4241100	Aufwendungen für Energie	16.000	14.000	14.280	14.560	14.840
4245000	Aufwand für Gebäudereinigung	22.500	29.250	29.835	30.420	31.005
4246000	Aufwand f.gebäudebezogene Versicherungen	2.200	2.200	2.244	2.288	2.332
4249002	Wasser	250	260	265	270	276
4249003	Strom	7.700	7.700	7.854	8.008	8.162
4249004	Müll	525	600	612	624	636
4271600	Besondere schulische Aufwendungen	2.000	1.000	1.020	1.040	1.060
4271602	Mittagstisch u. Ganztagesbetr. Bes. schul. Aufw.	8.000	8.000	8.160	8.320	8.480
4271603	Besondere schulische Aufwendungen Schulsozialarbeit	1.000	100	102	104	106
4271604	Schulleiteretat Budget Bes. schul. Aufwendungen	500	500	510	520	530
4271605	Medienentwicklungsplan bes. schul. Aufwendungen	2.000	2.000	2.040	2.080	2.120
4274000	Lehr- und Unterrichtsmittel	3.700	3.500	3.570	3.640	3.710
4274100	Bücher und ähnl. (Schulbücherei)	100	100	102	104	106
4275000	Lernmittel	5.500	6.000	6.120	6.240	6.360
15	Abschreibungen	92.891	87.178	88.922	90.665	92.409
4711000	AfA auf imm.Vermögensgegenstände u.Sachvermögen	92.891	87.178	88.922	90.665	92.409
18	Sonstige ordentliche Aufwendungen	56.179	27.600	28.152	28.704	29.256
4429700	Mitgliedsbeiträge	100	100	102	104	106
4431000	Geschäftsaufwendungen	1.200	500	510	520	530
4431100	Bürobedarf	1.000	300	306	312	318
4432000	Bücher, Zeitschriften, Erg.-lief.(auch digital)	600	200	204	208	212
4433000	Post-, Telefon- und Internetgebühren	3.000	2.500	2.550	2.600	2.650
4435000	Reisekosten	200	200	204	208	212
4443000	Versicherungen	2.979	3.000	3.060	3.120	3.180
4443001	Versicherungen Budget	1.300	800	816	832	848
4458000	Erstattungen an übrige Bereiche	45.800	20.000	20.400	20.800	21.200
19	Anteilige ordentliche Aufwendungen (Summe aus Nummern 12 bis 18)	319.695	287.073	292.815	298.555	304.298
20	Anteiliges veranschlagtes ordentliches Ergebnis (Saldo aus Nummern 11 und 19)	-123.711	-102.059	-104.101	-106.140	-108.183
21	Erträge aus internen Leistungen	1.202				
3811200	Verwaltungskostenbeitrag	-1.202				
22	Aufwendungen für interne Leistungen	23.013	49.378	50.366	51.353	52.341
4811000	Kalkulatorische Verzinsung	20.409	7.872	8.029	8.187	8.344

Teilergebnishaushalt Kostenstelle 21200202 Gustav-Heinemann-Schule

Stadt Münsingen

Ergänzung Rubrik	Bezeichnung	Ansatz 2024	Ansatz 2025	Plan 2026	Plan 2027	Plan 2028
4811300	Aufwendungen aus internen Leistungen Bauhof	2.977	3.137	3.200	3.262	3.325
4811400	Aufwendungen aus internen Leistungsbez. Schulsport	20.036	46.241	47.166	48.091	49.015
24	Veranschlagtes kalkulatorisches Ergebnis	-42.220	-57.250	-58.395	-59.540	-60.685
25	Veranschlagter Nettoressourcenbedarf/-überschuss (Summe aus Nummern 20 und 24)	-165.931	-159.309	-162.496	-165.680	-168.868

Erläuterungen

Erläuterung zu 2

Landeszuweisungen, Zuweisungen für Schulsozialarbeit, Eingliederungshilfe

Erläuterung zu 5

Benutzungsgebühren

Erläuterung zu 6

Mensa

Teilfinanzhaushalt Kostenstelle 21200202 Gustav-Heinemann-Schule

Stadt Münsingen

Ergänzung Rubrik	Bezeichnung	Ansatz 2024	Ansatz 2025	Plan 2026	Plan 2027	Plan 2028
1	Summe Einzahlungen aus laufender Verwaltungstätigkeit	143.000	177.400	180.948	184.496	188.044
2	Summe der Auszahlungen aus laufender Verwaltungstätigkeit	-226.804	-199.895	-203.893	-207.890	-211.889
3	Anteiliger Zahlungsmittelüberschuss/-bedarf des Ergebnishaushalts (Saldo aus Nummern 1 und 2)	-83.804	-22.495	-22.945	-23.394	-23.845
9	Einzahlungen aus Investitionstätigkeit (Summe aus Nummern 4 bis 8)					
12	Auszahlungen für den Erwerb von beweglichem Sachvermögen		-2.500			
16	Auszahlungen aus Investitionstätigkeit (Summe aus Nummern 10 bis 15)		-2.500			
19	Anteiliger veranschlagter Finanzierungsmittelüberschuss/-bedarf aus Investitionstätigkeit (Saldo aus Nummern 9 und 16)		-2.500			
20	Anteiliger veranschlagter Finanzierungsmittelüberschuss/-bedarf (Saldo aus Nummern 3 und 17)	-83.804	-24.995	-22.945	-23.394	-23.845

Investitionen
Kostenstelle 21200202 Gustav-Heinemann-Schule

Stadt Münsingen

Maßnahmenübersicht	Gesamtausgabebedarf	Ansatz 2024 EUR	Ansatz 2025 EUR	Planung 2026 EUR	Planung 2027 EUR	Planung 2028 EUR
212002-650 Erwerb von bewegl. Sachen d. AV	2.500		2.500			
260 Auszahlungen für den Erwerb von beweglichem Sachvermögen	-2.500		-2.500			

Teilergebnishaushalt Kostenstelle 21500000 Sonstige schulische Aufgaben und Einrichtungen- Jugendverkehrsschule

Stadt Münsingen

Ergänzung Rubrik	Bezeichnung	Ansatz 2024	Ansatz 2025	Plan 2026	Plan 2027	Plan 2028
7	Kostenerstattungen und Kostenumlagen	25.000	25.000	25.500	26.000	26.500
3482000	Erstattungen von Gemeinden und Gemeindeverbänden	-25.000	-25.000	-25.500	-26.000	-26.500
11	Anteilige ordentliche Erträge	25.000	25.000	25.500	26.000	26.500
14	Aufwendungen für Sach- und Dienstleistungen	46.700	62.820	64.076	65.333	66.589
4211000	Unterhaltung der Grundstücke und baulichen Anlagen	1.000	1.000	1.020	1.040	1.060
4212000	Unterhaltung des sonstigen unbeweglichen Vermögens	11.000	26.000	26.520	27.040	27.560
4221000	Unterhaltung des beweglichen Vermögens	600	100	102	104	106
4222000	Erwerb v.GWG, sofern nicht in spez. Kto. zu verbu.	1.350	1.800	1.836	1.872	1.908
4231100	Mieten, Pachten Gebäude	22.450	23.200	23.664	24.128	24.592
4231300	Miete bewegliche Wirtschaftsgüter	150	150	153	156	159
4245000	Aufwand für Gebäudereinigung	5.500	5.400	5.508	5.616	5.724
4249000	Sonst.Bewirtschaftungskosten d.Grundst.u.baul.Anl.		500	510	520	530
4249002	Wasser	400	420	428	437	445
4249003	Strom	4.000	4.000	4.080	4.160	4.240
4249004	Müll	250	250	255	260	265
18	Sonstige ordentliche Aufwendungen	850	1.000	1.020	1.040	1.060
4431100	Bürobedarf	50	100	102	104	106
4433000	Post-, Telefon- und Internetgebühren	800	900	918	936	954
19	Anteilige ordentliche Aufwendungen (Summe aus Nummern 12 bis 18)	47.550	63.820	65.096	66.373	67.649
20	Anteiliges veranschlagtes ordentliches Ergebnis (Saldo aus Nummern 11 und 19)	-22.550	-38.820	-39.596	-40.373	-41.149
22	Aufwendungen für interne Leistungen	2.892	3.047	3.108	3.169	3.230
4811300	Aufwendungen aus internen Leistungen Bauhof	2.892	3.047	3.108	3.169	3.230
24	Veranschlagtes kalkulatorisches Ergebnis	-2.892	-3.047	-3.108	-3.169	-3.230
25	Veranschlagter Nettoressourcenbedarf/-überschuss (Summe aus Nummern 20 und 24)	-25.442	-41.867	-42.704	-43.542	-44.379

Erläuterungen

Erläuterung zu 7

Kostenersatz Umlandgemeinden

Erläuterung zu 14

Wartungsvertrag Fahrräder, Ersatzbeschaffungen Fahrräder

Teilfinanzhaushalt Kostenstelle 21500000 Sonstige schulische Aufgaben und Einrichtungen- Jugendverkehrsschule

Stadt Münsingen

Ergänzung Rubrik	Bezeichnung	Ansatz 2024	Ansatz 2025	Plan 2026	Plan 2027	Plan 2028
1	Summe Einzahlungen aus laufender Verwaltungstätigkeit	25.000	25.000	25.500	26.000	26.500
2	Summe der Auszahlungen aus laufender Verwaltungstätigkeit	-47.550	-63.820	-65.096	-66.373	-67.649
3	Anteiliger Zahlungsmittelüberschuss/-bedarf des Ergebnishaushalts (Saldo aus Nummern 1 und 2)	-22.550	-38.820	-39.596	-40.373	-41.149
9	Einzahlungen aus Investitionstätigkeit (Summe aus Nummern 4 bis 8)					
16	Auszahlungen aus Investitionstätigkeit (Summe aus Nummern 10 bis 15)					
19	Anteiliger veranschlagter Finanzierungsmittelüberschuss/ -bedarf aus Investitionstätigkeit (Saldo aus Nummern 9 und 16)					
20	Anteiliger veranschlagter Finanzierungsmittelüberschuss-/bedarf (Saldo aus Nummern 3 und 17)	-22.550	-38.820	-39.596	-40.373	-41.149

Teilergebnishaushalt Kostenstelle 31400100 Soziale Einrichtungen für Ältere/Inklusion

Stadt Münsingen

Ergänzung Rubrik	Bezeichnung	Ansatz 2024	Ansatz 2025	Plan 2026	Plan 2027	Plan 2028
2	Zuweisungen und Zuwendungen, Umlagen	500				
3147000	Zuschüsse für lfd.Zwecke von privaten Unternehmen	-500				
11	Anteilige ordentliche Erträge	500				
14	Aufwendungen für Sach- und Dienstleistungen	6.000	6.000	6.120	6.240	6.360
4271000	Besondere Verwaltungs- und Betriebsaufwendungen	6.000	6.000	6.120	6.240	6.360
17	Transferaufwendungen	15.000	9.000	9.180	9.360	9.540
4318000	Zuschüsse an übrige Bereiche	15.000	9.000	9.180	9.360	9.540
4318290	Summe Zuweisungen und Zuschüsse f. laufende Zwecke	15.000	9.000	9.180	9.360	9.540
18	Sonstige ordentliche Aufwendungen	2.000	3.500	3.570	3.640	3.710
4438000	Sonstige Geschäftsausgaben	2.000	3.500	3.570	3.640	3.710
19	Anteilige ordentliche Aufwendungen (Summe aus Nummern 12 bis 18)	23.000	18.500	18.870	19.240	19.610
20	Anteiliges veranschlagtes ordentliches Ergebnis (Saldo aus Nummern 11 und 19)	-22.500	-18.500	-18.870	-19.240	-19.610
22	Aufwendungen für interne Leistungen	3.312	3.490	3.560	3.630	3.699
4811300	Aufwendungen aus internen Leistungen Bauhof	3.312	3.490	3.560	3.630	3.699
24	Veranschlagtes kalkulatorisches Ergebnis	-3.312	-3.490	-3.560	-3.630	-3.699
25	Veranschlagter Nettoressourcenbedarf/-überschuss (Summe aus Nummern 20 und 24)	-25.812	-21.990	-22.430	-22.870	-23.309

Erläuterungen

Erläuterung zu 2

Spenden für den Altennachmittag

Erläuterung zu 14

Jährliche Aufwendungen für den Altennachmittag/Seniorenwoche

Erläuterung zu 17

Jährlicher Zuschuss für die offene Altenarbeit, ZIP - Zeitintensive Betreuung, Jährliche Zuschüsse an die Kirchengemeinden in den Teilorten für die Veranstaltung von Altennachmittagen, Zuschuss Alb-Hospiz

Teilfinanzhaushalt Kostenstelle 31400100 Soziale Einrichtungen für Ältere/Inklusion

Stadt Münsingen

Ergänzung Rubrik	Bezeichnung	Ansatz 2024	Ansatz 2025	Plan 2026	Plan 2027	Plan 2028
1	Summe Einzahlungen aus laufender Verwaltungstätigkeit	500				
2	Summe der Auszahlungen aus laufender Verwaltungstätigkeit	-23.000	-18.500	-18.870	-19.240	-19.610
3	Anteiliger Zahlungsmittelüberschuss/-bedarf des Ergebnishaushalts (Saldo aus Nummern 1 und 2)	-22.500	-18.500	-18.870	-19.240	-19.610
9	Einzahlungen aus Investitionstätigkeit (Summe aus Nummern 4 bis 8)					
16	Auszahlungen aus Investitionstätigkeit (Summe aus Nummern 10 bis 15)					
19	Anteiliger veranschlagter Finanzierungsmittelüberschuss/-bedarf aus Investitionstätigkeit (Saldo aus Nummern 9 und 16)					
20	Anteiliger veranschlagter Finanzierungsmittelüberschuss/-bedarf (Saldo aus Nummern 3 und 17)	-22.500	-18.500	-18.870	-19.240	-19.610

Teilergebnishaushalt Kostenstelle 31400500 Soziale Einrichtungen für Wohnungslose

Stadt Münsingen

Ergänzung Rubrik	Bezeichnung	Ansatz 2024	Ansatz 2025	Plan 2026	Plan 2027	Plan 2028
6	Sonstige privatrechtliche Leistungsentgelte	40.300	37.000	37.740	38.480	39.220
3411002	Mieten, Pachten Gebäude	-40.000	-37.000	-37.740	-38.480	-39.220
3461000	Sonstige privatrechtliche Leistungsentgelte	-300				
11	Anteilige ordentliche Erträge	40.300	37.000	37.740	38.480	39.220
12	Personalaufwendungen	25.800	19.880	20.277	20.675	21.073
4012000	Tariflich Beschäftigte Dienstaufwendungen	18.535	15.615	15.927	16.240	16.552
4022000	Tariflich Beschäftigte Beiträge zu Versorgungskassen	1.250	905	923	941	959
4032000	Tariflich Beschäftigte zu gesetzl. Sozialversicherung	6.015	3.360	3.427	3.494	3.562
14	Aufwendungen für Sach- und Dienstleistungen	22.520	25.880	26.398	26.915	27.433
4211000	Unterhaltung der Grundstücke und baulichen Anlagen	5.000	5.000	5.100	5.200	5.300
4241100	Aufwendungen für Energie	8.500	9.000	9.180	9.360	9.540
4245000	Aufwand für Gebäudereinigung	2.600	2.700	2.754	2.808	2.862
4246000	Aufwand f.gebäudebezogene Versicherungen	50	1.380	1.408	1.435	1.463
4249002	Wasser	2.000	2.300	2.346	2.392	2.438
4249003	Strom	2.800	2.800	2.856	2.912	2.968
4249004	Müll	550	1.700	1.734	1.768	1.802
4271000	Besondere Verwaltungs- und Betriebsaufwendungen	1.020	1.000	1.020	1.040	1.060
15	Abschreibungen	7.395	7.395	7.543	7.691	7.839
4711000	AfA auf imm.Vermögensgegenstände u.Sachvermögen	7.395	7.395	7.543	7.691	7.839
17	Transferaufwendungen	10.230	10.500	10.710	10.920	11.130
4318000	Zuschüsse an übrige Bereiche	10.230	10.500	10.710	10.920	11.130
4318290	Summe Zuweisungen und Zuschüsse f. laufende Zwecke	10.230	10.500	10.710	10.920	11.130
18	Sonstige ordentliche Aufwendungen	650	650	663	676	689
4433000	Post-, Telefon- und Internetgebühren	200	200	204	208	212
4435000	Reisekosten	200	200	204	208	212
4443000	Versicherungen	250	250	255	260	265
19	Anteilige ordentliche Aufwendungen (Summe aus Nummern 12 bis 18)	66.595	64.305	65.591	66.877	68.164
20	Anteiliges veranschlagtes ordentliches Ergebnis (Saldo aus Nummern 11 und 19)	-26.295	-27.305	-27.851	-28.397	-28.944
22	Aufwendungen für interne Leistungen	3.502	3.690	3.764	3.838	3.911
4811000	Kalkulatorische Verzinsung	791	532	543	553	564
4811300	Aufwendungen aus internen Leistungen Bauhof	3.502	3.690	3.764	3.838	3.911
24	Veranschlagtes kalkulatorisches Ergebnis	-4.293	-4.222	-4.307	-4.391	-4.475
25	Veranschlagter Nettoressourcenbedarf/-überschuss (Summe aus Nummern 20 und 24)	-30.588	-31.527	-32.158	-32.788	-33.419

Erläuterungen

Erläuterung zu 6

Miete und Nebenkosten für Nutzung Containeranlage

Erläuterung zu 14

Wiedereinweisung Obdachlose, Asylcafe

Erläuterung zu 17

Zuschuß an AWO für Wohnungssicherung in Münsingen (Projekt NAWO)

Teilfinanzhaushalt Kostenstelle 31400500 Soziale Einrichtungen für Wohnungslose

Stadt Münsingen

Ergänzung Rubrik	Bezeichnung	Ansatz 2024	Ansatz 2025	Plan 2026	Plan 2027	Plan 2028
1	Summe Einzahlungen aus laufender Verwaltungstätigkeit	40.300	37.000	37.740	38.480	39.220
2	Summe der Auszahlungen aus laufender Verwaltungstätigkeit	-59.200	-56.910	-58.048	-59.186	-60.325
3	Anteiliger Zahlungsmittelüberschuss/-bedarf des Ergebnishaushalts (Saldo aus Nummern 1 und 2)	-18.900	-19.910	-20.308	-20.706	-21.105
9	Einzahlungen aus Investitionstätigkeit (Summe aus Nummern 4 bis 8)					
16	Auszahlungen aus Investitionstätigkeit (Summe aus Nummern 10 bis 15)					
19	Anteiliger veranschlagter Finanzierungsmittelüberschuss/-bedarf aus Investitionstätigkeit (Saldo aus Nummern 9 und 16)					
20	Anteiliger veranschlagter Finanzierungsmittelüberschuss/-bedarf (Saldo aus Nummern 3 und 17)	-18.900	-19.910	-20.308	-20.706	-21.105

Teilergebnishaushalt Kostenstelle 31400700 Soziale Einrichtungen für Flüchtlinge und Asylbewerber

Stadt Münsingen

Ergänzung Rubrik	Bezeichnung	Ansatz 2024	Ansatz 2025	Plan 2026	Plan 2027	Plan 2028
2	Zuweisungen und Zuwendungen, Umlagen	3.000	3.000	3.060	3.120	3.180
3140010	Zuweisungen für laufende Zwecke vom Bund	-3.000	-3.000	-3.060	-3.120	-3.180
6	Sonstige privatrechtliche Leistungsentgelte	233.352	140.156	142.959	145.762	148.565
3411002	Mieten, Pachten Gebäude	-232.752	-139.556	-142.347	-145.138	-147.929
3461003	Nebenkostenabr. aus Vermietung	-600	-600	-612	-624	-636
11	Anteilige ordentliche Erträge	236.352	143.156	146.019	148.882	151.745
12	Personalaufwendungen	7.970	5.335	5.441	5.549	5.655
4012000	Tariflich Beschäftigte Dienstaufwendungen	5.645	3.765	3.840	3.916	3.991
4032000	Tariflich Beschäftigte zu gesetzl. Sozialversicherung	2.325	1.570	1.601	1.633	1.664
14	Aufwendungen für Sach- und Dienstleistungen	302.470	154.423	157.511	160.600	163.688
4211000	Unterhaltung der Grundstücke und baulichen Anlagen	40.000	25.000	25.500	26.000	26.500
4222000	Erwerb v.GWG, sofern nicht in spez. Kto. zu verbu.	510				
4231100	Mieten, Pachten Gebäude	203.260	61.623	62.855	64.088	65.320
4241100	Aufwendungen für Energie	25.500	35.000	35.700	36.400	37.100
4245000	Aufwand für Gebäudereinigung	4.000	3.600	3.672	3.744	3.816
4246000	Aufwand f.gebäudebezogene Versicherungen	700	700	714	728	742
4249002	Wasser	12.000	11.500	11.730	11.960	12.190
4249003	Strom	12.000	12.500	12.750	13.000	13.250
4249004	Müll	3.000	3.000	3.060	3.120	3.180
4262000	Aus- und Fortbildung, Umschulung	500	500	510	520	530
4271000	Besondere Verwaltungs- und Betriebsaufwendungen	1.000	1.000	1.020	1.040	1.060
18	Sonstige ordentliche Aufwendungen	7.070	5.570	5.681	5.793	5.904
4431100	Bürobedarf	500				
4433000	Post-, Telefon- und Internetgebühren	5.000	4.000	4.080	4.160	4.240
4438000	Sonstige Geschäftsausgaben	1.000	1.000	1.020	1.040	1.060
4443000	Versicherungen	570	570	581	593	604
19	Anteilige ordentliche Aufwendungen (Summe aus Nummern 12 bis 18)	317.510	165.328	168.633	171.942	175.247
20	Anteiliges veranschlagtes ordentliches Ergebnis (Saldo aus Nummern 11 und 19)	-81.158	-22.172	-22.614	-23.060	-23.502
22	Aufwendungen für interne Leistungen	10.653	1.989	2.029	2.069	2.108
4811300	Aufwendungen aus internen Leistungen Bauhof	1.888	1.989	2.029	2.069	2.108
4811400	Aufwendungen aus internen Leistungsbez. Schulsport	4.638				
24	Veranschlagtes kalkulatorisches Ergebnis	-10.653	-1.989	-2.029	-2.069	-2.108
25	Veranschlagter Nettoressourcenbedarf/-überschuss (Summe aus Nummern 20 und 24)	-91.811	-24.161	-24.643	-25.129	-25.610

Erläuterungen

Erläuterung zu 6

Ersatz Miete + Nebenkosten

Erläuterung zu 14

Ausstattung Flüchtlingsbetreuung, Sprachförderung, Sonstiges, Miete für Anschlussunterbringung

Teilfinanzhaushalt Kostenstelle 31400700 Soziale Einrichtungen für Flüchtlinge und Asylbewerber

Stadt Münsingen

Ergänzung Rubrik	Bezeichnung	Ansatz 2024	Ansatz 2025	Plan 2026	Plan 2027	Plan 2028
1	Summe Einzahlungen aus laufender Verwaltungstätigkeit	236.352	143.156	146.019	148.882	151.745
2	Summe der Auszahlungen aus laufender Verwaltungstätigkeit	-317.510	-165.328	-168.633	-171.942	-175.247
3	Anteiliger Zahlungsmittelüberschuss/-bedarf des Ergebnishaushalts (Saldo aus Nummern 1 und 2)	-81.158	-22.172	-22.614	-23.060	-23.502
9	Einzahlungen aus Investitionstätigkeit (Summe aus Nummern 4 bis 8)					
11	Auszahlungen für Baumaßnahmen	-10.000				
16	Auszahlungen aus Investitionstätigkeit (Summe aus Nummern 10 bis 15)	-10.000				
19	Anteiliger veranschlagter Finanzierungsmittelüberschuss/-bedarf aus Investitionstätigkeit (Saldo aus Nummern 9 und 16)	-10.000				
20	Anteiliger veranschlagter Finanzierungsmittelüberschuss/-bedarf (Saldo aus Nummern 3 und 17)	-91.158	-22.172	-22.614	-23.060	-23.502

Investitionen
Kostenstelle 31400700 Soziale Einrichtungen für Flüchtlinge und Asylbewerber

Stadt Münsingen

Maßnahmenübersicht	Gesamtausgabebedarf	Ansatz 2024 EUR	Ansatz 2025 EUR	Planung 2026 EUR	Planung 2027 EUR	Planung 2028 EUR
314007-000 Küche Galgenberg	3.000					
260 Auszahlungen für den Erwerb von beweglichem Sachvermögen	-3.000					
314007-001 Flüchtlingsunterkunft Baumtalweg	2.094.345	10.000				
180 Einzahlungen aus Investitionszuwendungen	366.376					
250 Auszahlungen für Baumaßnahmen	-2.094.345	-10.000				

Teilergebnishaushalt Kostenstelle 31400900 Andere Soziale Einrichtungen

Stadt Münsingen

Ergänzung Rubrik	Bezeichnung	Ansatz 2024	Ansatz 2025	Plan 2026	Plan 2027	Plan 2028
17	Transferaufwendungen	1.020				
4318000	Zuschüsse an übrige Bereiche	1.020				
4318290	Summe Zuweisungen und Zuschüsse f. laufende Zwecke	1.020				
19	Anteilige ordentliche Aufwendungen (Summe aus Nummern 12 bis 18)	1.020				
20	Anteiliges veranschlagtes ordentliches Ergebnis (Saldo aus Nummern 11 und 19)	-1.020				
24	Veranschlagtes kalkulatorisches Ergebnis					
25	Veranschlagter Nettoressourcenbedarf/-überschuss (Summe aus Nummern 20 und 24)	-1.020				

Teilfinanzhaushalt Kostenstelle 31400900 Andere Soziale Einrichtungen

Stadt Münsingen

Ergänzung Rubrik	Bezeichnung	Ansatz 2024	Ansatz 2025	Plan 2026	Plan 2027	Plan 2028
2	Summe der Auszahlungen aus laufender Verwaltungstätigkeit	-1.020				
3	Anteiliger Zahlungsmittelüberschuss/-bedarf des Ergebnishaushalts (Saldo aus Nummern 1 und 2)	-1.020				
9	Einzahlungen aus Investitionstätigkeit (Summe aus Nummern 4 bis 8)					
16	Auszahlungen aus Investitionstätigkeit (Summe aus Nummern 10 bis 15)					
19	Anteiliger veranschlagter Finanzierungsmittelüberschuss/-bedarf aus Investitionstätigkeit (Saldo aus Nummern 9 und 16)					
20	Anteiliger veranschlagter Finanzierungsmittelüberschuss/-bedarf (Saldo aus Nummern 3 und 17)	-1.020				

Teilergebnishaushalt Kostenstelle 31600000 Förderung von Trägern der Wohlfahrtspflege

Stadt Münsingen

Ergänzung Rubrik	Bezeichnung	Ansatz 2024	Ansatz 2025	Plan 2026	Plan 2027	Plan 2028
17	Transferaufwendungen	122	1.500	1.530	1.560	1.590
4318000	Zuschüsse an übrige Bereiche	122	1.500	1.530	1.560	1.590
4318290	Summe Zuweisungen und Zuschüsse f. laufende Zwecke	122	1.500	1.530	1.560	1.590
19	Anteilige ordentliche Aufwendungen (Summe aus Nummern 12 bis 18)	122	1.500	1.530	1.560	1.590
20	Anteiliges veranschlagtes ordentliches Ergebnis (Saldo aus Nummern 11 und 19)	-122	-1.500	-1.530	-1.560	-1.590
24	Veranschlagtes kalkulatorisches Ergebnis					
25	Veranschlagter Nettoressourcenbedarf/-überschuss (Summe aus Nummern 20 und 24)	-122	-1.500	-1.530	-1.560	-1.590

Erläuterungen

Erläuterung zu 17

Zuweisung an das Frauenhaus Reutlingen gemäß Beschluss des Gemeinderates vom 22.10.2013
Verkehrswacht Reutlingen
Dt. Jugendherbergswerk

Teilfinanzhaushalt Kostenstelle 31600000 Förderung von Trägern der Wohlfahrtspflege

Stadt Münsingen

Ergänzung Rubrik	Bezeichnung	Ansatz 2024	Ansatz 2025	Plan 2026	Plan 2027	Plan 2028
2	Summe der Auszahlungen aus laufender Verwaltungstätigkeit	-122	-1.500	-1.530	-1.560	-1.590
3	Anteiliger Zahlungsmittelüberschuss/-bedarf des Ergebnishaushalts (Saldo aus Nummern 1 und 2)	-122	-1.500	-1.530	-1.560	-1.590
9	Einzahlungen aus Investitionstätigkeit (Summe aus Nummern 4 bis 8)					
16	Auszahlungen aus Investitionstätigkeit (Summe aus Nummern 10 bis 15)					
19	Anteiliger veranschlagter Finanzierungsmittelüberschuss/-bedarf aus Investitionstätigkeit (Saldo aus Nummern 9 und 16)					
20	Anteiliger veranschlagter Finanzierungsmittelüberschuss/-bedarf (Saldo aus Nummern 3 und 17)	-122	-1.500	-1.530	-1.560	-1.590

Teilergebnishaushalt Kostenstelle 36200000 Jugendhilfe/Ferienprogramm

Stadt Münsingen

Ergänzung Rubrik	Bezeichnung	Ansatz 2024	Ansatz 2025	Plan 2026	Plan 2027	Plan 2028
2	Zuweisungen und Zuwendungen, Umlagen	27.540	30.000	30.600	31.200	31.800
3141000	Zuweisungen für laufende Zwecke vom Land	-27.540				
3142000	Zuw. für laufende Zwecke von Gem. u Gemeindeverbän		-30.000	-30.600	-31.200	-31.800
6	Sonstige privatrechtliche Leistungsentgelte	1.530	2.000	2.040	2.080	2.120
3461000	Sonstige privatrechtliche Leistungsentgelte	-1.530	-2.000	-2.040	-2.080	-2.120
11	Anteilige ordentliche Erträge	29.070	32.000	32.640	33.280	33.920
12	Personalaufwendungen	33.395	35.110	35.812	36.514	37.217
4012000	Tariflich Beschäftigte Dienstaufwendungen	25.490	26.860	27.397	27.934	28.472
4022000	Tariflich Beschäftigte Beiträge zu Versorgungskassen	2.345	2.400	2.448	2.496	2.544
4032000	Tariflich Beschäftigte zu gesetzl. Sozialversicherung	5.560	5.850	5.967	6.084	6.201
14	Aufwendungen für Sach- und Dienstleistungen	10.000	10.000	10.200	10.400	10.600
4271000	Besondere Verwaltungs- und Betriebsaufwendungen	10.000	10.000	10.200	10.400	10.600
18	Sonstige ordentliche Aufwendungen	61.498	61.500	62.730	63.960	65.190
4429700	Mitgliedsbeiträge	500	500	510	520	530
4443000	Versicherungen	998	1.000	1.020	1.040	1.060
4458000	Erstattungen an übrige Bereiche	60.000	60.000	61.200	62.400	63.600
19	Anteilige ordentliche Aufwendungen (Summe aus Nummern 12 bis 18)	104.893	106.610	108.742	110.874	113.007
20	Anteiliges veranschlagtes ordentliches Ergebnis (Saldo aus Nummern 11 und 19)	-75.823	-74.610	-76.102	-77.594	-79.087
22	Aufwendungen für interne Leistungen	2.055	2.309	2.355	2.401	2.448
24	Veranschlagtes kalkulatorisches Ergebnis	-2.055	-2.309	-2.355	-2.401	-2.448
25	Veranschlagter Nettoressourcenbedarf/-überschuss (Summe aus Nummern 20 und 24)	-77.878	-76.919	-78.457	-79.995	-81.535

Erläuterungen

Erläuterung zu 2

Zuschuss des Landkreises für einen Streetworker

Erläuterung zu 6

Einnahmen Ferienbetreuung in Kindergärten, Schulen

Erläuterung zu 14

Förderverein Kriminalprävention
Ferienbetreuung in Kindergärten, Schulen
Ferienprogramm
Familienfreundliche Stadt
Kostenbeteiligung für den Streetworker an das Jugendgemeinschaftswerk

Teilfinanzhaushalt Kostenstelle 36200000 Jugendhilfe/Ferienprogramm

Stadt Münsingen

Ergänzung Rubrik	Bezeichnung	Ansatz 2024	Ansatz 2025	Plan 2026	Plan 2027	Plan 2028
1	Summe Einzahlungen aus laufender Verwaltungstätigkeit	29.070	32.000	32.640	33.280	33.920
2	Summe der Auszahlungen aus laufender Verwaltungstätigkeit	-104.893	-106.610	-108.742	-110.874	-113.007
3	Anteiliger Zahlungsmittelüberschuss/-bedarf des Ergebnishaushalts (Saldo aus Nummern 1 und 2)	-75.823	-74.610	-76.102	-77.594	-79.087
9	Einzahlungen aus Investitionstätigkeit (Summe aus Nummern 4 bis 8)					
16	Auszahlungen aus Investitionstätigkeit (Summe aus Nummern 10 bis 15)					
19	Anteiliger veranschlagter Finanzierungsmittelüberschuss/-bedarf aus Investitionstätigkeit (Saldo aus Nummern 9 und 16)					
20	Anteiliger veranschlagter Finanzierungsmittelüberschuss/-bedarf (Saldo aus Nummern 3 und 17)	-75.823	-74.610	-76.102	-77.594	-79.087

Teilergebnishaushalt Kostenstelle 36200400 Jugendeinrichtungen

Stadt Münsingen

Ergänzung Rubrik	Bezeichnung	Ansatz 2024	Ansatz 2025	Plan 2026	Plan 2027	Plan 2028
6	Sonstige privatrechtliche Leistungsentgelte	6.015	5.380	5.488	5.595	5.703
3461003	Nebenkostenabr. aus Vermietung	-6.015	-5.380	-5.488	-5.595	-5.703
10	Sonstige ordentliche Erträge	18.385	2.795	2.851	2.907	2.963
3571000	Erträge aus der Auflösung von sonstigen Sonderpost	-18.385	-2.795	-2.851	-2.907	-2.963
11	Anteilige ordentliche Erträge	24.400	8.175	8.339	8.502	8.666
12	Personalaufwendungen	1.355	7.005	7.145	7.285	7.425
4012000	Tariflich Beschäftigte Dienstaufwendungen	1.115	5.305	5.411	5.517	5.623
4022000	Tariflich Beschäftigte Beiträge zu Versorgungskassen		530	541	551	562
4032000	Tariflich Beschäftigte zu gesetzl. Sozialversicherung	240	1.170	1.193	1.217	1.240
14	Aufwendungen für Sach- und Dienstleistungen	36.300	37.700	38.454	39.208	39.962
4211000	Unterhaltung der Grundstücke und baulichen Anlagen	5.000	10.000	10.200	10.400	10.600
4212000	Unterhaltung des sonstigen unbeweglichen Vermögens		500	510	520	530
4222000	Erwerb v.GWG, sofern nicht in spez. Kto. zu verbu.	6.000	6.000	6.120	6.240	6.360
4241100	Aufwendungen für Energie	12.000	10.000	10.200	10.400	10.600
4245000	Aufwand für Gebäudereinigung	4.000	1.800	1.836	1.872	1.908
4246000	Aufwand f.gebäudebezogene Versicherungen	1.000	1.000	1.020	1.040	1.060
4249002	Wasser	2.100	2.000	2.040	2.080	2.120
4249003	Strom	4.600	4.800	4.896	4.992	5.088
4249004	Müll	1.600	1.600	1.632	1.664	1.696
15	Abschreibungen	218	4.515	4.605	4.696	4.786
4711000	AfA auf imm.Vermögensgegenstände u.Sachvermögen	218	4.515	4.605	4.696	4.786
17	Transferaufwendungen	2.700	2.700	2.754	2.808	2.862
4318000	Zuschüsse an übrige Bereiche	2.700	2.700	2.754	2.808	2.862
4318290	Summe Zuweisungen und Zuschüsse f. laufende Zwecke	2.700	2.700	2.754	2.808	2.862
18	Sonstige ordentliche Aufwendungen	55.615	53.615	54.687	55.760	56.832
4433000	Post-, Telefon- und Internetgebühren	500	500	510	520	530
4434000	Öffentl. Bekanntmachungen		3.000	3.060	3.120	3.180
4435000	Reisekosten	100	100	102	104	106
4443000	Versicherungen	15	15	15	16	16
4458000	Erstattungen an übrige Bereiche	55.000	50.000	51.000	52.000	53.000
19	Anteilige ordentliche Aufwendungen (Summe aus Nummern 12 bis 18)	96.188	105.535	107.645	109.757	111.867
20	Anteiliges veranschlagtes ordentliches Ergebnis (Saldo aus Nummern 11 und 19)	-71.788	-97.360	-99.306	-101.255	-103.201
22	Aufwendungen für interne Leistungen	517	545	556	567	578
4811000	Kalkulatorische Verzinsung	6.770	106	108	110	112
4811300	Aufwendungen aus internen Leistungen Bauhof	517	545	556	567	578
24	Veranschlagtes kalkulatorisches Ergebnis	-7.287	-651	-664	-677	-690
25	Veranschlagter Nettoressourcenbedarf/-überschuss (Summe aus Nummern 20 und 24)	-79.075	-98.011	-99.970	-101.932	-103.891

Erläuterungen

Erläuterung zu 6

Kostensätze Jugendclubs

Erläuterung zu 17

Zuweisungen an die örtlichen Jugendclubs

Erläuterung zu 18

Kostenbeteiligung für die Betreuung durch das Jugendgemeinschaftswerk

Teilfinanzhaushalt Kostenstelle 36200400 Jugendeinrichtungen

Stadt Münsingen

Ergänzung Rubrik	Bezeichnung	Ansatz 2024	Ansatz 2025	Plan 2026	Plan 2027	Plan 2028
1	Summe Einzahlungen aus laufender Verwaltungstätigkeit	6.015	5.380	5.488	5.595	5.703
2	Summe der Auszahlungen aus laufender Verwaltungstätigkeit	-95.970	-101.020	-103.040	-105.061	-107.081
3	Anteiliger Zahlungsmittelüberschuss/-bedarf des Ergebnishaushalts (Saldo aus Nummern 1 und 2)	-89.955	-95.640	-97.552	-99.466	-101.378
9	Einzahlungen aus Investitionstätigkeit (Summe aus Nummern 4 bis 8)					
11	Auszahlungen für Baumaßnahmen	-17.000				
16	Auszahlungen aus Investitionstätigkeit (Summe aus Nummern 10 bis 15)	-17.000				
19	Anteiliger veranschlagter Finanzierungsmittelüberschuss/-bedarf aus Investitionstätigkeit (Saldo aus Nummern 9 und 16)	-17.000				
20	Anteiliger veranschlagter Finanzierungsmittelüberschuss/-bedarf (Saldo aus Nummern 3 und 17)	-106.955	-95.640	-97.552	-99.466	-101.378

Investitionen Kostenstelle 36200400 Jugendeinrichtungen

Stadt Münsingen

Maßnahmenübersicht	Gesamtausgabebedarf	Ansatz 2024 EUR	Ansatz 2025 EUR	Planung 2026 EUR	Planung 2027 EUR	Planung 2028 EUR
362004-450 Jugendclub Buttenhausen	232.000	17.000				
250 Auszahlungen für Baumaßnahmen	-232.000	-17.000				

Teilergebnishaushalt Kostenstelle 36500199 Kindergärten allgemein

Stadt Münsingen

Ergänzung Rubrik	Bezeichnung	Ansatz 2024	Ansatz 2025	Plan 2026	Plan 2027	Plan 2028
2	Zuweisungen und Zuwendungen, Umlagen	2.686.343	3.067.624	3.128.977	3.190.329	3.251.682
3141001	FAG Kindergartenkinder Ü3	-1.228.572	-1.261.426	-1.286.655	-1.311.883	-1.337.112
3141002	FAG Kindergartenkinder U3	-1.198.675	-1.517.102	-1.547.444	-1.577.786	-1.608.128
3141004	Pädagogische Leitungszeit	-259.096	-289.096	-294.878	-300.660	-306.442
7	Kostenerstattungen und Kostenumlagen	7.140	8.000	8.160	8.320	8.480
3482000	Erstattungen von Gemeinden und Gemeindeverbänden	-7.140	-8.000	-8.160	-8.320	-8.480
11	Anteilige ordentliche Erträge	2.693.483	3.075.624	3.137.137	3.198.649	3.260.162
12	Personalaufwendungen	296.118	462.602	471.853	481.106	490.358
4011000	Beamte Dienstaufwendungen		25.450	25.959	26.468	26.977
4012000	Tariflich Beschäftigte Dienstaufwendungen	225.985	326.215	332.739	339.264	345.788
4021000	Beamte Beiträge zu Versorgungskassen		9.420	9.608	9.797	9.985
4022000	Tariflich Beschäftigte Beiträge zu Versorgungskassen	20.135	28.560	29.131	29.702	30.274
4032000	Tariflich Beschäftigte zu gesetzl. Sozialversicherung	49.990	71.355	72.782	74.209	75.636
4041000	Beihilfen, Unterstützungsleistungen f. Bedienstete	8	1.602	1.634	1.666	1.698
14	Aufwendungen für Sach- und Dienstleistungen	13.160	12.480	12.730	12.979	13.229
4222000	Erwerb v.GWG, sofern nicht in spez. Kto. zu verbu.	1.530	1.000	1.020	1.040	1.060
4222001	Arbeitsgeräte Hausmeister		1.000	1.020	1.040	1.060
4261000	Besondere Aufwendungen für Beschäftigte	120	480	490	499	509
4261050	Dienst- u. Schutzkleidung, pers. Ausrüstungsgegenstä	510				
4262000	Aus- und Fortbildung, Umschulung	4.000	2.000	2.040	2.080	2.120
4271000	Besondere Verwaltungs- und Betriebsaufwendungen	2.000	3.000	3.060	3.120	3.180
4272001	Zuweisungen an Rechenzentrum	5.000	5.000	5.100	5.200	5.300
18	Sonstige ordentliche Aufwendungen	48.740	52.700	53.754	54.808	55.862
4429200	Lizenzen und Konzessionen	9.000	9.000	9.180	9.360	9.540
4431000	Geschäftsaufwendungen	3.000	2.000	2.040	2.080	2.120
4434000	Öffentl. Bekanntmachungen	5.000	10.000	10.200	10.400	10.600
4435000	Reisekosten	700	1.300	1.326	1.352	1.378
4443000	Versicherungen	3.390	3.400	3.468	3.536	3.604
4452000	Erstattungen an Gemeinden und Gemeindeverbände	20.000	20.000	20.400	20.800	21.200
4458000	Erstattungen an übrige Bereiche	7.650	7.000	7.140	7.280	7.420
19	Anteilige ordentliche Aufwendungen (Summe aus Nummern 12 bis 18)	358.018	527.782	538.337	548.893	559.449
20	Anteiliges veranschlagtes ordentliches Ergebnis (Saldo aus Nummern 11 und 19)	2.335.465	2.547.842	2.598.800	2.649.756	2.700.713
22	Aufwendungen für interne Leistungen	9.795	22.396	22.844	23.292	23.740
4811200	Verwaltungskostenbeiträge	9.795	12.798	13.054	13.310	13.566
24	Veranschlagtes kalkulatorisches Ergebnis	-9.795	-22.396	-22.844	-23.292	-23.740
25	Veranschlagter Nettoressourcenbedarf/-überschuss (Summe aus Nummern 20 und 24)	2.325.670	2.525.446	2.575.956	2.626.464	2.676.973

Erläuterungen

Erläuterung zu 2

Landeszuweisungen

Erläuterung zu 7

Erstattungen an die Stadt Münsingen von anderen Gemeinden für ihre Kinder

Erläuterung zu 12

Springkräfte

Teilergebnishaushalt Kostenstelle 36500199 Kindergärten allgemein

Stadt Münsingen

Erläuterung zu 18

Erstattungen an andere Gemeinden für Kinder der Stadt Münsingen

Teilfinanzhaushalt Kostenstelle 36500199 Kindergärten allgemein

Stadt Münsingen

Ergänzung Rubrik	Bezeichnung	Ansatz 2024	Ansatz 2025	Plan 2026	Plan 2027	Plan 2028
1	Summe Einzahlungen aus laufender Verwaltungstätigkeit	2.693.483	3.075.624	3.137.137	3.198.649	3.260.162
2	Summe der Auszahlungen aus laufender Verwaltungstätigkeit	-358.018	-527.782	-538.337	-548.893	-559.449
3	Anteiliger Zahlungsmittelüberschuss/-bedarf des Ergebnishaushalts (Saldo aus Nummern 1 und 2)	2.335.465	2.547.842	2.598.800	2.649.756	2.700.713
9	Einzahlungen aus Investitionstätigkeit (Summe aus Nummern 4 bis 8)					
16	Auszahlungen aus Investitionstätigkeit (Summe aus Nummern 10 bis 15)					
19	Anteiliger veranschlagter Finanzierungsmittelüberschuss/-bedarf aus Investitionstätigkeit (Saldo aus Nummern 9 und 16)					
20	Anteiliger veranschlagter Finanzierungsmittelüberschuss/-bedarf (Saldo aus Nummern 3 und 17)	2.335.465	2.547.842	2.598.800	2.649.756	2.700.713

Teilergebnishaushalt Kostenstelle 36500102 Kindergarten Böttingen

Stadt Münsingen

Ergänzung Rubrik	Bezeichnung	Ansatz 2024	Ansatz 2025	Plan 2026	Plan 2027	Plan 2028
2	Zuweisungen und Zuwendungen, Umlagen	1.125	1.125	1.148	1.170	1.193
3148000	Zuschüsse für lfd. Zwecke von übrigen Bereichen	-1.125	-1.125	-1.148	-1.170	-1.193
6	Sonstige privatrechtliche Leistungsentgelte	20.300	21.500	21.930	22.360	22.790
3461000	Sonstige privatrechtliche Leistungsentgelte	-18.800	-19.000	-19.380	-19.760	-20.140
3461001	Ersätze Mittagessen	-1.500	-1.500	-1.530	-1.560	-1.590
3461004	Erträge Budget		-1.000	-1.020	-1.040	-1.060
11	Anteilige ordentliche Erträge	21.425	22.625	23.078	23.530	23.983
12	Personalaufwendungen	255.899	231.082	235.704	240.325	244.947
4012000	Tariflich Beschäftigte Dienstaufwendungen	197.405	178.770	182.345	185.921	189.496
4022000	Tariflich Beschäftigte Beiträge zu Versorgungskassen	15.360	13.785	14.061	14.336	14.612
4032000	Tariflich Beschäftigte zu gesetzl. Sozialversicherung	43.130	38.525	39.296	40.066	40.837
4041000	Beihilfen, Unterstützungsleistungen f. Bedienstete	4	2	2	2	2
14	Aufwendungen für Sach- und Dienstleistungen	32.728	134.128	79.812	35.493	36.177
4211000	Unterhaltung der Grundstücke und baulichen Anlagen	10.500	110.500	55.710	10.920	11.130
4212000	Unterhaltung des sonstigen unbeweglichen Vermögens	500	500	510	520	530
4222000	Erwerb v.GWG, sofern nicht in spez. Kto. zu verbu.	1.000				
4231300	Miete bewegliche Wirtschaftsgüter	450	700	714	728	742
4241000	Bewirtschaftung der Grundst. u. baulichen Anlagen		1.300	1.326	1.352	1.378
4241100	Aufwendungen für Energie	4.500	5.000	5.100	5.200	5.300
4245000	Aufwand für Gebäudereinigung	10.500	10.350	10.557	10.764	10.971
4246000	Aufwand f.gebäudebezogene Versicherungen	300	300	306	312	318
4249002	Wasser	550	575	587	598	610
4249003	Strom	1.300	1.300	1.326	1.352	1.378
4249004	Müll	100	275	281	286	292
4261000	Besondere Aufwendungen für Beschäftigte	528	528	539	549	560
4262000	Aus- und Fortbildung, Umschulung	250	300	306	312	318
4271602	Mittagstisch u. Ganztagesbetr. Bes. schul. Aufw.	1.500	1.500	1.530	1.560	1.590
4275000	Lernmittel	750	1.000	1.020	1.040	1.060
15	Abschreibungen	7.062	2.335	2.382	2.428	2.475
4711000	AfA auf imm.Vermögensgegenstände u.Sachvermögen	7.062	2.335	2.382	2.428	2.475
18	Sonstige ordentliche Aufwendungen	4.709	6.870	7.007	7.145	7.282
4429700	Mitgliedsbeiträge	170	170	173	177	180
4431000	Geschäftsaufwendungen	300	300	306	312	318
4431100	Bürobedarf	100	100	102	104	106
4432000	Bücher, Zeitschriften, Erg.-lief.(auch digital)	100	150	153	156	159
4433000	Post-, Telefon- und Internetgebühren	1.500	1.800	1.836	1.872	1.908
4434000	Öffentl. Bekanntmachungen		2.000	2.040	2.080	2.120
4435000	Reisekosten	200				
4443000	Versicherungen	2.339	2.350	2.397	2.444	2.491
19	Anteilige ordentliche Aufwendungen (Summe aus Nummern 12 bis 18)	300.398	374.415	324.905	285.391	290.881
20	Anteiliges veranschlagtes ordentliches Ergebnis (Saldo aus Nummern 11 und 19)	-278.973	-351.790	-301.827	-261.861	-266.898
22	Aufwendungen für interne Leistungen	29.399	24.234	24.719	25.203	25.688
4811000	Kalkulatorische Verzinsung	2.529	2.447	2.496	2.545	2.594
4811200	Verwaltungskostenbeiträge	14.034	8.267	8.432	8.598	8.763
4811300	Aufwendungen aus internen Leistungen Bauhof	11.225	11.827	12.064	12.300	12.537
4811400	Aufwendungen aus internen Leistungsbez. Schulsport	4.140	4.140	4.223	4.306	4.388
24	Veranschlagtes kalkulatorisches Ergebnis	-31.928	-26.681	-27.215	-27.748	-28.282
25	Veranschlagter Nettoressourcenbedarf/-überschuss (Summe aus Nummern 20 und 24)	-310.901	-378.471	-329.042	-289.609	-295.180

Erläuterungen

Teilergebnishaushalt Kostenstelle 36500102 Kindergarten Böttingen

Stadt Münsingen

Erläuterung zu 2

Sprachförderung, Zuweisungen der evangelischen Kirchengemeinde Böttingen

Erläuterung zu 6

Kindergartenbeiträge

Erläuterung zu 18

Sprachförderung

Teilfinanzhaushalt Kostenstelle 36500102 Kindergarten Böttingen

Stadt Münsingen

Ergänzung Rubrik	Bezeichnung	Ansatz 2024	Ansatz 2025	Plan 2026	Plan 2027	Plan 2028
1	Summe Einzahlungen aus laufender Verwaltungstätigkeit	21.425	22.625	23.078	23.530	23.983
2	Summe der Auszahlungen aus laufender Verwaltungstätigkeit	-293.336	-372.080	-322.523	-282.963	-288.406
3	Anteiliger Zahlungsmittelüberschuss/-bedarf des Ergebnishaushalts (Saldo aus Nummern 1 und 2)	-271.911	-349.455	-299.445	-259.433	-264.423
9	Einzahlungen aus Investitionstätigkeit (Summe aus Nummern 4 bis 8)					
16	Auszahlungen aus Investitionstätigkeit (Summe aus Nummern 10 bis 15)					
19	Anteiliger veranschlagter Finanzierungsmittelüberschuss/-bedarf aus Investitionstätigkeit (Saldo aus Nummern 9 und 16)					
20	Anteiliger veranschlagter Finanzierungsmittelüberschuss/-bedarf (Saldo aus Nummern 3 und 17)	-271.911	-349.455	-299.445	-259.433	-264.423

Investitionen Kostenstelle 36500102 Kindergarten Böttingen

Stadt Münsingen

Maßnahmenübersicht	Gesamtausgabebedarf	Ansatz 2024	Ansatz 2025	Planung 2026	Planung 2027	Planung 2028
		EUR	EUR	EUR	EUR	EUR
365001-350 Sanierung Kindergarten Böttingen	160.000					
250 Auszahlungen für Baumaßnahmen	-160.000					
365001-351 Erwerb v. bewegl. Sachen des Anlagevermögens	7.000					
260 Auszahlungen für den Erwerb von beweglichem Sachvermögen	-7.000					

Teilergebnishaushalt Kostenstelle 36500103 Kindergarten Magolsheim

Stadt Münsingen

Ergänzung Rubrik	Bezeichnung	Ansatz 2024	Ansatz 2025	Plan 2026	Plan 2027	Plan 2028
6	Sonstige privatrechtliche Leistungsentgelte	29.500	29.500	30.090	30.680	31.270
3461000	Sonstige privatrechtliche Leistungsentgelte	-24.800	-24.800	-25.296	-25.792	-26.288
3461001	Ersätze Mittagessen	-4.000	-4.000	-4.080	-4.160	-4.240
3461004	Erträge Budget	-700	-700	-714	-728	-742
11	Anteilige ordentliche Erträge	29.500	29.500	30.090	30.680	31.270
12	Personalaufwendungen	298.995	341.465	348.294	355.123	361.953
4012000	Tariflich Beschäftigte Dienstaufwendungen	228.280	260.345	265.552	270.759	275.966
4022000	Tariflich Beschäftigte Beiträge zu Versorgungskassen	20.695	23.635	24.107	24.580	25.053
4032000	Tariflich Beschäftigte zu gesetzl. Sozialversicherung	50.020	57.485	58.635	59.784	60.934
14	Aufwendungen für Sach- und Dienstleistungen	24.630	77.372	78.921	28.467	29.002
4211000	Unterhaltung der Grundstücke und baulichen Anlagen	5.100	53.100	54.162	3.224	3.286
4212000	Unterhaltung des sonstigen unbeweglichen Vermögens	500	500	510	520	530
4222000	Erwerb v.GWG, sofern nicht in spez. Kto. zu verbu.	2.255	3.000	3.060	3.120	3.180
4231300	Miete bewegliche Wirtschaftsgüter	300	400	408	416	424
4241100	Aufwendungen für Energie	1.750	2.000	2.040	2.080	2.120
4245000	Aufwand für Gebäudereinigung	7.000	6.300	6.426	6.552	6.678
4246000	Aufwand f.gebäudebezogene Versicherungen	325	325	332	338	345
4249002	Wasser	650	680	694	707	707
4249003	Strom	1.750	1.850	1.887	1.924	1.961
4249004	Müll	150	175	179	182	186
4261000	Besondere Aufwendungen für Beschäftigte		192	196	200	204
4262000	Aus- und Fortbildung, Umschulung	250	250	255	260	265
4271602	Mittagstisch u. Ganztagesbetr. Bes. schul. Aufw.	4.000	4.000	4.080	4.160	4.240
4272001	Zuweisungen an Rechenzentrum		4.000	4.080	4.160	4.240
4275000	Lernmittel	600	600	612	624	636
15	Abschreibungen	798	2.777	2.833	2.888	2.944
4711000	AfA auf imm.Vermögensgegenstände u.Sachvermögen	798	2.777	2.833	2.888	2.944
18	Sonstige ordentliche Aufwendungen	6.250	5.850	5.967	6.084	6.201
4411000	Sonstige Personal- und Versorgungsaufwendungen	302				
4431000	Geschäftsaufwendungen	800	200	204	208	212
4431100	Bürobedarf	600	600	612	624	636
4432000	Bücher, Zeitschriften, Erg.-lief.(auch digital)	600	600	612	624	636
4433000	Post-, Telefon- und Internetgebühren	1.100	1.600	1.632	1.664	1.696
4435000	Reisekosten	300	300	306	312	318
4443000	Versicherungen	2.548	2.550	2.601	2.652	2.703
19	Anteilige ordentliche Aufwendungen (Summe aus Nummern 12 bis 18)	330.673	427.464	436.015	392.562	400.100
20	Anteiliges veranschlagtes ordentliches Ergebnis (Saldo aus Nummern 11 und 19)	-301.173	-397.964	-405.925	-361.882	-368.830
22	Aufwendungen für interne Leistungen	22.604	17.225	17.570	17.914	18.259
4811000	Kalkulatorische Verzinsung	94	2.952	3.011	3.070	3.129
4811200	Verwaltungskostenbeiträge	14.594	8.889	9.067	9.245	9.422
4811300	Aufwendungen aus internen Leistungen Bauhof	6.078	6.404	6.532	6.660	6.788
4811400	Aufwendungen aus internen Leistungsbez. Schulsport	1.932	1.932	1.971	2.009	2.048
24	Veranschlagtes kalkulatorisches Ergebnis	-22.698	-20.177	-20.581	-20.984	-21.388
25	Veranschlagter Nettoressourcenbedarf/-überschuss (Summe aus Nummern 20 und 24)	-323.871	-418.141	-426.505	-382.866	-390.218

Erläuterungen

Erläuterung zu 2

Sprachförderung, Eingliederungshilfe

Teilergebnishaushalt Kostenstelle 36500103 Kindergarten Magolsheim

Stadt Münsingen

Erläuterung zu 6

Kindergartenbeträge

Erläuterung zu 6

Ersätze Mittagstisch

Erläuterung zu 18

Sprachförderung, Mitgliedsbeiträge

Teilfinanzhaushalt Kostenstelle 36500103 Kindergarten Magolsheim

Stadt Münsingen

Ergänzung Rubrik	Bezeichnung	Ansatz 2024	Ansatz 2025	Plan 2026	Plan 2027	Plan 2028
1	Summe Einzahlungen aus laufender Verwaltungstätigkeit	29.500	29.500	30.090	30.680	31.270
2	Summe der Auszahlungen aus laufender Verwaltungstätigkeit	-329.875	-424.687	-433.182	-389.674	-397.156
3	Anteiliger Zahlungsmittelüberschuss/-bedarf des Ergebnishaushalts (Saldo aus Nummern 1 und 2)	-300.375	-395.187	-403.092	-358.994	-365.886
9	Einzahlungen aus Investitionstätigkeit (Summe aus Nummern 4 bis 8)					
10	Auszahlungen für den Erwerb von Grundstücken und Gebäuden	-3.500				
11	Auszahlungen für Baumaßnahmen	-70.000				
12	Auszahlungen für den Erwerb von beweglichem Sachvermögen	-20.000	-30.000			
16	Auszahlungen aus Investitionstätigkeit (Summe aus Nummern 10 bis 15)	-93.500	-30.000			
19	Anteiliger veranschlagter Finanzierungsmittelüberschuss/-bedarf aus Investitionstätigkeit (Saldo aus Nummern 9 und 16)	-93.500	-30.000			
20	Anteiliger veranschlagter Finanzierungsmittelüberschuss/-bedarf (Saldo aus Nummern 3 und 17)	-393.875	-425.187	-403.092	-358.994	-365.886

Erläuterungen

Erläuterung zu 12

Ersatzbeschaffung Geschirr, Schmutzfangmatten

Investitionen Kostenstelle 36500103 Kindergarten Magolsheim

Stadt Münsingen

Maßnahmenübersicht	Gesamtausgabebedarf	Ansatz 2024	Ansatz 2025	Planung 2026	Planung 2027	Planung 2028
		EUR	EUR	EUR	EUR	EUR
365001-700 Erwerb v. bewegl. Sachen des Anlagevermögens	54.400	20.000	30.000			
260 Auszahlungen für den Erwerb von beweglichem Sachvermögen	-54.400	-20.000	-30.000			
365001-701 Kindergarten Magolsheim Sanierung	70.000	70.000				
250 Auszahlungen für Baumaßnahmen	-70.000	-70.000				
365001-702 Kindergarten Magolsheim, Gerätehaus	3.500	3.500				
240 Auszahlungen für den Erwerb von Grundstücken und Gebäuden	-3.500	-3.500				

Teilergebnishaushalt Kostenstelle 36500104 Kindergarten Rietheim

Stadt Münsingen

Ergänzung Rubrik	Bezeichnung	Ansatz 2024	Ansatz 2025	Plan 2026	Plan 2027	Plan 2028
2	Zuweisungen und Zuwendungen, Umlagen	6.020				
3142000	Zuw. für laufende Zwecke von Gem. u Gemeindeverbän	-5.000				
3148000	Zuschüsse für lfd. Zwecke von übrigen Bereichen	-1.020				
6	Sonstige privatrechtliche Leistungsentgelte	48.000	51.000	52.020	53.040	54.060
3461000	Sonstige privatrechtliche Leistungsentgelte	-40.000	-43.000	-43.860	-44.720	-45.580
3461001	Ersätze Mittagessen	-8.000	-8.000	-8.160	-8.320	-8.480
11	Anteilige ordentliche Erträge	54.020	51.000	52.020	53.040	54.060
12	Personalaufwendungen	359.463	365.794	373.109	380.426	387.742
4012000	Tariflich Beschäftigte Dienstaufwendungen	274.635	280.965	286.584	292.204	297.823
4022000	Tariflich Beschäftigte Beiträge zu Versorgungskassen	24.270	23.860	24.337	24.814	25.292
4032000	Tariflich Beschäftigte zu gesetzl. Sozialversicherung	60.550	60.965	62.184	63.404	64.623
4041000	Beihilfen, Unterstützungsleistungen f. Bedienstete	8	4	4	4	4
14	Aufwendungen für Sach- und Dienstleistungen	48.771	48.180	49.144	50.107	51.071
4211000	Unterhaltung der Grundstücke und baulichen Anlagen	3.200	5.200	5.304	5.408	5.512
4212000	Unterhaltung des sonstigen unbeweglichen Vermögens	500	500	510	520	530
4221000	Unterhaltung des beweglichen Vermögens	375	150	153	156	159
4222000	Erwerb v.GWG, sofern nicht in spez. Kto. zu verbu.	3.150	2.800	2.856	2.912	2.968
4231300	Miete bewegliche Wirtschaftsgüter	500	500	510	520	530
4241100	Aufwendungen für Energie	9.400	9.000	9.180	9.360	9.540
4245000	Aufwand für Gebäudereinigung	17.000	16.200	16.524	16.848	17.172
4246000	Aufwand f.gebäudebezogene Versicherungen	250	250	255	260	265
4249002	Wasser	1.700	1.600	1.632	1.664	1.696
4249003	Strom	2.000	2.200	2.244	2.288	2.332
4249004	Müll	180	180	184	187	191
4261000	Besondere Aufwendungen für Beschäftigte	1.016				
4262000	Aus- und Fortbildung, Umschulung	500	600	612	624	636
4271602	Mittagstisch u. Ganztagesbetr. Bes. schul. Aufw.	8.000	8.000	8.160	8.320	8.480
4275000	Lernmittel	1.000	1.000	1.020	1.040	1.060
15	Abschreibungen	767	767	782	798	813
4711000	AfA auf imm.Vermögensgegenstände u.Sachvermögen	767	767	782	798	813
18	Sonstige ordentliche Aufwendungen	8.339	8.470	8.640	8.809	8.978
4429500	Aufwendungen für die Schülerbeförderung	250	280	286	291	297
4429700	Mitgliedsbeiträge	339	340	347	354	360
4431000	Geschäftsaufwendungen	2.200	2.000	2.040	2.080	2.120
4431100	Bürobedarf	200	200	204	208	212
4432000	Bücher, Zeitschriften, Erg.-lief.(auch digital)	600	600	612	624	636
4433000	Post-, Telefon- und Internetgebühren	1.500	1.800	1.836	1.872	1.908
4435000	Reisekosten	200	200	204	208	212
4443000	Versicherungen	3.050	3.050	3.111	3.172	3.233
19	Anteilige ordentliche Aufwendungen (Summe aus Nummern 12 bis 18)	417.340	423.211	431.675	440.140	448.604
20	Anteiliges veranschlagtes ordentliches Ergebnis (Saldo aus Nummern 11 und 19)	-363.320	-372.211	-379.655	-387.100	-394.544
22	Aufwendungen für interne Leistungen	32.153	33.875	34.553	35.230	35.908
4811000	Kalkulatorische Verzinsung	140	114	116	119	121
4811200	Verwaltungskostenbeiträge	15.962	10.270	10.475	10.681	10.886
4811300	Aufwendungen aus internen Leistungen Bauhof	8.077	8.510	8.680	8.850	9.021
4811400	Aufwendungen aus internen Leistungsbez. Schulsport	8.114	15.095	15.397	15.699	16.001
24	Veranschlagtes kalkulatorisches Ergebnis	-32.293	-33.989	-34.669	-35.349	-36.029
25	Veranschlagter Nettoressourcenbedarf/-überschuss (Summe aus Nummern 20 und 24)	-395.613	-406.200	-414.324	-422.449	-430.573

Erläuterungen

Teilergebnishaushalt Kostenstelle 36500104 Kindergarten Rietheim

Stadt Münsingen

Erläuterung zu 2

Sprachförderung, Eingliederungshilfe, Zuweisungen der evang. Kirchengemeinde

Erläuterung zu 6

Kindergartenbeiträge

Erläuterung zu 6

Mittagstisch

Teilfinanzhaushalt Kostenstelle 36500104 Kindergarten Rietheim

Stadt Münsingen

Ergänzung Rubrik	Bezeichnung	Ansatz 2024	Ansatz 2025	Plan 2026	Plan 2027	Plan 2028
1	Summe Einzahlungen aus laufender Verwaltungstätigkeit	54.020	51.000	52.020	53.040	54.060
2	Summe der Auszahlungen aus laufender Verwaltungstätigkeit	-416.573	-422.444	-430.893	-439.342	-447.791
3	Anteiliger Zahlungsmittelüberschuss/-bedarf des Ergebnishaushalts (Saldo aus Nummern 1 und 2)	-362.553	-371.444	-378.873	-386.302	-393.731
9	Einzahlungen aus Investitionstätigkeit (Summe aus Nummern 4 bis 8)					
11	Auszahlungen für Baumaßnahmen		-25.000	-500.000	-1.650.000	
16	Auszahlungen aus Investitionstätigkeit (Summe aus Nummern 10 bis 15)		-25.000	-500.000	-1.650.000	
19	Anteiliger veranschlagter Finanzierungsmittelüberschuss/-bedarf aus Investitionstätigkeit (Saldo aus Nummern 9 und 16)		-25.000	-500.000	-1.650.000	
20	Anteiliger veranschlagter Finanzierungsmittelüberschuss/-bedarf (Saldo aus Nummern 3 und 17)	-362.553	-396.444	-878.873	-2.036.302	-393.731

Erläuterungen

Erläuterung zu 12

Gerätehaus für Fahrzeuge, Schmutzfangmatten, Spülmaschine, Geschirr und Besteck für Kleingruppe

Investitionen Kostenstelle 36500104 Kindergarten Rietheim

Stadt Münsingen

Maßnahmenübersicht	Gesamtausgabebedarf	Ansatz 2024	Ansatz 2025	Planung 2026	Planung 2027	Planung 2028
		EUR	EUR	EUR	EUR	EUR
365001-751 Erwerb v. bewegl. Sachen des Anlagevermögens	12.700					
260 Auszahlungen für den Erwerb von beweglichem Sachvermögen	-12.700					
365001-752 Neubau Kindergarten Rietheim	2.175.000		25.000	500.000	1.650.000	
250 Auszahlungen für Baumaßnahmen	-2.175.000		-25.000	-500.000	-1.650.000	

Teilergebnishaushalt Kostenstelle 36500105 Kindergarten Bremelau

Stadt Münsingen

Ergänzung Rubrik	Bezeichnung	Ansatz 2024	Ansatz 2025	Plan 2026	Plan 2027	Plan 2028
6	Sonstige privatrechtliche Leistungsentgelte	16.200	23.000	23.460	23.920	24.380
3461000	Sonstige privatrechtliche Leistungsentgelte	-16.200	-23.000	-23.460	-23.920	-24.380
11	Anteilige ordentliche Erträge	16.200	23.000	23.460	23.920	24.380
12	Personalaufwendungen	197.570	185.950	189.669	193.388	197.107
4012000	Tariflich Beschäftigte Dienstaufwendungen	153.010	143.200	146.064	148.928	151.792
4022000	Tariflich Beschäftigte Beiträge zu Versorgungskassen	10.965	11.600	11.832	12.064	12.296
4032000	Tariflich Beschäftigte zu gesetzl. Sozialversicherung	33.595	31.150	31.773	32.396	33.019
14	Aufwendungen für Sach- und Dienstleistungen	17.625	18.460	18.830	19.198	19.569
4211000	Unterhaltung der Grundstücke und baulichen Anlagen	6.000	6.000	6.120	6.240	6.360
4212000	Unterhaltung des sonstigen unbeweglichen Vermögens	500	500	510	520	530
4222000	Erwerb v.GWG, sofern nicht in spez. Kto. zu verbu.	1.800	1.800	1.836	1.872	1.908
4231300	Miete bewegliche Wirtschaftsgüter	300	500	510	520	530
4241100	Aufwendungen für Energie	4.000	4.000	4.080	4.160	4.240
4245000	Aufwand für Gebäudereinigung	275	275	281	286	292
4246000	Aufwand f.gebäudebezogene Versicherungen	200	200	204	208	212
4249002	Wasser	500	525	536	546	557
4249003	Strom	1.740	1.800	1.836	1.872	1.908
4249004	Müll	150	200	204	208	212
4261000	Besondere Aufwendungen für Beschäftigte	310	310	316	322	329
4262000	Aus- und Fortbildung, Umschulung	250	250	255	260	265
4271602	Mittagstisch u. Ganztagesbetr. Bes. schul. Aufw.		250	255	260	265
4272001	Zuweisungen an Rechenzentrum		250	255	260	265
4275000	Lernmittel	1.600	1.600	1.632	1.664	1.696
15	Abschreibungen	739	3.464	3.533	3.603	3.672
4711000	AfA auf imm.Vermögensgegenstände u.Sachvermögen	739	3.464	3.533	3.603	3.672
18	Sonstige ordentliche Aufwendungen	14.750	6.850	6.987	7.124	7.261
4429500	Aufwendungen für die Schülerbeförderung	10.000	1.600	1.632	1.664	1.696
4431000	Geschäftsaufwendungen	1.000	1.000	1.020	1.040	1.060
4431100	Bürobedarf	200	200	204	208	212
4432000	Bücher, Zeitschriften, Erg.-lief.(auch digital)	150	150	153	156	159
4433000	Post-, Telefon- und Internetgebühren	1.500	2.000	2.040	2.080	2.120
4435000	Reisekosten	100	100	102	104	106
4443000	Versicherungen	1.800	1.800	1.836	1.872	1.908
19	Anteilige ordentliche Aufwendungen (Summe aus Nummern 12 bis 18)	230.684	214.724	219.019	223.313	227.609
20	Anteiliges veranschlagtes ordentliches Ergebnis (Saldo aus Nummern 11 und 19)	-214.484	-191.724	-195.559	-199.393	-203.229
22	Aufwendungen für interne Leistungen	26.649	21.251	21.676	22.101	22.526
4811000	Kalkulatorische Verzinsung	2.097	2.543	2.594	2.645	2.696
4811200	Verwaltungskostenbeiträge	19.869	14.107	14.389	14.671	14.953
4811300	Aufwendungen aus internen Leistungen Bauhof	6.780	7.144	7.287	7.430	7.573
24	Veranschlagtes kalkulatorisches Ergebnis	-28.746	-23.794	-24.270	-24.746	-25.222
25	Veranschlagter Nettoressourcenbedarf/-überschuss (Summe aus Nummern 20 und 24)	-243.230	-215.518	-219.829	-224.139	-228.451

Erläuterungen

Erläuterung zu 6

Kindergartenbeiträge

Erläuterung zu 18

Sprachförderung

Teilergebnishaushalt Kostenstelle 36500105 Kindergarten Bremelau

Stadt Münsingen

Teilfinanzhaushalt Kostenstelle 36500105 Kindergarten Bremelau

Stadt Münsingen

Ergänzung Rubrik	Bezeichnung	Ansatz 2024	Ansatz 2025	Plan 2026	Plan 2027	Plan 2028
1	Summe Einzahlungen aus laufender Verwaltungstätigkeit	16.200	23.000	23.460	23.920	24.380
2	Summe der Auszahlungen aus laufender Verwaltungstätigkeit	-229.945	-211.260	-215.486	-219.710	-223.937
3	Anteiliger Zahlungsmittelüberschuss/-bedarf des Ergebnishaushalts (Saldo aus Nummern 1 und 2)	-213.745	-188.260	-192.026	-195.790	-199.557
9	Einzahlungen aus Investitionstätigkeit (Summe aus Nummern 4 bis 8)					
16	Auszahlungen aus Investitionstätigkeit (Summe aus Nummern 10 bis 15)					
19	Anteiliger veranschlagter Finanzierungsmittelüberschuss/-bedarf aus Investitionstätigkeit (Saldo aus Nummern 9 und 16)					
20	Anteiliger veranschlagter Finanzierungsmittelüberschuss/-bedarf (Saldo aus Nummern 3 und 17)	-213.745	-188.260	-192.026	-195.790	-199.557

Investitionen
Kostenstelle 36500105 Kindergarten Bremelau

Stadt Münsingen

Maßnahmenübersicht	Gesamtausgabebedarf	Ansatz 2024	Ansatz 2025	Planung 2026	Planung 2027	Planung 2028
		EUR	EUR	EUR	EUR	EUR
365001-401 Kindergarten Bremelau Sanierung Sanitäranlagen	170.000					
250 Auszahlungen für Baumaßnahmen	-170.000					

Teilergebnishaushalt Kostenstelle 36500106 Kindergarten im Schulzentrum Lautertal

Stadt Münsingen

Ergänzung Rubrik	Bezeichnung	Ansatz 2024	Ansatz 2025	Plan 2026	Plan 2027	Plan 2028
2	Zuweisungen und Zuwendungen, Umlagen	660	660	673	686	700
3148000	Zuschüsse für lfd. Zwecke von übrigen Bereichen	-660	-660	-673	-686	-700
6	Sonstige privatrechtliche Leistungsentgelte	40.300	44.000	44.880	45.760	46.640
3461000	Sonstige privatrechtliche Leistungsentgelte	-34.300	-37.000	-37.740	-38.480	-39.220
3461001	Ersätze Mittagessen	-6.000	-7.000	-7.140	-7.280	-7.420
10	Sonstige ordentliche Erträge	15.000	15.000	15.300	15.600	15.900
3571000	Erträge aus der Auflösung von sonstigen Sonderpost	-15.000	-15.000	-15.300	-15.600	-15.900
11	Anteilige ordentliche Erträge	55.960	59.660	60.853	62.046	63.240
12	Personalaufwendungen	364.865	380.450	388.059	395.669	403.277
4012000	Tariflich Beschäftigte Dienstaufwendungen	278.890	291.690	297.524	303.358	309.191
4022000	Tariflich Beschäftigte Beiträge zu Versorgungskassen	24.395	25.015	25.515	26.016	26.516
4032000	Tariflich Beschäftigte zu gesetzl. Sozialversicherung	61.580	63.745	65.020	66.295	67.570
14	Aufwendungen für Sach- und Dienstleistungen	33.855	35.450	36.160	36.868	37.578
4211000	Unterhaltung der Grundstücke und baulichen Anlagen	2.000	3.000	3.060	3.120	3.180
4212000	Unterhaltung des sonstigen unbeweglichen Vermögens		500	510	520	530
4222000	Erwerb v.GWG, sofern nicht in spez. Kto. zu verbu.	500	500	510	520	530
4231300	Miete bewegliche Wirtschaftsgüter	800	1.000	1.020	1.040	1.060
4241100	Aufwendungen für Energie	3.750	3.750	3.825	3.900	3.975
4245000	Aufwand für Gebäudereinigung	15.750	14.850	15.147	15.444	15.741
4246000	Aufwand f.gebäudebezogene Versicherungen	375	375	383	390	398
4249002	Wasser	100	125	128	130	133
4249003	Strom	3.000	3.000	3.060	3.120	3.180
4249004	Müll	350	350	357	364	371
4261000	Besondere Aufwendungen für Beschäftigte	430				
4262000	Aus- und Fortbildung, Umschulung		100	102	104	106
4271602	Mittagstisch u. Ganztagesbetr. Bes. schul. Aufw.	6.000	7.000	7.140	7.280	7.420
4275000	Lernmittel	800	800	816	832	848
15	Abschreibungen	45.756	13.841	14.118	14.395	14.671
4711000	AfA auf imm.Vermögensgegenstände u.Sachvermögen	45.756	13.841	14.118	14.395	14.671
18	Sonstige ordentliche Aufwendungen	55.443	56.450	57.579	58.708	59.837
4421000	Aufw. für ehrenamtliche und sonstige Tätigkeit		800	816	832	848
4429500	Aufwendungen für die Schülerbeförderung	50.000	50.000	51.000	52.000	53.000
4431000	Geschäftsaufwendungen	500	500	510	520	530
4431100	Bürobedarf	100	200	204	208	212
4432000	Bücher, Zeitschriften, Erg.-lief.(auch digital)	100	200	204	208	212
4433000	Post-, Telefon- und Internetgebühren	1.800	1.800	1.836	1.872	1.908
4435000	Reisekosten	100	100	102	104	106
4443000	Versicherungen	2.843	2.850	2.907	2.964	3.021
19	Anteilige ordentliche Aufwendungen (Summe aus Nummern 12 bis 18)	499.919	486.191	495.916	505.640	515.363
20	Anteiliges veranschlagtes ordentliches Ergebnis (Saldo aus Nummern 11 und 19)	-443.959	-426.531	-435.063	-443.594	-452.123
22	Aufwendungen für interne Leistungen	29.595	19.677	20.071	20.464	20.858
4811000	Kalkulatorische Verzinsung	24.491	5.581	5.693	5.804	5.916
4811200	Verwaltungskostenbeiträge	23.286	12.062	12.303	12.544	12.786
4811300	Aufwendungen aus internen Leistungen Bauhof	1.336	1.408	1.436	1.464	1.492
4811400	Aufwendungen aus internen Leistungsbez. Schulsport	4.973	6.207	6.331	6.455	6.579
24	Veranschlagtes kalkulatorisches Ergebnis	-54.086	-25.258	-25.764	-26.268	-26.774
25	Veranschlagter Nettoressourcenbedarf/-überschuss (Summe aus Nummern 20 und 24)	-498.045	-451.789	-460.827	-469.862	-478.897

Erläuterungen

Teilergebnishaushalt Kostenstelle 36500106 Kindergarten im Schulzentrum Lautertal

Stadt Münsingen

Erläuterung zu 2

Sprachförderung, Zuschuss der evang. Kirchengemeinde

Erläuterung zu 6

Kindergartenbeiträge

Erläuterung zu 18

Kosten der Schülerbeförderung, Sprachförderung, Mitgliedsbeiträge

Teilfinanzhaushalt Kostenstelle 36500106 Kindergarten im Schulzentrum Lautertal

Stadt Münsingen

Ergänzung Rubrik	Bezeichnung	Ansatz 2024	Ansatz 2025	Plan 2026	Plan 2027	Plan 2028
1	Summe Einzahlungen aus laufender Verwaltungstätigkeit	40.960	44.660	45.553	46.446	47.340
2	Summe der Auszahlungen aus laufender Verwaltungstätigkeit	-454.163	-472.350	-481.798	-491.245	-500.692
3	Anteiliger Zahlungsmittelüberschuss/-bedarf des Ergebnishaushalts (Saldo aus Nummern 1 und 2)	-413.203	-427.690	-436.245	-444.799	-453.352
9	Einzahlungen aus Investitionstätigkeit (Summe aus Nummern 4 bis 8)					
12	Auszahlungen für den Erwerb von beweglichem Sachvermögen			-30.000		
16	Auszahlungen aus Investitionstätigkeit (Summe aus Nummern 10 bis 15)			-30.000		
19	Anteiliger veranschlagter Finanzierungsmittelüberschuss/-bedarf aus Investitionstätigkeit (Saldo aus Nummern 9 und 16)			-30.000		
20	Anteiliger veranschlagter Finanzierungsmittelüberschuss-/bedarf (Saldo aus Nummern 3 und 17)	-413.203	-427.690	-466.245	-444.799	-453.352

Investitionen
Kostenstelle 36500106 Kindergarten im Schulzentrum Lautertal

Stadt Münsingen

Maßnahmenübersicht	Gesamtausgabebedarf	Ansatz 2024	Ansatz 2025	Planung 2026	Planung 2027	Planung 2028
		EUR	EUR	EUR	EUR	EUR
365001-450 Erwerb v. bewegl. Sachen des Anlagevermögens	7.500					
260 Auszahlungen für den Erwerb von beweglichem Sachvermögen	-7.500					
365001-652 Erwerb v. bewegl. Sachen des Anlagevermögens	32.500			30.000		
260 Auszahlungen für den Erwerb von beweglichem Sachvermögen	-32.500			-30.000		

Teilergebnishaushalt Kostenstelle 36500107 Kindergarten Auingen Baumwiesenstraße

Stadt Münsingen

Ergänzung Rubrik	Bezeichnung	Ansatz 2024	Ansatz 2025	Plan 2026	Plan 2027	Plan 2028
6	Sonstige privatrechtliche Leistungsentgelte	55.000	80.000	81.600	83.200	84.800
3461000	Sonstige privatrechtliche Leistungsentgelte	-55.000	-80.000	-81.600	-83.200	-84.800
10	Sonstige ordentliche Erträge		1.500	1.530	1.560	1.590
3571000	Erträge aus der Auflösung von sonstigen Sonderpost		-1.500	-1.530	-1.560	-1.590
11	Anteilige ordentliche Erträge	55.000	81.500	83.130	84.760	86.390
12	Personalaufwendungen	534.034	726.287	740.812	755.338	769.864
4012000	Tariflich Beschäftigte Dienstaufwendungen	405.265	559.055	570.236	581.417	592.598
4022000	Tariflich Beschäftigte Beiträge zu Versorgungskassen	34.750	47.220	48.164	49.109	50.053
4032000	Tariflich Beschäftigte zu gesetzl. Sozialversicherung	94.015	120.010	122.410	124.810	127.211
4041000	Beihilfen, Unterstützungsleistungen f. Bedienstete	4	2	2	2	2
14	Aufwendungen für Sach- und Dienstleistungen	63.688	93.300	95.166	97.032	98.898
4211000	Unterhaltung der Grundstücke und baulichen Anlagen	3.500	1.500	1.530	1.560	1.590
4212000	Unterhaltung des sonstigen unbeweglichen Vermögens	500				
4222000	Erwerb v.GWG, sofern nicht in spez. Kto. zu verbu.	1.500	11.500	11.730	11.960	12.190
4231300	Miete bewegliche Wirtschaftsgüter	900	1.500	1.530	1.560	1.590
4241100	Aufwendungen für Energie	16.000	21.000	21.420	21.840	22.260
4245000	Aufwand für Gebäudereinigung	34.800	37.800	38.556	39.312	40.068
4246000	Aufwand f.gebäudebezogene Versicherungen	400	1.000	1.020	1.040	1.060
4249002	Wasser	2.100	3.400	3.468	3.536	3.604
4249003	Strom	1.100	2.100	2.142	2.184	2.226
4249004	Müll	750	1.200	1.224	1.248	1.272
4261000	Besondere Aufwendungen für Beschäftigte	638				
4262000	Aus- und Fortbildung, Umschulung	500	500	510	520	530
4275000	Lernmittel	1.000	1.800	1.836	1.872	1.908
15	Abschreibungen	7.263	7.263	7.408	7.554	7.699
4711000	AfA auf imm.Vermögensgegenstände u.Sachvermögen	7.263	7.263	7.408	7.554	7.699
18	Sonstige ordentliche Aufwendungen	15.888	20.100	20.502	20.904	21.306
4429700	Mitgliedsbeiträge		1.800	1.836	1.872	1.908
4431000	Geschäftsaufwendungen	1.700	1.000	1.020	1.040	1.060
4431100	Bürobedarf	300	300	306	312	318
4432000	Bücher, Zeitschriften, Erg.-lief.(auch digital)	300	300	306	312	318
4433000	Post-, Telefon- und Internetgebühren	1.200	1.500	1.530	1.560	1.590
4434000	Öffentl. Bekanntmachungen	5.000	5.000	5.100	5.200	5.300
4435000	Reisekosten	200	200	204	208	212
4443000	Versicherungen	4.988	5.000	5.100	5.200	5.300
4458000	Erstattungen an übrige Bereiche	2.200	5.000	5.100	5.200	5.300
19	Anteilige ordentliche Aufwendungen (Summe aus Nummern 12 bis 18)	620.873	846.950	863.888	880.828	897.767
20	Anteiliges veranschlagtes ordentliches Ergebnis (Saldo aus Nummern 11 und 19)	-565.873	-765.450	-780.758	-796.068	-811.377
22	Aufwendungen für interne Leistungen	50.787	41.146	41.969	42.792	43.615
4811000	Kalkulatorische Verzinsung	13.350	19.068	19.449	19.831	20.212
4811200	Verwaltungskostenbeiträge	35.618	25.164	25.667	26.171	26.674
4811300	Aufwendungen aus internen Leistungen Bauhof	15.169	15.982	16.302	16.621	16.941
24	Veranschlagtes kalkulatorisches Ergebnis	-64.137	-60.214	-61.418	-62.623	-63.827
25	Veranschlagter Nettoressourcenbedarf/-überschuss (Summe aus Nummern 20 und 24)	-630.010	-825.664	-842.176	-858.691	-875.204

Erläuterungen

Erläuterung zu 6

Kindergartenbeiträge

Teilergebnishaushalt Kostenstelle 36500107 Kindergarten Auingen Baumwiesenstraße

Stadt Münsingen

Erläuterung zu 18

Sprachförderung, Mitgliedsbeiträge

Teilfinanzhaushalt Kostenstelle 36500107 Kindergarten Auingen Baumwiesenstraße

Stadt Münsingen

Ergänzung Rubrik	Bezeichnung	Ansatz 2024	Ansatz 2025	Plan 2026	Plan 2027	Plan 2028
1	Summe Einzahlungen aus laufender Verwaltungstätigkeit	55.000	80.000	81.600	83.200	84.800
2	Summe der Auszahlungen aus laufender Verwaltungstätigkeit	-613.610	-839.687	-856.480	-873.274	-890.068
3	Anteiliger Zahlungsmittelüberschuss/-bedarf des Ergebnishaushalts (Saldo aus Nummern 1 und 2)	-558.610	-759.687	-774.880	-790.074	-805.268
4	Einzahlungen aus Investitionszuwendungen		672.800			
9	Einzahlungen aus Investitionstätigkeit (Summe aus Nummern 4 bis 8)		672.800			
11	Auszahlungen für Baumaßnahmen	-750.000	-300.000			
12	Auszahlungen für den Erwerb von beweglichem Sachvermögen	-80.000				
16	Auszahlungen aus Investitionstätigkeit (Summe aus Nummern 10 bis 15)	-830.000	-300.000			
19	Anteiliger veranschlagter Finanzierungsmittelüberschuss/-bedarf aus Investitionstätigkeit (Saldo aus Nummern 9 und 16)	-830.000	372.800			
20	Anteiliger veranschlagter Finanzierungsmittelüberschuss/-bedarf (Saldo aus Nummern 3 und 17)	-1.388.610	-386.887	-774.880	-790.074	-805.268

Investitionen Kostenstelle 36500107 Kindergarten Auingen Baumwiesenstraße

Stadt Münsingen

Maßnahmenübersicht	Gesamtausgabebedarf	Ansatz 2024	Ansatz 2025	Planung 2026	Planung 2027	Planung 2028
		EUR	EUR	EUR	EUR	EUR
365001-250 Anbau Kindergarten Auingen	547.200	750.000	-372.800			
180 Einzahlungen aus Investitionszuwendungen	1.272.800		672.800			
250 Auszahlungen für Baumaßnahmen	-1.820.000	-750.000	-300.000			
365001-251 Erwerb v. bewegl. Sachen des Anlagevermögens	81.000	80.000				
260 Auszahlungen für den Erwerb von beweglichem Sachvermögen	-81.000	-80.000				

Teilergebnishaushalt Kostenstelle 36500108 Krippe Kinder- und Familienzentrum im Kirchtal

Stadt Münsingen

Ergänzung Rubrik	Bezeichnung	Ansatz 2024	Ansatz 2025	Plan 2026	Plan 2027	Plan 2028
6	Sonstige privatrechtliche Leistungsentgelte	88.400	106.000	108.120	110.240	112.360
3461000	Sonstige privatrechtliche Leistungsentgelte	-73.400	-82.000	-83.640	-85.280	-86.920
3461001	Ersätze Mittagessen	-15.000	-24.000	-24.480	-24.960	-25.440
10	Sonstige ordentliche Erträge	12.000	12.000	12.240	12.480	12.720
3571000	Erträge aus der Auflösung von sonstigen Sonderpost	-12.000	-12.000	-12.240	-12.480	-12.720
11	Anteilige ordentliche Erträge	100.400	118.000	120.360	122.720	125.080
12	Personalaufwendungen	961.930	851.725	868.760	885.794	902.829
4012000	Tariflich Beschäftigte Dienstaufwendungen	735.805	658.030	671.191	684.351	697.512
4022000	Tariflich Beschäftigte Beiträge zu Versorgungskassen	62.240	54.730	55.825	56.919	58.014
4032000	Tariflich Beschäftigte zu gesetzl. Sozialversicherung	163.885	138.965	141.744	144.524	147.303
14	Aufwendungen für Sach- und Dienstleistungen	114.611	127.850	99.807	101.764	103.721
4211000	Unterhaltung der Grundstücke und baulichen Anlagen	38.400	44.300	14.586	14.872	15.158
4212000	Unterhaltung des sonstigen unbeweglichen Vermögens	500	500	510	520	530
4222000	Erwerb v.GWG, sofern nicht in spez. Kto. zu verbu.	4.300	3.000	3.060	3.120	3.180
4231300	Miete bewegliche Wirtschaftsgüter	900	1.000	1.020	1.040	1.060
4241100	Aufwendungen für Energie	5.500	5.500	5.610	5.720	5.830
4245000	Aufwand für Gebäudereinigung	35.000	32.400	33.048	33.696	34.344
4246000	Aufwand f.gebäudebezogene Versicherungen	1.250	1.250	1.275	1.300	1.325
4249002	Wasser	1.200	1.250	1.275	1.300	1.325
4249003	Strom	8.000	9.000	9.180	9.360	9.540
4249004	Müll	700	1.000	1.020	1.040	1.060
4261000	Besondere Aufwendungen für Beschäftigte	861	1.650	1.683	1.716	1.749
4262000	Aus- und Fortbildung, Umschulung	1.000	1.000	1.020	1.040	1.060
4271602	Mittagstisch u. Ganztagesbetr. Bes. schul. Aufw.	15.000	24.000	24.480	24.960	25.440
4275000	Lernmittel	2.000	2.000	2.040	2.080	2.120
15	Abschreibungen	52.805	52.580	53.632	54.683	55.735
4711000	AfA auf imm.Vermögensgegenstände u.Sachvermögen	52.805	52.580	53.632	54.683	55.735
18	Sonstige ordentliche Aufwendungen	13.779	16.800	17.136	17.472	17.808
4431000	Geschäftsaufwendungen	2.500	2.500	2.550	2.600	2.650
4431100	Bürobedarf	600	600	612	624	636
4432000	Bücher, Zeitschriften, Erg.-lief.(auch digital)	200	200	204	208	212
4433000	Post-, Telefon- und Internetgebühren	500	500	510	520	530
4434000	Öffentl. Bekanntmachungen		3.000	3.060	3.120	3.180
4435000	Reisekosten	200	200	204	208	212
4443000	Versicherungen	9.779	9.800	9.996	10.192	10.388
19	Anteilige ordentliche Aufwendungen (Summe aus Nummern 12 bis 18)	1.143.125	1.048.955	1.039.335	1.059.713	1.080.093
20	Anteiliges veranschlagtes ordentliches Ergebnis (Saldo aus Nummern 11 und 19)	-1.042.725	-930.955	-918.975	-936.993	-955.013
21	Erträge aus internen Leistungen	2.301	2.479	2.529	2.578	2.628
3811200	Verwaltungskostenbeitrag	-2.301	-2.479	-2.529	-2.578	-2.628
22	Aufwendungen für interne Leistungen	57.427	41.605	42.437	43.269	44.101
4811000	Kalkulatorische Verzinsung	52.333	38.313	39.079	39.846	40.612
4811200	Verwaltungskostenbeiträge	49.021	32.748	33.403	34.058	34.713
4811300	Aufwendungen aus internen Leistungen Bauhof	8.406	8.857	9.034	9.211	9.388
24	Veranschlagtes kalkulatorisches Ergebnis	-107.459	-77.439	-78.988	-80.537	-82.086
25	Veranschlagter Nettoressourcenbedarf/-überschuss (Summe aus Nummern 20 und 24)	-1.150.184	-1.008.394	-997.963	-1.017.530	-1.037.099

Erläuterungen

Erläuterung zu 6

Kindergartenbeiträge

Teilergebnishaushalt Kostenstelle 36500108 Krippe Kinder- und Familienzentrum im Kirchtal

Stadt Münsingen

Erläuterung zu 6

Mittagstisch

Erläuterung zu 14

Ganztagesbetrieb

Teilfinanzhaushalt Kostenstelle 36500108 Krippe Kinder- und Familienzentrum im Kirchtal

Stadt Münsingen

Ergänzung Rubrik	Bezeichnung	Ansatz 2024	Ansatz 2025	Plan 2026	Plan 2027	Plan 2028
1	Summe Einzahlungen aus laufender Verwaltungstätigkeit	88.400	106.000	108.120	110.240	112.360
2	Summe der Auszahlungen aus laufender Verwaltungstätigkeit	-1.090.320	-996.375	-985.703	-1.005.030	-1.024.358
3	Anteiliger Zahlungsmittelüberschuss/-bedarf des Ergebnishaushalts (Saldo aus Nummern 1 und 2)	-1.001.920	-890.375	-877.583	-894.790	-911.998
9	Einzahlungen aus Investitionstätigkeit (Summe aus Nummern 4 bis 8)					
12	Auszahlungen für den Erwerb von beweglichem Sachvermögen	-2.500	-2.500			
16	Auszahlungen aus Investitionstätigkeit (Summe aus Nummern 10 bis 15)	-2.500	-2.500			
19	Anteiliger veranschlagter Finanzierungsmittelüberschuss/-bedarf aus Investitionstätigkeit (Saldo aus Nummern 9 und 16)	-2.500	-2.500			
20	Anteiliger veranschlagter Finanzierungsmittelüberschuss/-bedarf (Saldo aus Nummern 3 und 17)	-1.004.420	-892.875	-877.583	-894.790	-911.998

Erläuterungen

Erläuterung zu 12

Gartengerätehaus, Doppelkinderwagen, Mini Bike Runner, Jalousien für Halle

Investitionen
Kostenstelle 36500108 Krippe Kinder- und Familienzentrum im Kirchtal

Stadt Münsingen

Maßnahmenübersicht	Gesamtausgabebedarf	Ansatz 2024 EUR	Ansatz 2025 EUR	Planung 2026 EUR	Planung 2027 EUR	Planung 2028 EUR
365001-001 Erwerb v.bewegl. Sachen des Anlagevermögens Krippe	26.600	2.500				
260 Auszahlungen für den Erwerb von beweglichem Sachvermögen	-26.600	-2.500				
365001-112 Außenanlage Krippe Kirchtal, Fahrradständer	2.500		2.500			
260 Auszahlungen für den Erwerb von beweglichem Sachvermögen	-2.500		-2.500			

Teilergebnishaushalt Kostenstelle 36500109 Kindergarten Kinder- und Familienzentrum im Kirchtal

Stadt Münsingen

Ergänzung Rubrik	Bezeichnung	Ansatz 2024	Ansatz 2025	Plan 2026	Plan 2027	Plan 2028
2	Zuweisungen und Zuwendungen, Umlagen	31.212				
3141000	Zuweisungen für laufende Zwecke vom Land	-6.732				
3142000	Zuw. für laufende Zwecke von Gem. u Gemeindeverbän	-24.480				
6	Sonstige privatrechtliche Leistungsentgelte	174.000	194.000	197.880	201.760	205.640
3461000	Sonstige privatrechtliche Leistungsentgelte	-151.000	-170.000	-173.400	-176.800	-180.200
3461001	Ersätze Mittagessen	-23.000	-24.000	-24.480	-24.960	-25.440
11	Anteilige ordentliche Erträge	205.212	194.000	197.880	201.760	205.640
12	Personalaufwendungen	1.117.649	1.127.422	1.149.970	1.172.519	1.195.067
4012000	Tariflich Beschäftigte Dienstaufwendungen	854.300	864.220	881.504	898.789	916.073
4022000	Tariflich Beschäftigte Beiträge zu Versorgungskassen	72.270	73.435	74.904	76.372	77.841
4032000	Tariflich Beschäftigte zu gesetzl. Sozialversicherung	191.075	189.765	193.560	197.356	201.151
4041000	Beihilfen, Unterstützungsleistungen f. Bedienstete	4	2	2	2	2
14	Aufwendungen für Sach- und Dienstleistungen	91.825	89.925	91.724	93.522	95.297
4211000	Unterhaltung der Grundstücke und baulichen Anlagen	3.200	3.600	3.672	3.744	3.816
4212000	Unterhaltung des sonstigen unbeweglichen Vermögens	500	500	510	520	530
4221000	Unterhaltung des beweglichen Vermögens	150	150	153	156	159
4222000	Erwerb v.GWG, sofern nicht in spez. Kto. zu verbu.	2.600	2.800	2.856	2.912	2.968
4231300	Miete bewegliche Wirtschaftsgüter	800	800	816	832	848
4241100	Aufwendungen für Energie	10.000	10.000	10.200	10.400	10.600
4245000	Aufwand für Gebäudereinigung	38.000	35.100	35.802	36.504	37.206
4246000	Aufwand f.gebäudebezogene Versicherungen	675	675	689	702	716
4249002	Wasser	1.300	1.200	1.224	1.248	1.248
4249003	Strom	3.500	3.500	3.570	3.640	3.710
4249004	Müll	700	1.000	1.020	1.040	1.060
4262000	Aus- und Fortbildung, Umschulung	2.800	2.000	2.040	2.080	2.120
4271602	Mittagstisch u. Ganztagesbetr. Bes. schul. Aufw.	23.000	24.000	24.480	24.960	25.440
4275000	Lernmittel	4.600	4.600	4.692	4.784	4.876
15	Abschreibungen	15.532	15.532	15.843	16.153	16.464
4711000	AfA auf imm.Vermögensgegenstände u.Sachvermögen	15.532	15.532	15.843	16.153	16.464
18	Sonstige ordentliche Aufwendungen	20.723	20.600	21.012	21.424	21.836
4429700	Mitgliedsbeiträge	680	700	714	728	742
4431000	Geschäftsaufwendungen	2.500	2.500	2.550	2.600	2.650
4431100	Bürobedarf	550	600	612	624	636
4432000	Bücher, Zeitschriften, Erg.-lief.(auch digital)	300	300	306	312	318
4433000	Post-, Telefon- und Internetgebühren	2.500	2.500	2.550	2.600	2.650
4434000	Öffentl. Bekanntmachungen	2.000	2.500	2.550	2.600	2.650
4435000	Reisekosten	500	500	510	520	530
4443000	Versicherungen	10.993	11.000	11.220	11.440	11.660
4458000	Erstattungen an übrige Bereiche	700				
19	Anteilige ordentliche Aufwendungen (Summe aus Nummern 12 bis 18)	1.245.729	1.253.479	1.278.549	1.303.618	1.328.664
20	Anteiliges veranschlagtes ordentliches Ergebnis (Saldo aus Nummern 11 und 19)	-1.040.517	-1.059.479	-1.080.669	-1.101.858	-1.123.024
22	Aufwendungen für interne Leistungen	60.627	38.954	39.733	40.512	41.291
4811000	Kalkulatorische Verzinsung	9.033	8.490	8.660	8.830	8.999
4811200	Verwaltungskostenbeiträge	47.609	25.238	25.743	26.248	26.752
4811300	Aufwendungen aus internen Leistungen Bauhof	13.018	13.716	13.990	14.265	14.539
24	Veranschlagtes kalkulatorisches Ergebnis	-69.660	-47.444	-48.393	-49.342	-50.290
25	Veranschlagter Nettoressourcenbedarf/-überschuss (Summe aus Nummern 20 und 24)	-1.110.177	-1.106.923	-1.129.062	-1.151.200	-1.173.314

Erläuterungen

Teilergebnishaushalt Kostenstelle 36500109 Kindergarten Kinder- und Familienzentrum im Kirchtal

Stadt Münsingen

Erläuterung zu 2

Sprachförderung, Eingliederungshilfe

Erläuterung zu 6

Kindergartenbeiträge

Erläuterung zu 6

Mittagstisch

Erläuterung zu 18

Sprachförderung, Mitgliedsbeiträge

Teilfinanzhaushalt Kostenstelle 36500109 Kindergarten Kinder- und Familienzentrum im Kirchtal

Stadt Münsingen

Ergänzung Rubrik	Bezeichnung	Ansatz 2024	Ansatz 2025	Plan 2026	Plan 2027	Plan 2028
1	Summe Einzahlungen aus laufender Verwaltungstätigkeit	205.212	194.000	197.880	201.760	205.640
2	Summe der Auszahlungen aus laufender Verwaltungstätigkeit	-1.230.197	-1.237.947	-1.262.706	-1.287.465	-1.312.200
3	Anteiliger Zahlungsmittelüberschuss/-bedarf des Ergebnishaushalts (Saldo aus Nummern 1 und 2)	-1.024.985	-1.043.947	-1.064.826	-1.085.705	-1.106.560
4	Einzahlungen aus Investitionszuwendungen		450.000			
9	Einzahlungen aus Investitionstätigkeit (Summe aus Nummern 4 bis 8)		450.000			
11	Auszahlungen für Baumaßnahmen	-200.000	-500.000	-600.000		
12	Auszahlungen für den Erwerb von beweglichem Sachvermögen	-7.500	-3.600			
16	Auszahlungen aus Investitionstätigkeit (Summe aus Nummern 10 bis 15)	-207.500	-503.600	-600.000		
19	Anteiliger veranschlagter Finanzierungsmittelüberschuss/-bedarf aus Investitionstätigkeit (Saldo aus Nummern 9 und 16)	-207.500	-53.600	-600.000		
20	Anteiliger veranschlagter Finanzierungsmittelüberschuss/-bedarf (Saldo aus Nummern 3 und 17)	-1.232.485	-1.097.547	-1.664.826	-1.085.705	-1.106.560

Investitionen Kostenstelle 36500109 Kindergarten Kinder- und Familienzentrum im Kirchtal

Stadt Münsingen

Maßnahmenübersicht	Gesamtausgabebedarf	Ansatz 2024 EUR	Ansatz 2025 EUR	Planung 2026 EUR	Planung 2027 EUR	Planung 2028 EUR
365001-002 Erwerb v. bewegl. Sachen des Anlagevermögens Kiga	59.410	7.500	3.600			
260 Auszahlungen für den Erwerb von beweglichem Sachvermögen	-59.410	-7.500	-3.600			
365001-009 Kinder- u. Familienzentrum Kiga, Erweiterung	850.000	200.000	50.000	600.000		
180 Einzahlungen aus Investitionszuwendungen	450.000		450.000			
250 Auszahlungen für Baumaßnahmen	-1.300.000	-200.000	-500.000	-600.000		

Teilergebnishaushalt Kostenstelle 36500110 Waldkindergarten

Stadt Münsingen

Ergänzung Rubrik	Bezeichnung	Ansatz 2024	Ansatz 2025	Plan 2026	Plan 2027	Plan 2028
6	Sonstige privatrechtliche Leistungsentgelte	20.000	35.000	35.700	36.400	37.100
3461000	Sonstige privatrechtliche Leistungsentgelte	-20.000	-35.000	-35.700	-36.400	-37.100
11	Anteilige ordentliche Erträge	20.000	35.000	35.700	36.400	37.100
12	Personalaufwendungen	229.068	406.692	414.826	422.960	431.094
4012000	Tariflich Beschäftigte Dienstaufwendungen	176.877	311.845	318.082	324.319	330.556
4022000	Tariflich Beschäftigte Beiträge zu Versorgungskassen	13.362	26.680	27.214	27.747	28.281
4032000	Tariflich Beschäftigte zu gesetzl. Sozialversicherung	38.825	68.165	69.528	70.892	72.255
4041000	Beihilfen, Unterstützungsleistungen f. Bedienstete	4	2	2	2	2
14	Aufwendungen für Sach- und Dienstleistungen	9.460	14.900	15.198	15.496	15.794
4211000	Unterhaltung der Grundstücke und baulichen Anlagen	1.000	1.000	1.020	1.040	1.060
4212000	Unterhaltung des sonstigen unbeweglichen Vermögens		500	510	520	530
4222000	Erwerb v.GWG, sofern nicht in spez. Kto. zu verbu.	2.500	2.500	2.550	2.600	2.650
4231200	Mieten und Pachten bewegl. Sachen und Grundstücke	4.560				
4231300	Miete bewegliche Wirtschaftsgüter	200	400	408	416	424
4245000	Aufwand für Gebäudereinigung		7.650	7.803	7.956	8.109
4249002	Wasser	200	550	561	572	583
4249003	Strom		500	510	520	530
4249004	Müll	150	200	204	208	212
4262000	Aus- und Fortbildung, Umschulung	350	800	816	832	848
4275000	Lernmittel	500	800	816	832	848
15	Abschreibungen		10.254	10.459	10.664	10.869
4711000	AfA auf imm.Vermögensgegenstände u.Sachvermögen		10.254	10.459	10.664	10.869
18	Sonstige ordentliche Aufwendungen	4.047	4.100	4.182	4.264	4.346
4431000	Geschäftsaufwendungen	100	100	102	104	106
4431100	Bürobedarf	250	250	255	260	265
4432000	Bücher, Zeitschriften, Erg.-lief.(auch digital)	100	150	153	156	159
4433000	Post-, Telefon- und Internetgebühren	800	800	816	832	848
4435000	Reisekosten	200	200	204	208	212
4443000	Versicherungen	2.597	2.600	2.652	2.704	2.756
19	Anteilige ordentliche Aufwendungen (Summe aus Nummern 12 bis 18)	242.575	435.946	444.665	453.384	462.103
20	Anteiliges veranschlagtes ordentliches Ergebnis (Saldo aus Nummern 11 und 19)	-222.575	-400.946	-408.965	-416.984	-425.003
22	Aufwendungen für interne Leistungen	23.736	18.507	18.877	19.247	19.617
4811000	Kalkulatorische Verzinsung		5.616	5.728	5.841	5.953
4811200	Verwaltungskostenbeiträge	15.969	10.323	10.529	10.736	10.942
4811300	Aufwendungen aus internen Leistungen Bauhof	7.767	8.184	8.348	8.511	8.675
24	Veranschlagtes kalkulatorisches Ergebnis	-23.736	-24.123	-24.605	-25.088	-25.570
25	Veranschlagter Nettoressourcenbedarf/-überschuss (Summe aus Nummern 20 und 24)	-246.311	-425.069	-433.570	-442.072	-450.573

Erläuterungen

Erläuterung zu 6

Kindergartenbeiträge

Erläuterung zu 14

Ergänzung Ausstattung

Teilfinanzhaushalt Kostenstelle 36500110 Waldkindergarten

Stadt Münsingen

Ergänzung Rubrik	Bezeichnung	Ansatz 2024	Ansatz 2025	Plan 2026	Plan 2027	Plan 2028
1	Summe Einzahlungen aus laufender Verwaltungstätigkeit	20.000	35.000	35.700	36.400	37.100
2	Summe der Auszahlungen aus laufender Verwaltungstätigkeit	-242.575	-425.692	-434.206	-442.720	-451.234
3	Anteiliger Zahlungsmittelüberschuss/-bedarf des Ergebnishaushalts (Saldo aus Nummern 1 und 2)	-222.575	-390.692	-398.506	-406.320	-414.134
4	Einzahlungen aus Investitionszuwendungen		132.000			
9	Einzahlungen aus Investitionstätigkeit (Summe aus Nummern 4 bis 8)		132.000			
11	Auszahlungen für Baumaßnahmen	-100.000	-112.000			
16	Auszahlungen aus Investitionstätigkeit (Summe aus Nummern 10 bis 15)	-100.000	-112.000			
19	Anteiliger veranschlagter Finanzierungsmittelüberschuss/-bedarf aus Investitionstätigkeit (Saldo aus Nummern 9 und 16)	-100.000	20.000			
20	Anteiliger veranschlagter Finanzierungsmittelüberschuss/-bedarf (Saldo aus Nummern 3 und 17)	-322.575	-370.692	-398.506	-406.320	-414.134

Investitionen Kostenstelle 36500110 Waldkindergarten

Stadt Münsingen

Maßnahmenübersicht	Gesamtausgabebedarf	Ansatz 2024 EUR	Ansatz 2025 EUR	Planung 2026 EUR	Planung 2027 EUR	Planung 2028 EUR
365001-110 Wald- Bauernhofkindergarten Umverlegung und Neu	80.000	100.000	-20.000			
180 Einzahlungen aus Investitionszuwendungen	132.000		132.000			
250 Auszahlungen für Baumaßnahmen	-212.000	-100.000	-112.000			

Teilergebnishaushalt Kostenstelle 36500111 Kinderhaus Löwenzahn

Stadt Münsingen

Ergänzung Rubrik	Bezeichnung	Ansatz 2024	Ansatz 2025	Plan 2026	Plan 2027	Plan 2028
6	Sonstige privatrechtliche Leistungsentgelte	177.390	180.000	183.600	187.200	190.800
3461000	Sonstige privatrechtliche Leistungsentgelte	-147.390	-150.000	-153.000	-156.000	-159.000
3461001	Ersätze Mittagessen	-30.000	-30.000	-30.600	-31.200	-31.800
10	Sonstige ordentliche Erträge	15.925	15.914	16.232	16.551	16.869
3571000	Erträge aus der Auflösung von sonstigen Sonderpost	-15.925	-15.914	-16.232	-16.551	-16.869
11	Anteilige ordentliche Erträge	193.315	195.914	199.832	203.751	207.669
12	Personalaufwendungen	1.057.605	1.048.610	1.069.582	1.090.554	1.111.526
4012000	Tariflich Beschäftigte Dienstaufwendungen	810.170	804.405	820.493	836.581	852.669
4022000	Tariflich Beschäftigte Beiträge zu Versorgungskassen	69.170	67.750	69.105	70.460	71.815
4032000	Tariflich Beschäftigte zu gesetzl. Sozialversicherung	178.265	176.455	179.984	183.513	187.042
14	Aufwendungen für Sach- und Dienstleistungen	118.300	121.650	124.083	126.516	128.949
4211000	Unterhaltung der Grundstücke und baulichen Anlagen	6.900	9.100	9.282	9.464	9.646
4212000	Unterhaltung des sonstigen unbeweglichen Vermögens		500	510	520	530
4221000	Unterhaltung des beweglichen Vermögens		1.000	1.020	1.040	1.060
4222000	Erwerb v.GWG, sofern nicht in spez. Kto. zu verbu.	1.200	3.500	3.570	3.640	3.710
4231300	Miete bewegliche Wirtschaftsgüter	1.500	2.500	2.550	2.600	2.650
4241100	Aufwendungen für Energie	11.000	11.000	11.220	11.440	11.660
4245000	Aufwand für Gebäudereinigung	53.000	48.150	49.113	50.076	51.039
4246000	Aufwand f.gebäudebezogene Versicherungen	2.200	2.200	2.244	2.288	2.332
4249002	Wasser	2.500	2.300	2.346	2.392	2.438
4249003	Strom	5.000	6.000	6.120	6.240	6.360
4249004	Müll	1.500	1.900	1.938	1.976	2.014
4262000	Aus- und Fortbildung, Umschulung	1.000	1.000	1.020	1.040	1.060
4271602	Mittagstisch u. Ganztagesbetr. Bes. schul. Aufw.	30.000	30.000	30.600	31.200	31.800
4275000	Lernmittel	2.500	2.500	2.550	2.600	2.650
15	Abschreibungen	75.181	79.542	81.133	82.724	84.315
4711000	AfA auf imm.Vermögensgegenstände u.Sachvermögen	75.181	79.542	81.133	82.724	84.315
18	Sonstige ordentliche Aufwendungen	15.464	18.190	10.394	10.598	10.801
4431000	Geschäftsaufwendungen	1.000	1.000	1.020	1.040	1.060
4431100	Bürobedarf	500	500	510	520	530
4433000	Post-, Telefon- und Internetgebühren	2.100	2.500	2.550	2.600	2.650
4434000	Öffentl. Bekanntmachungen	2.000	5.000	5.100	5.200	5.300
4435000	Reisekosten	300	500	510	520	530
4436000	Sachverst., Sachverst./Notar/Anwalt/Gericht/GV		8.000			
4443000	Versicherungen	9.564	690	704	718	731
19	Anteilige ordentliche Aufwendungen (Summe aus Nummern 12 bis 18)	1.266.550	1.267.992	1.285.192	1.310.392	1.335.591
20	Anteiliges veranschlagtes ordentliches Ergebnis (Saldo aus Nummern 11 und 19)	-1.073.235	-1.072.078	-1.085.360	-1.106.641	-1.127.922
21	Erträge aus internen Leistungen	2.227	2.299	2.345	2.391	2.437
3811200	Verwaltungskostenbeitrag	-2.227	-2.299	-2.345	-2.391	-2.437
22	Aufwendungen für interne Leistungen	43.093	30.308	30.914	31.520	32.126
4811000	Kalkulatorische Verzinsung	107.325	88.955	90.734	92.513	94.292
4811200	Verwaltungskostenbeiträge	36.418	23.275	23.741	24.206	24.672
4811300	Aufwendungen aus internen Leistungen Bauhof	6.675	7.033	7.174	7.314	7.455
24	Veranschlagtes kalkulatorisches Ergebnis	-148.191	-116.964	-119.303	-121.642	-123.982
25	Veranschlagter Nettoressourcenbedarf/-überschuss (Summe aus Nummern 20 und 24)	-1.221.426	-1.189.042	-1.204.663	-1.228.283	-1.251.904

Erläuterungen

Erläuterung zu 18

Mediation

Teilergebnishaushalt Kostenstelle 36500111 Kinderhaus Löwenzahn

Stadt Münsingen

Teilfinanzhaushalt Kostenstelle 36500111 Kinderhaus Löwenzahn

Stadt Münsingen

Ergänzung Rubrik	Bezeichnung	Ansatz 2024	Ansatz 2025	Plan 2026	Plan 2027	Plan 2028
1	Summe Einzahlungen aus laufender Verwaltungstätigkeit	177.390	180.000	183.600	187.200	190.800
2	Summe der Auszahlungen aus laufender Verwaltungstätigkeit	-1.191.369	-1.188.450	-1.204.059	-1.227.668	-1.251.276
3	Anteiliger Zahlungsmittelüberschuss/-bedarf des Ergebnishaushalts (Saldo aus Nummern 1 und 2)	-1.013.979	-1.008.450	-1.020.459	-1.040.468	-1.060.476
9	Einzahlungen aus Investitionstätigkeit (Summe aus Nummern 4 bis 8)					
12	Auszahlungen für den Erwerb von beweglichem Sachvermögen	-2.200				
16	Auszahlungen aus Investitionstätigkeit (Summe aus Nummern 10 bis 15)	-2.200				
19	Anteiliger veranschlagter Finanzierungsmittelüberschuss/-bedarf aus Investitionstätigkeit (Saldo aus Nummern 9 und 16)	-2.200				
20	Anteiliger veranschlagter Finanzierungsmittelüberschuss/-bedarf (Saldo aus Nummern 3 und 17)	-1.016.179	-1.008.450	-1.020.459	-1.040.468	-1.060.476

Investitionen Kostenstelle 36500111 Kinderhaus Löwenzahn

Stadt Münsingen

Maßnahmenübersicht	Gesamtausgabebedarf	Ansatz 2024	Ansatz 2025	Planung 2026	Planung 2027	Planung 2028
		EUR	EUR	EUR	EUR	EUR
365001-005 Sonnensegel Löwenzahn	20.000					
180 Einzahlungen aus Investitionszuwendungen	2.000					
260 Auszahlungen für den Erwerb von beweglichem Sachvermögen	-20.000					
365001-008 Erwerb v. bewgl. Sachen d. Anlagevermögens	2.200	2.200				
260 Auszahlungen für den Erwerb von beweglichem Sachvermögen	-2.200	-2.200				
365001-900 Neubau Kindertagesstätte, Münsingen incl. Ausstattung	1.115.000					
180 Einzahlungen aus Investitionszuwendungen	905.000					
250 Auszahlungen für Baumaßnahmen	-2.020.000					

Teilergebnishaushalt Kostenstelle 36500113 Wichtelstübchen Auingen

Stadt Münsingen

Ergänzung Rubrik	Bezeichnung	Ansatz 2024	Ansatz 2025	Plan 2026	Plan 2027	Plan 2028
6	Sonstige privatrechtliche Leistungsentgelte	15.000	14.400	14.688	14.976	15.264
3461000	Sonstige privatrechtliche Leistungsentgelte	-15.000	-14.400	-14.688	-14.976	-15.264
11	Anteilige ordentliche Erträge	15.000	14.400	14.688	14.976	15.264
12	Personalaufwendungen	152.224	174.255	177.741	181.226	184.710
4012000	Tariflich Beschäftigte Dienstaufwendungen	116.956	133.090	135.752	138.414	141.075
4022000	Tariflich Beschäftigte Beiträge zu Versorgungskassen	10.103	12.040	12.281	12.522	12.762
4032000	Tariflich Beschäftigte zu gesetzl. Sozialversicherung	25.165	29.125	29.708	30.290	30.873
14	Aufwendungen für Sach- und Dienstleistungen	25.200	26.375	26.903	27.430	27.958
4211000	Unterhaltung der Grundstücke und baulichen Anlagen	4.000	1.000	1.020	1.040	1.060
4222000	Erwerb v.GWG, sofern nicht in spez. Kto. zu verbu.	2.000	2.500	2.550	2.600	2.650
4231300	Miete bewegliche Wirtschaftsgüter	400				
4241100	Aufwendungen für Energie	5.000	5.000	5.100	5.200	5.300
4245000	Aufwand für Gebäudereinigung	10.000	13.500	13.770	14.040	14.310
4246000	Aufwand f.gebäudebezogene Versicherungen	200	200	204	208	212
4249002	Wasser	700	725	740	754	769
4249003	Strom	1.000	1.000	1.020	1.040	1.060
4249004	Müll	150	200	204	208	212
4262000	Aus- und Fortbildung, Umschulung	1.250	1.250	1.275	1.300	1.325
4275000	Lernmittel	500	1.000	1.020	1.040	1.060
18	Sonstige ordentliche Aufwendungen	4.290	2.250	2.295	2.340	2.385
4431000	Geschäftsaufwendungen	100	200	204	208	212
4431100	Bürobedarf	250	300	306	312	318
4432000	Bücher, Zeitschriften, Erg.-lief.(auch digital)	100	150	153	156	159
4433000	Post-, Telefon- und Internetgebühren	600	1.000	1.020	1.040	1.060
4434000	Öffentl. Bekanntmachungen	1.500				
4435000	Reisekosten	100	100	102	104	106
4438000	Sonstige Geschäftsausgaben	500	500	510	520	530
4443000	Versicherungen	1.140				
19	Anteilige ordentliche Aufwendungen (Summe aus Nummern 12 bis 18)	181.714	202.880	206.939	210.996	215.053
20	Anteiliges veranschlagtes ordentliches Ergebnis (Saldo aus Nummern 11 und 19)	-166.714	-188.480	-192.251	-196.020	-199.789
24	Veranschlagtes kalkulatorisches Ergebnis					
25	Veranschlagter Nettoressourcenbedarf/-überschuss (Summe aus Nummern 20 und 24)	-166.714	-188.480	-192.251	-196.020	-199.789

Teilfinanzhaushalt Kostenstelle 36500113 Wichtelstübchen Auingen

Stadt Münsingen

Ergänzung Rubrik	Bezeichnung	Ansatz 2024	Ansatz 2025	Plan 2026	Plan 2027	Plan 2028
1	Summe Einzahlungen aus laufender Verwaltungstätigkeit	15.000	14.400	14.688	14.976	15.264
2	Summe der Auszahlungen aus laufender Verwaltungstätigkeit	-181.714	-202.880	-206.939	-210.996	-215.053
3	Anteiliger Zahlungsmittelüberschuss/-bedarf des Ergebnishaushalts (Saldo aus Nummern 1 und 2)	-166.714	-188.480	-192.251	-196.020	-199.789
9	Einzahlungen aus Investitionstätigkeit (Summe aus Nummern 4 bis 8)					
10	Auszahlungen für den Erwerb von Grundstücken und Gebäuden	-3.500	-3.500			
12	Auszahlungen für den Erwerb von beweglichem Sachvermögen		-2.500	-2.500		
16	Auszahlungen aus Investitionstätigkeit (Summe aus Nummern 10 bis 15)	-3.500	-6.000	-2.500		
19	Anteiliger veranschlagter Finanzierungsmittelüberschuss/-bedarf aus Investitionstätigkeit (Saldo aus Nummern 9 und 16)	-3.500	-6.000	-2.500		
20	Anteiliger veranschlagter Finanzierungsmittelüberschuss/-bedarf (Saldo aus Nummern 3 und 17)	-170.214	-194.480	-194.751	-196.020	-199.789

Investitionen Kostenstelle 36500113 Wichtelstübchen Auingen

Stadt Münsingen

Maßnahmenübersicht	Gesamtausgabebedarf	Ansatz 2024 EUR	Ansatz 2025 EUR	Planung 2026 EUR	Planung 2027 EUR	Planung 2028 EUR
365001-252 Wichtelstübchen Auingen Gerätehütte	7.000	3.500	3.500			
240 Auszahlungen für den Erwerb von Grundstücken und Gebäuden	-7.000	-3.500	-3.500			
365001-910 Erwerb v. bewgl. Sachen des Anlagevermögens	5.000		2.500	2.500		
260 Auszahlungen für den Erwerb von beweglichem Sachvermögen	-5.000		-2.500	-2.500		

Teilergebnishaushalt Kostenstelle 36500120 evangelischer Kindergarten Münsingen

Stadt Münsingen

Ergänzung Rubrik	Bezeichnung	Ansatz 2024	Ansatz 2025	Plan 2026	Plan 2027	Plan 2028
14	Aufwendungen für Sach- und Dienstleistungen	1.000	1.000	1.020	1.040	1.060
4211000	Unterhaltung der Grundstücke und baulichen Anlagen	1.000	1.000	1.020	1.040	1.060
17	Transferaufwendungen	337.000	338.500	345.270	352.040	358.810
4318000	Zuschüsse an übrige Bereiche	337.000	338.500	345.270	352.040	358.810
4318290	Summe Zuweisungen und Zuschüsse f. laufende Zwecke	337.000	338.500	345.270	352.040	358.810
19	Anteilige ordentliche Aufwendungen (Summe aus Nummern 12 bis 18)	338.000	339.500	346.290	353.080	359.870
20	Anteiliges veranschlagtes ordentliches Ergebnis (Saldo aus Nummern 11 und 19)	-338.000	-339.500	-346.290	-353.080	-359.870
22	Aufwendungen für interne Leistungen	4.545	1.084	1.106	1.127	1.149
4811200	Verwaltungskostenbeiträge	3.635	1.084	1.106	1.127	1.149
4811400	Aufwendungen aus internen Leistungsbez. Schulsport	910				
24	Veranschlagtes kalkulatorisches Ergebnis	-4.545	-1.084	-1.106	-1.127	-1.149
25	Veranschlagter Nettoressourcenbedarf/-überschuss (Summe aus Nummern 20 und 24)	-342.545	-340.584	-347.396	-354.207	-361.019

Erläuterungen

Erläuterung zu 17

jährlicher Betriebskostenzuschuss

Teilfinanzhaushalt Kostenstelle 36500120 evangelischer Kindergarten Münsingen

Stadt Münsingen

Ergänzung Rubrik	Bezeichnung	Ansatz 2024	Ansatz 2025	Plan 2026	Plan 2027	Plan 2028
2	Summe der Auszahlungen aus laufender Verwaltungstätigkeit	-338.000	-339.500	-346.290	-353.080	-359.870
3	Anteiliger Zahlungsmittelüberschuss/-bedarf des Ergebnishaushalts (Saldo aus Nummern 1 und 2)	-338.000	-339.500	-346.290	-353.080	-359.870
9	Einzahlungen aus Investitionstätigkeit (Summe aus Nummern 4 bis 8)					
16	Auszahlungen aus Investitionstätigkeit (Summe aus Nummern 10 bis 15)					
19	Anteiliger veranschlagter Finanzierungsmittelüberschuss/-bedarf aus Investitionstätigkeit (Saldo aus Nummern 9 und 16)					
20	Anteiliger veranschlagter Finanzierungsmittelüberschuss/-bedarf (Saldo aus Nummern 3 und 17)	-338.000	-339.500	-346.290	-353.080	-359.870

Teilergebnishaushalt Kostenstelle 36500121 evangelischer Kindergarten Auingen

Stadt Münsingen

Ergänzung Rubrik	Bezeichnung	Ansatz 2024	Ansatz 2025	Plan 2026	Plan 2027	Plan 2028
14	Aufwendungen für Sach- und Dienstleistungen	15.050	12.475	12.725	12.974	13.224
4211000	Unterhaltung der Grundstücke und baulichen Anlagen	4.000	2.000	2.040	2.080	2.120
4212000	Unterhaltung des sonstigen unbeweglichen Vermögens	500	500	510	520	530
4241100	Aufwendungen für Energie	7.000	6.400	6.528	6.656	6.784
4246000	Aufwand f.gebäudebezogene Versicherungen	500	500	510	520	530
4249002	Wasser	550	575	587	598	610
4249003	Strom	2.500	2.500	2.550	2.600	2.650
15	Abschreibungen	469	469	478	488	497
4711000	AfA auf imm.Vermögensgegenstände u.Sachvermögen	469	469	478	488	497
17	Transferaufwendungen	254.000	254.500	259.590	264.680	269.770
4318000	Zuschüsse an übrige Bereiche	254.000	254.500	259.590	264.680	269.770
4318290	Summe Zuweisungen und Zuschüsse f. laufende Zwecke	254.000	254.500	259.590	264.680	269.770
19	Anteilige ordentliche Aufwendungen (Summe aus Nummern 12 bis 18)	269.519	267.444	272.793	278.142	283.491
20	Anteiliges veranschlagtes ordentliches Ergebnis (Saldo aus Nummern 11 und 19)	-269.519	-267.444	-272.793	-278.142	-283.491
22	Aufwendungen für interne Leistungen	17.621	15.784	16.100	16.415	16.731
4811000	Kalkulatorische Verzinsung	370	353	360	367	374
4811200	Verwaltungskostenbeiträge	6.458	4.022	4.102	4.183	4.263
4811300	Aufwendungen aus internen Leistungen Bauhof	11.163	11.762	11.997	12.232	12.468
24	Veranschlagtes kalkulatorisches Ergebnis	-17.991	-16.137	-16.460	-16.782	-17.105
25	Veranschlagter Nettoressourcenbedarf/-überschuss (Summe aus Nummern 20 und 24)	-287.510	-283.581	-289.253	-294.924	-300.596

Erläuterungen

Erläuterung zu 17

Betriebskostenzuschuss

Teilfinanzhaushalt Kostenstelle 36500121 evangelischer Kindergarten Auingen

Stadt Münsingen

Ergänzung Rubrik	Bezeichnung	Ansatz 2024	Ansatz 2025	Plan 2026	Plan 2027	Plan 2028
2	Summe der Auszahlungen aus laufender Verwaltungstätigkeit	-269.050	-266.975	-272.315	-277.654	-282.994
3	Anteiliger Zahlungsmittelüberschuss/-bedarf des Ergebnishaushalts (Saldo aus Nummern 1 und 2)	-269.050	-266.975	-272.315	-277.654	-282.994
9	Einzahlungen aus Investitionstätigkeit (Summe aus Nummern 4 bis 8)					
16	Auszahlungen aus Investitionstätigkeit (Summe aus Nummern 10 bis 15)					
19	Anteiliger veranschlagter Finanzierungsmittelüberschuss/-bedarf aus Investitionstätigkeit (Saldo aus Nummern 9 und 16)					
20	Anteiliger veranschlagter Finanzierungsmittelüberschuss/-bedarf (Saldo aus Nummern 3 und 17)	-269.050	-266.975	-272.315	-277.654	-282.994

Teilergebnishaushalt Kostenstelle 36500122 evangelischer Kindergarten Dottingen

Stadt Münsingen

Ergänzung Rubrik	Bezeichnung	Ansatz 2024	Ansatz 2025	Plan 2026	Plan 2027	Plan 2028
10	Sonstige ordentliche Erträge		3.750	3.825	3.900	3.975
3571000	Erträge aus der Auflösung von sonstigen Sonderpost		-3.750	-3.825	-3.900	-3.975
11	Anteilige ordentliche Erträge		3.750	3.825	3.900	3.975
14	Aufwendungen für Sach- und Dienstleistungen	34.450	2.850	2.907	2.964	3.021
4211000	Unterhaltung der Grundstücke und baulichen Anlagen	28.500	2.000	2.040	2.080	2.120
4212000	Unterhaltung des sonstigen unbeweglichen Vermögens	500	500	510	520	530
4222000	Erwerb v.GWG, sofern nicht in spez. Kto. zu verbu.	5.100				
4246000	Aufwand f.gebäudebezogene Versicherungen	350	350	357	364	371
15	Abschreibungen	8.897	28.406	28.974	29.542	30.110
4711000	AfA auf imm.Vermögensgegenstände u.Sachvermögen	8.897	28.406	28.974	29.542	30.110
17	Transferaufwendungen	709.000	665.000	678.300	691.600	704.900
4318000	Zuschüsse an übrige Bereiche	709.000	665.000	678.300	691.600	704.900
4318290	Summe Zuweisungen und Zuschüsse f. laufende Zwecke	709.000	665.000	678.300	691.600	704.900
19	Anteilige ordentliche Aufwendungen (Summe aus Nummern 12 bis 18)	752.347	696.256	710.181	724.106	738.031
20	Anteiliges veranschlagtes ordentliches Ergebnis (Saldo aus Nummern 11 und 19)	-752.347	-692.506	-706.356	-720.206	-734.056
22	Aufwendungen für interne Leistungen	64.097	50.305	51.311	52.317	53.323
4811000	Kalkulatorische Verzinsung	19.543	21.930	22.369	22.807	23.246
4811200	Verwaltungskostenbeiträge	37.214	27.136	27.679	28.221	28.764
4811300	Aufwendungen aus internen Leistungen Bauhof	18.769	8.463	8.632	8.802	8.971
4811400	Aufwendungen aus internen Leistungsbez. Schulsport	8.114	14.706	15.000	15.294	15.588
24	Veranschlagtes kalkulatorisches Ergebnis	-83.640	-72.235	-73.680	-75.124	-76.569
25	Veranschlagter Nettoressourcenbedarf/-überschuss (Summe aus Nummern 20 und 24)	-835.987	-764.741	-780.036	-795.330	-810.625

Erläuterungen

Erläuterung zu 17

Betriebskostenzuschuss

Teilfinanzhaushalt Kostenstelle 36500122 evangelischer Kindergarten Dottingen

Stadt Münsingen

Ergänzung Rubrik	Bezeichnung	Ansatz 2024	Ansatz 2025	Plan 2026	Plan 2027	Plan 2028
2	Summe der Auszahlungen aus laufender Verwaltungstätigkeit	-743.450	-667.850	-681.207	-694.564	-707.921
3	Anteiliger Zahlungsmittelüberschuss/-bedarf des Ergebnishaushalts (Saldo aus Nummern 1 und 2)	-743.450	-667.850	-681.207	-694.564	-707.921
4	Einzahlungen aus Investitionszuwendungen		85.800			
9	Einzahlungen aus Investitionstätigkeit (Summe aus Nummern 4 bis 8)		85.800			
11	Auszahlungen für Baumaßnahmen	-200.000	-301.000			
12	Auszahlungen für den Erwerb von beweglichem Sachvermögen	-65.000				
16	Auszahlungen aus Investitionstätigkeit (Summe aus Nummern 10 bis 15)	-265.000	-301.000			
19	Anteiliger veranschlagter Finanzierungsmittelüberschuss/-bedarf aus Investitionstätigkeit (Saldo aus Nummern 9 und 16)	-265.000	-215.200			
20	Anteiliger veranschlagter Finanzierungsmittelüberschuss/-bedarf (Saldo aus Nummern 3 und 17)	-1.008.450	-883.050	-681.207	-694.564	-707.921

Investitionen Kostenstelle 36500122 evangelischer Kindergarten Dottingen

Stadt Münsingen

Maßnahmenübersicht	Gesamtausgabebedarf	Ansatz 2024	Ansatz 2025	Planung 2026	Planung 2027	Planung 2028
		EUR	EUR	EUR	EUR	EUR
365001-501 Neubau Kindergarten Dottingen	955.410		276.000			
180 Einzahlungen aus Investitionszuwendungen	362.590					
250 Auszahlungen für Baumaßnahmen	-1.318.000		-276.000			
365001-502 Anbau Kindergartengruppe	492.800	120.000	-85.800			
180 Einzahlungen aus Investitionszuwendungen	222.200		85.800			
250 Auszahlungen für Baumaßnahmen	-715.000	-120.000				
365001-503 Erwerb v. bewegl. Sachen des Anlagevermögens	90.516	65.000				
260 Auszahlungen für den Erwerb von beweglichem Sachvermögen	-90.516	-65.000				
365001-504 Kindergarten Dottingen Außenanlage	105.000	80.000	25.000			
250 Auszahlungen für Baumaßnahmen	-105.000	-80.000	-25.000			

Teilergebnishaushalt Kostenstelle 36500123 evangelischer Kindergarten Trailfingen

Stadt Münsingen

Ergänzung Rubrik	Bezeichnung	Ansatz 2024	Ansatz 2025	Plan 2026	Plan 2027	Plan 2028
12	Personalaufwendungen	1.115	1.115	1.137	1.159	1.182
4012000	Tariflich Beschäftigte Dienstaufwendungen	855	855	872	889	906
4032000	Tariflich Beschäftigte zu gesetzl. Sozialversicherung	260	260	265	270	276
14	Aufwendungen für Sach- und Dienstleistungen	29.000	27.655	28.209	28.761	29.315
4211000	Unterhaltung der Grundstücke und baulichen Anlagen	3.650	3.650	3.723	3.796	3.869
4212000	Unterhaltung des sonstigen unbeweglichen Vermögens	500	500	510	520	530
4241100	Aufwendungen für Energie	3.000	3.500	3.570	3.640	3.710
4245000	Aufwand für Gebäudereinigung	20.000	18.000	18.360	18.720	19.080
4246000	Aufwand f.gebäudebezogene Versicherungen	350	350	357	364	371
4249002	Wasser	800	830	847	863	880
4249003	Strom	600	700	714	728	742
4249004	Müll	100	125	128	130	133
15	Abschreibungen	2.445	2.445	2.494	2.543	2.592
4711000	AfA auf imm.Vermögensgegenstände u.Sachvermögen	2.445	2.445	2.494	2.543	2.592
17	Transferaufwendungen	151.000	152.500	155.550	158.600	161.650
4318000	Zuschüsse an übrige Bereiche	151.000	152.500	155.550	158.600	161.650
4318290	Summe Zuweisungen und Zuschüsse f. laufende Zwecke	151.000	152.500	155.550	158.600	161.650
19	Anteilige ordentliche Aufwendungen (Summe aus Nummern 12 bis 18)	183.560	183.715	187.390	191.063	194.739
20	Anteiliges veranschlagtes ordentliches Ergebnis (Saldo aus Nummern 11 und 19)	-183.560	-183.715	-187.390	-191.063	-194.739
22	Aufwendungen für interne Leistungen	9.630	7.079	7.221	7.362	7.504
4811000	Kalkulatorische Verzinsung	1.711	1.652	1.685	1.718	1.751
4811200	Verwaltungskostenbeiträge	6.234	3.501	3.571	3.641	3.711
4811300	Aufwendungen aus internen Leistungen Bauhof	3.396	3.578	3.650	3.721	3.793
24	Veranschlagtes kalkulatorisches Ergebnis	-11.341	-8.731	-8.906	-9.080	-9.255
25	Veranschlagter Nettoressourcenbedarf/-überschuss (Summe aus Nummern 20 und 24)	-194.901	-192.446	-196.296	-200.143	-203.994

Erläuterungen

Erläuterung zu 17

Betriebskostenzuschuss

Teilfinanzhaushalt Kostenstelle 36500123 evangelischer Kindergarten Trailfingen

Stadt Münsingen

Ergänzung Rubrik	Bezeichnung	Ansatz 2024	Ansatz 2025	Plan 2026	Plan 2027	Plan 2028
2	Summe der Auszahlungen aus laufender Verwaltungstätigkeit	-181.115	-181.270	-184.896	-188.520	-192.147
3	Anteiliger Zahlungsmittelüberschuss/-bedarf des Ergebnishaushalts (Saldo aus Nummern 1 und 2)	-181.115	-181.270	-184.896	-188.520	-192.147
9	Einzahlungen aus Investitionstätigkeit (Summe aus Nummern 4 bis 8)					
16	Auszahlungen aus Investitionstätigkeit (Summe aus Nummern 10 bis 15)					
19	Anteiliger veranschlagter Finanzierungsmittelüberschuss/-bedarf aus Investitionstätigkeit (Saldo aus Nummern 9 und 16)					
20	Anteiliger veranschlagter Finanzierungsmittelüberschuss/-bedarf (Saldo aus Nummern 3 und 17)	-181.115	-181.270	-184.896	-188.520	-192.147

Teilergebnishaushalt Kostenstelle 36500124 kath. Kindergarten Münsingen

Stadt Münsingen

Ergänzung Rubrik	Bezeichnung	Ansatz 2024	Ansatz 2025	Plan 2026	Plan 2027	Plan 2028
17	Transferaufwendungen	870.000	918.800	937.176	955.552	973.928
4318000	Zuschüsse an übrige Bereiche	870.000	918.800	937.176	955.552	973.928
4318290	Summe Zuweisungen und Zuschüsse f. laufende Zwecke	870.000	918.800	937.176	955.552	973.928
19	Anteilige ordentliche Aufwendungen (Summe aus Nummern 12 bis 18)	870.000	918.800	937.176	955.552	973.928
20	Anteiliges veranschlagtes ordentliches Ergebnis (Saldo aus Nummern 11 und 19)	-870.000	-918.800	-937.176	-955.552	-973.928
22	Aufwendungen für interne Leistungen	4.545	1.084	1.106	1.127	1.149
4811200	Verwaltungskostenbeiträge	3.635	1.084	1.106	1.127	1.149
4811400	Aufwendungen aus internen Leistungsbez. Schulsport	910				
24	Veranschlagtes kalkulatorisches Ergebnis	-4.545	-1.084	-1.106	-1.127	-1.149
25	Veranschlagter Nettoressourcenbedarf/-überschuss (Summe aus Nummern 20 und 24)	-874.545	-919.884	-938.282	-956.679	-975.077

Erläuterungen

Erläuterung zu 17

Betriebskostenzuschuss

Teilfinanzhaushalt Kostenstelle 36500124 kath. Kindergarten Münsingen

Stadt Münsingen

Ergänzung Rubrik	Bezeichnung	Ansatz 2024	Ansatz 2025	Plan 2026	Plan 2027	Plan 2028
2	Summe der Auszahlungen aus laufender Verwaltungstätigkeit	-870.000	-918.800	-937.176	-955.552	-973.928
3	Anteiliger Zahlungsmittelüberschuss/-bedarf des Ergebnishaushalts (Saldo aus Nummern 1 und 2)	-870.000	-918.800	-937.176	-955.552	-973.928
9	Einzahlungen aus Investitionstätigkeit (Summe aus Nummern 4 bis 8)					
16	Auszahlungen aus Investitionstätigkeit (Summe aus Nummern 10 bis 15)					
19	Anteiliger veranschlagter Finanzierungsmittelüberschuss/-bedarf aus Investitionstätigkeit (Saldo aus Nummern 9 und 16)					
20	Anteiliger veranschlagter Finanzierungsmittelüberschuss/-bedarf (Saldo aus Nummern 3 und 17)	-870.000	-918.800	-937.176	-955.552	-973.928

Teilergebnishaushalt Kostenstelle 36500125 Körperbeh. Kindergarten

Stadt Münsingen

Ergänzung Rubrik	Bezeichnung	Ansatz 2024	Ansatz 2025	Plan 2026	Plan 2027	Plan 2028
17	Transferaufwendungen	220.000	220.000	224.400	228.800	233.200
4318000	Zuschüsse an übrige Bereiche	220.000	220.000	224.400	228.800	233.200
4318290	Summe Zuweisungen und Zuschüsse f. laufende Zwecke	220.000	220.000	224.400	228.800	233.200
19	Anteilige ordentliche Aufwendungen (Summe aus Nummern 12 bis 18)	220.000	220.000	224.400	228.800	233.200
20	Anteiliges veranschlagtes ordentliches Ergebnis (Saldo aus Nummern 11 und 19)	-220.000	-220.000	-224.400	-228.800	-233.200
22	Aufwendungen für interne Leistungen	2.841	1.084	1.106	1.127	1.149
4811200	Verwaltungskostenbeiträge	2.841	1.084	1.106	1.127	1.149
24	Veranschlagtes kalkulatorisches Ergebnis	-2.841	-1.084	-1.106	-1.127	-1.149
25	Veranschlagter Nettoressourcenbedarf/-überschuss (Summe aus Nummern 20 und 24)	-222.841	-221.084	-225.506	-229.927	-234.349

Erläuterungen

Erläuterung zu 17

Betriebskostenzuschuss

Teilfinanzhaushalt Kostenstelle 36500125 Körperbeh. Kindergarten

Stadt Münsingen

Ergänzung Rubrik	Bezeichnung	Ansatz 2024	Ansatz 2025	Plan 2026	Plan 2027	Plan 2028
2	Summe der Auszahlungen aus laufender Verwaltungstätigkeit	-220.000	-220.000	-224.400	-228.800	-233.200
3	Anteiliger Zahlungsmittelüberschuss/-bedarf des Ergebnishaushalts (Saldo aus Nummern 1 und 2)	-220.000	-220.000	-224.400	-228.800	-233.200
9	Einzahlungen aus Investitionstätigkeit (Summe aus Nummern 4 bis 8)					
16	Auszahlungen aus Investitionstätigkeit (Summe aus Nummern 10 bis 15)					
19	Anteiliger veranschlagter Finanzierungsmittelüberschuss/-bedarf aus Investitionstätigkeit (Saldo aus Nummern 9 und 16)					
20	Anteiliger veranschlagter Finanzierungsmittelüberschuss/-bedarf (Saldo aus Nummern 3 und 17)	-220.000	-220.000	-224.400	-228.800	-233.200

Teilergebnishaushalt Kostenstelle 36500126 Wichtelstübchen

Stadt Münsingen

Ergänzung Rubrik	Bezeichnung	Ansatz 2024	Ansatz 2025	Plan 2026	Plan 2027	Plan 2028
19	Anteilige ordentliche Aufwendungen (Summe aus Nummern 12 bis 18)					
20	Anteiliges veranschlagtes ordentliches Ergebnis (Saldo aus Nummern 11 und 19)					
22	Aufwendungen für interne Leistungen		3.494	3.564	3.634	3.704
4811400	Aufwendungen aus internen Leistungsbez. Schulsport		3.494	3.564	3.634	3.704
24	Veranschlagtes kalkulatorisches Ergebnis		-3.494	-3.564	-3.634	-3.704
25	Veranschlagter Nettoressourcenbedarf/-überschuss (Summe aus Nummern 20 und 24)		-3.494	-3.564	-3.634	-3.704

Teilfinanzhaushalt Kostenstelle 36500126 Wichtelstübchen

Stadt Münsingen

Ergänzung Rubrik	Bezeichnung	Ansatz 2024	Ansatz 2025	Plan 2026	Plan 2027	Plan 2028
3	Anteiliger Zahlungsmittelüberschuss/-bedarf des Ergebnishaushalts (Saldo aus Nummern 1 und 2)					
9	Einzahlungen aus Investitionstätigkeit (Summe aus Nummern 4 bis 8)					
16	Auszahlungen aus Investitionstätigkeit (Summe aus Nummern 10 bis 15)					
19	Anteiliger veranschlagter Finanzierungsmittelüberschuss/-bedarf aus Investitionstätigkeit (Saldo aus Nummern 9 und 16)					
20	Anteiliger veranschlagter Finanzierungsmittelüberschuss/-bedarf (Saldo aus Nummern 3 und 17)					

Teilergebnishaushalt Kostenstelle 36500127 Tagesmütterverein

Stadt Münsingen

Ergänzung Rubrik	Bezeichnung	Ansatz 2024	Ansatz 2025	Plan 2026	Plan 2027	Plan 2028
14	Aufwendungen für Sach- und Dienstleistungen	2.900	2.830	2.887	2.943	3.000
4231100	Mieten, Pachten Gebäude	2.900	2.830	2.887	2.943	3.000
17	Transferaufwendungen	10.000	10.000	10.200	10.400	10.600
4318000	Zuschüsse an übrige Bereiche	10.000	10.000	10.200	10.400	10.600
4318290	Summe Zuweisungen und Zuschüsse f. laufende Zwecke	10.000	10.000	10.200	10.400	10.600
19	Anteilige ordentliche Aufwendungen (Summe aus Nummern 12 bis 18)	12.900	12.830	13.087	13.343	13.600
20	Anteiliges veranschlagtes ordentliches Ergebnis (Saldo aus Nummern 11 und 19)	-12.900	-12.830	-13.087	-13.343	-13.600
24	Veranschlagtes kalkulatorisches Ergebnis					
25	Veranschlagter Nettoressourcenbedarf/-überschuss (Summe aus Nummern 20 und 24)	-12.900	-12.830	-13.087	-13.343	-13.600

Erläuterungen

Erläuterung zu 17

Zuschuss Tagesmütterverein

Teilfinanzhaushalt Kostenstelle 36500127 Tagesmütterverein

Stadt Münsingen

Ergänzung Rubrik	Bezeichnung	Ansatz 2024	Ansatz 2025	Plan 2026	Plan 2027	Plan 2028
2	Summe der Auszahlungen aus laufender Verwaltungstätigkeit	-12.900	-12.830	-13.087	-13.343	-13.600
3	Anteiliger Zahlungsmittelüberschuss/-bedarf des Ergebnishaushalts (Saldo aus Nummern 1 und 2)	-12.900	-12.830	-13.087	-13.343	-13.600
9	Einzahlungen aus Investitionstätigkeit (Summe aus Nummern 4 bis 8)					
16	Auszahlungen aus Investitionstätigkeit (Summe aus Nummern 10 bis 15)					
19	Anteiliger veranschlagter Finanzierungsmittelüberschuss/-bedarf aus Investitionstätigkeit (Saldo aus Nummern 9 und 16)					
20	Anteiliger veranschlagter Finanzierungsmittelüberschuss/-bedarf (Saldo aus Nummern 3 und 17)	-12.900	-12.830	-13.087	-13.343	-13.600

Teilergebnishaushalt Kostenstelle 36500128 Tagesmütter

Stadt Münsingen

Ergänzung Rubrik	Bezeichnung	Ansatz 2024	Ansatz 2025	Plan 2026	Plan 2027	Plan 2028
17	Transferaufwendungen	15.000	15.000	15.300	15.600	15.900
4318000	Zuschüsse an übrige Bereiche	15.000	15.000	15.300	15.600	15.900
4318290	Summe Zuweisungen und Zuschüsse f. laufende Zwecke	15.000	15.000	15.300	15.600	15.900
19	Anteilige ordentliche Aufwendungen (Summe aus Nummern 12 bis 18)	15.000	15.000	15.300	15.600	15.900
20	Anteiliges veranschlagtes ordentliches Ergebnis (Saldo aus Nummern 11 und 19)	-15.000	-15.000	-15.300	-15.600	-15.900
24	Veranschlagtes kalkulatorisches Ergebnis					
25	Veranschlagter Nettoressourcenbedarf/-überschuss (Summe aus Nummern 20 und 24)	-15.000	-15.000	-15.300	-15.600	-15.900

Erläuterungen

Erläuterung zu 17

Platzpauschale Tagesmütter

Teilfinanzhaushalt Kostenstelle 36500128 Tagesmütter

Stadt Münsingen

Ergänzung Rubrik	Bezeichnung	Ansatz 2024	Ansatz 2025	Plan 2026	Plan 2027	Plan 2028
2	Summe der Auszahlungen aus laufender Verwaltungstätigkeit	-15.000	-15.000	-15.300	-15.600	-15.900
3	Anteiliger Zahlungsmittelüberschuss/-bedarf des Ergebnishaushalts (Saldo aus Nummern 1 und 2)	-15.000	-15.000	-15.300	-15.600	-15.900
9	Einzahlungen aus Investitionstätigkeit (Summe aus Nummern 4 bis 8)					
16	Auszahlungen aus Investitionstätigkeit (Summe aus Nummern 10 bis 15)					
19	Anteiliger veranschlagter Finanzierungsmittelüberschuss/-bedarf aus Investitionstätigkeit (Saldo aus Nummern 9 und 16)					
20	Anteiliger veranschlagter Finanzierungsmittelüberschuss/-bedarf (Saldo aus Nummern 3 und 17)	-15.000	-15.000	-15.300	-15.600	-15.900

Teilergebnishaushalt Kostenstelle 36500129 Tiger

Stadt Münsingen

Ergänzung Rubrik	Bezeichnung	Ansatz 2024	Ansatz 2025	Plan 2026	Plan 2027	Plan 2028
14	Aufwendungen für Sach- und Dienstleistungen	24.125	24.250	24.736	25.220	25.706
4211000	Unterhaltung der Grundstücke und baulichen Anlagen	1.450	1.450	1.479	1.508	1.537
4222000	Erwerb v.GWG, sofern nicht in spez. Kto. zu verbu.	300				
4231100	Mieten, Pachten Gebäude	13.600	13.600	13.872	14.144	14.416
4241100	Aufwendungen für Energie	5.000	5.000	5.100	5.200	5.300
4246000	Aufwand f.gebäudebezogene Versicherungen	175	175	179	182	186
4249002	Wasser	600	600	612	624	636
4249003	Strom	2.500	3.000	3.060	3.120	3.180
4249004	Müll	500	425	434	442	451
15	Abschreibungen	6.386	6.163	6.286	6.410	6.533
4711000	AfA auf imm.Vermögensgegenstände u.Sachvermögen	6.386	6.163	6.286	6.410	6.533
17	Transferaufwendungen	30.000	36.000	36.720	37.440	38.160
4318000	Zuschüsse an übrige Bereiche	30.000	36.000	36.720	37.440	38.160
4318290	Summe Zuweisungen und Zuschüsse f. laufende Zwecke	30.000	36.000	36.720	37.440	38.160
19	Anteilige ordentliche Aufwendungen (Summe aus Nummern 12 bis 18)	60.511	66.413	67.742	69.070	70.399
20	Anteiliges veranschlagtes ordentliches Ergebnis (Saldo aus Nummern 11 und 19)	-60.511	-66.413	-67.742	-69.070	-70.399
22	Aufwendungen für interne Leistungen	9.935	8.520	8.690	8.861	9.031
4811000	Kalkulatorische Verzinsung	1.401	1.187	1.211	1.234	1.258
4811200	Verwaltungskostenbeiträge	3.260	1.487	1.517	1.546	1.576
4811300	Aufwendungen aus internen Leistungen Bauhof	6.675	7.033	7.174	7.314	7.455
24	Veranschlagtes kalkulatorisches Ergebnis	-11.336	-9.707	-9.901	-10.095	-10.289
25	Veranschlagter Nettoressourcenbedarf/-überschuss (Summe aus Nummern 20 und 24)	-71.847	-76.120	-77.643	-79.165	-80.688

Erläuterungen

Erläuterung zu

Unter dieser Kostenstelle werden die Kosten für die Tiger in der Dottinger Straße und in der Bachwiesenstraße dargestellt.

Erläuterung zu 14

Miete Dottinger Straße 34

Teilfinanzhaushalt Kostenstelle 36500129 TigeR

Stadt Münsingen

Ergänzung Rubrik	Bezeichnung	Ansatz 2024	Ansatz 2025	Plan 2026	Plan 2027	Plan 2028
2	Summe der Auszahlungen aus laufender Verwaltungstätigkeit	-54.125	-60.250	-61.456	-62.660	-63.866
3	Anteiliger Zahlungsmittelüberschuss/-bedarf des Ergebnishaushalts (Saldo aus Nummern 1 und 2)	-54.125	-60.250	-61.456	-62.660	-63.866
9	Einzahlungen aus Investitionstätigkeit (Summe aus Nummern 4 bis 8)					
11	Auszahlungen für Baumaßnahmen	-40.000				
12	Auszahlungen für den Erwerb von beweglichem Sachvermögen	-6.500	-3.500			
16	Auszahlungen aus Investitionstätigkeit (Summe aus Nummern 10 bis 15)	-46.500	-3.500			
19	Anteiliger veranschlagter Finanzierungsmittelüberschuss/-bedarf aus Investitionstätigkeit (Saldo aus Nummern 9 und 16)	-46.500	-3.500			
20	Anteiliger veranschlagter Finanzierungsmittelüberschuss/-bedarf (Saldo aus Nummern 3 und 17)	-100.625	-63.750	-61.456	-62.660	-63.866

Erläuterungen

Erläuterung zu 12

Sonnensegel

Investitionen Kostenstelle 36500129 Tiger

Stadt Münsingen

Maßnahmenübersicht	Gesamtausgabebedarf	Ansatz 2024 EUR	Ansatz 2025 EUR	Planung 2026 EUR	Planung 2027 EUR	Planung 2028 EUR
365001-003 Erwerb v. bewegl.Sachen des Anlagevermögens Tiger	31.700	3.000				
260 Auszahlungen für den Erwerb von beweglichem Sachvermögen	-31.700	-3.000				
365001-007 Küchenerweiterung TigerR Bachwiesenstraße	10.500	3.500	3.500			
260 Auszahlungen für den Erwerb von beweglichem Sachvermögen	-10.500	-3.500	-3.500			
365001-111 Tiger Bachwiesenstraße Sanierung	40.000	40.000				
250 Auszahlungen für Baumaßnahmen	-40.000	-40.000				

Teilergebnishaushalt Kostenstelle 36500130 U3 Käse hoch

Stadt Münsingen

Ergänzung Rubrik	Bezeichnung	Ansatz 2024	Ansatz 2025	Plan 2026	Plan 2027	Plan 2028
17	Transferaufwendungen	25.000	25.000	25.500	26.000	26.500
4318000	Zuschüsse an übrige Bereiche	25.000	25.000	25.500	26.000	26.500
4318290	Summe Zuweisungen und Zuschüsse f. laufende Zwecke	25.000	25.000	25.500	26.000	26.500
19	Anteilige ordentliche Aufwendungen (Summe aus Nummern 12 bis 18)	25.000	25.000	25.500	26.000	26.500
20	Anteiliges veranschlagtes ordentliches Ergebnis (Saldo aus Nummern 11 und 19)	-25.000	-25.000	-25.500	-26.000	-26.500
24	Veranschlagtes kalkulatorisches Ergebnis					
25	Veranschlagter Nettoressourcenbedarf/-überschuss (Summe aus Nummern 20 und 24)	-25.000	-25.000	-25.500	-26.000	-26.500

Teilfinanzhaushalt Kostenstelle 36500130 U3 Käse hoch

Stadt Münsingen

Ergänzung Rubrik	Bezeichnung	Ansatz 2024	Ansatz 2025	Plan 2026	Plan 2027	Plan 2028
2	Summe der Auszahlungen aus laufender Verwaltungstätigkeit	-25.000	-25.000	-25.500	-26.000	-26.500
3	Anteiliger Zahlungsmittelüberschuss/-bedarf des Ergebnishaushalts (Saldo aus Nummern 1 und 2)	-25.000	-25.000	-25.500	-26.000	-26.500
9	Einzahlungen aus Investitionstätigkeit (Summe aus Nummern 4 bis 8)					
16	Auszahlungen aus Investitionstätigkeit (Summe aus Nummern 10 bis 15)					
19	Anteiliger veranschlagter Finanzierungsmittelüberschuss/-bedarf aus Investitionstätigkeit (Saldo aus Nummern 9 und 16)					
20	Anteiliger veranschlagter Finanzierungsmittelüberschuss/-bedarf (Saldo aus Nummern 3 und 17)	-25.000	-25.000	-25.500	-26.000	-26.500

Teilergebnishaushalt Teilhaushalt THH5 Liegenschaften, Hochbau, Tiefbau, Bauhof

Stadt Münsingen

Ergänzung Rubrik	Bezeichnung	Ansatz 2024	Ansatz 2025	Plan 2026	Plan 2027	Plan 2028
2	Zuweisungen und Zuwendungen, Umlagen	159.500	252.500	124.950	127.400	129.850
3140010	Zuweisungen für laufende Zwecke vom Bund		-130.000			
3141000	Zuweisungen für laufende Zwecke vom Land	-159.500	-122.500	-124.950	-127.400	-129.850
5	Entgelte für öffentliche Leistungen oder Einrichtungen	2.847.914	3.590.290	3.662.096	3.733.902	3.805.707
3311000	Verwaltungsgebühren	-240.600	-336.000	-342.720	-349.440	-356.160
3311002	Verwaltungsgebühren wirtschaftlich	-70.000	-70.000	-71.400	-72.800	-74.200
3321000	Benutzungsgebühren und ähnliche Entgelte	-2.537.314	-3.184.290	-3.247.976	-3.311.662	-3.375.347
6	Sonstige privatrechtliche Leistungsentgelte	426.915	372.745	380.200	387.655	395.109
3411002	Mieten, Pachten Gebäude	-131.490	-133.140	-135.803	-138.465	-141.128
3411003	Pachten Grundstücke	-77.000	-77.000	-78.540	-80.080	-81.620
3411004	Schafweidepacht	-3.400	-3.400	-3.468	-3.536	-3.604
3411005	Fischwasserpacht	-2.550	-2.550	-2.601	-2.652	-2.703
3411006	Pacht Kleingarten Kirchtal	-1.700	-1.700	-1.734	-1.768	-1.802
3411007	Dachpacht Photovoltaik	-15.050	-9.800	-9.996	-10.192	-10.388
3421003	Erträge Ladestationen		-2.000	-2.040	-2.080	-2.120
3461000	Sonstige privatrechtliche Leistungsentgelte	-21.450	-20.150	-20.553	-20.956	-21.359
3461003	Nebenkostenabr. aus Vermietung	-47.275	-48.505	-49.475	-50.446	-51.415
3461007	Vermessungskosten	-85.000	-32.500	-33.150	-33.800	-34.450
3461310	Entgelt Verwaltungsaufwand Jagdpacht	-42.000	-42.000	-42.840	-43.680	-44.520
7	Kostenerstattungen und Kostenumlagen	298.531	293.126	298.989	304.851	310.714
3482000	Erstattungen von Gemeinden und Gemeindeverbänden	-240.000	-240.000	-244.800	-249.600	-254.400
3486000	Erst. von sonst. öffentlichen Sonderrechnungen	-58.531	-53.126	-54.189	-55.251	-56.314
10	Sonstige ordentliche Erträge	844.910	738.778	753.554	768.329	783.104
3571000	Erträge aus der Auflösung von sonstigen Sonderpost	-816.501	-712.578	-726.830	-741.081	-755.332
3591101	Erlöse aus Ökokonto	-2.209				
3591102	Jagdgenossenschaft 1	-2.500	-2.500	-2.550	-2.600	-2.650
3591103	Jagdgenossenschaft 2	-8.000	-8.000	-8.160	-8.320	-8.480
3591104	Jagdgenossenschaft 3	-15.700	-15.700	-16.014	-16.328	-16.642
11	Anteilige ordentliche Erträge	4.577.770	5.247.439	5.219.789	5.322.137	5.424.484
12	Personalaufwendungen	4.082.217	4.303.305	4.389.375	4.475.437	4.561.512
4011000	Beamte Dienstaufwendungen	238.605	238.685	243.459	248.232	253.006
4012000	Tariflich Beschäftigte Dienstaufwendungen	2.786.285	2.972.030	3.031.472	3.090.912	3.150.361
4021000	Beamte Beiträge zu Versorgungskassen	162.155	150.330	153.336	156.343	159.350
4022000	Tariflich Beschäftigte Beiträge zu Versorgungskassen	244.927	259.255	264.442	269.625	274.809
4032000	Tariflich Beschäftigte zu gesetzl. Sozialversicherung	616.701	649.235	662.221	675.205	688.190
4041000	Beihilfen, Unterstützungsleistungen f. Bedienstete	33.544	33.770	34.445	35.120	35.796
14	Aufwendungen für Sach- und Dienstleistungen	3.882.340	4.001.000	3.814.888	3.906.447	3.981.575
4211000	Unterhaltung der Grundstücke und baulichen Anlagen	199.150	299.200	233.784	238.368	242.952
4211820	Unterhaltung techn. Anlagen	220.000	220.000	224.400	228.800	233.200
4212000	Unterhaltung des sonstigen unbeweglichen Vermögens	322.500	382.000	353.940	360.880	367.820
4212001	Unterhaltung Grünwesen und Freizeitanlagen	86.000	79.000	80.580	82.160	83.740
4212100	Unterhaltung Verkehrssignalanlagen	2.500	22.500	22.950	23.400	23.850
4212200	Unterhaltung Gemeindeverbindungsstraßen	5.000	50.000	51.000	52.000	53.000
4212400	Unterhaltung Feldwege	90.000	35.000	35.700	36.400	37.100
4212700	Sicherungsmaßnahmen (Str.-beleuchtung)	60.000	40.000	40.800	41.600	42.400
4212820	Unterhaltung Rohrnetz	150.000	150.000	73.000	72.800	74.200
4221000	Unterhaltung des beweglichen Vermögens	37.800	25.500	26.010	26.520	27.030
4222000	Erwerb v.GWG, sofern nicht in spez. Kto. zu verbu.	36.200	42.000	42.840	43.680	44.520
4222003	Erwerb von GWG Fronarbeiter	4.000	1.000	1.020	1.040	1.060
4231100	Mieten, Pachten Gebäude	930	930	948	967	986
4231200	Mieten und Pachten bewegl. Sachen und Grundstücke	8.000	9.000	9.180	9.360	9.540
4231300	Miete bewegliche Wirtschaftsgüter	3.300	3.500	3.570	3.640	3.710

Teilergebnishaushalt Teilhaushalt THH5 Liegenschaften, Hochbau, Tiefbau, Bauhof

Stadt Münsingen

Ergänzung Rubrik	Bezeichnung	Ansatz 2024	Ansatz 2025	Plan 2026	Plan 2027	Plan 2028
4241000	Bewirtschaftung der Grundst. u. baulichen Anlagen	4.425	100	102	104	106
4241100	Aufwendungen für Energie	306.325	97.075	99.017	100.958	102.900
4245000	Aufwand für Gebäudereinigung	105.050	97.950	86.690	101.868	103.827
4246000	Aufwand f.gebäudebezogene Versicherungen	21.215	21.175	21.599	22.022	22.446
4247000	Aufwand f.grundstücks-/gebäudebezogene Steuern	38.700	83.350	85.017	86.684	88.351
4249000	Sonst.Bewirtschaftungskosten d.Grundst.u.baul.Anl.		16.000	16.320	16.640	16.960
4249001	Wilder Müll	12.000				
4249002	Wasser	35.605	33.850	34.527	35.411	36.094
4249003	Strom	423.750	642.100	654.942	667.784	680.626
4249004	Müll	8.763	9.720	9.915	10.109	10.304
4251000	Haltung von Fahrzeugen	110.500	113.500	115.770	118.040	120.310
4252000	Versicherung Fahrzeuge	26.600	29.600	30.192	30.784	31.376
4253000	Kraftstoff für Fahrzeuge	87.700	65.700	67.014	68.328	69.642
4261000	Besondere Aufwendungen für Beschäftigte	5.546	4.765	4.860	4.956	5.051
4261050	Dienst- u.Schutzkleidung, pers. Ausrüstungsgegenstä	17.000	22.000	22.440	22.880	23.320
4262000	Aus- und Fortbildung, Umschulung	32.500	49.300	29.886	30.472	31.058
4271000	Besondere Verwaltungs- und Betriebsaufwendungen	512.620	540.900	551.718	562.536	573.354
4271002	Klimaschutz- und Energiekonzepte	15.500	11.000	11.220	11.440	11.660
4271009	Vermessungskosten	85.000	50.500	51.510	52.520	53.530
4272001	Zuweisungen an Rechenzentrum	21.900	16.900	17.238	17.576	17.914
4273000	Aufwendungen für bezogene Leistungen und Waren	90.000	70.000	71.400	72.800	74.200
4273400	Leistungsvergütung an Unternehmen	517.661	547.385	512.919	527.680	537.828
4281000	Aufwendungen für den Verbrauch von sonst. Vorräten	81.600	55.000	56.100	57.200	58.300
4292000	Planungskosten	45.000	53.500	54.570	55.640	56.710
4292001	Biotopverbundplanung	52.000	10.000	10.200	10.400	10.600
15	Abschreibungen	1.887.626	2.335.279	2.381.986	2.428.691	2.475.395
4711000	AfA auf imm.Vermögensgegenstände u.Sachvermögen	1.146.663	1.534.386	1.565.075	1.595.762	1.626.448
4714000	Abschreibungen auf das Infrastrukturvermögen	740.963	800.893	816.911	832.929	848.947
18	Sonstige ordentliche Aufwendungen	306.375	198.545	202.518	206.488	210.457
4411000	Sonstige Personal- und Versorgungsaufwendungen	200	260	265	270	276
4421000	Aufw. für ehrenamtliche und sonstige Tätigkeit	5.080	5.050	5.151	5.252	5.353
4429200	Lizenzen und Konzessionen	51.150	35.500	36.210	36.920	37.630
4429700	Mitgliedsbeiträge	5.700	3.600	3.672	3.744	3.816
4431000	Geschäftsaufwendungen	4.750	2.500	2.550	2.600	2.650
4431100	Bürobedarf	4.700	2.300	2.346	2.392	2.438
4432000	Bücher, Zeitschriften, Erg.-lief.(auch digital)	2.310	2.400	2.448	2.496	2.544
4433000	Post-, Telefon- und Internetgebühren	20.900	16.200	16.524	16.848	17.172
4434000	Öffentl. Bekanntmachungen	14.000	11.000	11.220	11.440	11.660
4435000	Reisekosten	3.510	2.850	2.907	2.964	3.021
4436000	Sachverst.-,Sachverst./Notar/Anwalt/Gericht/GV	36.000	24.000	24.480	24.960	25.440
4441000	Steuern, Versicherungen, Schadensfälle, Sonderabg.	37.000	37.040	37.781	38.522	39.262
4441001	Landwirtschaftliche Berufsgenossenschaft	2.000	7.200	7.344	7.488	7.632
4443000	Versicherungen	47.675	47.845	48.804	49.760	50.715
4444000	Aufwendungen für Schadensfälle		800	816	832	848
4458000	Erstattungen an übrige Bereiche	71.400				
19	Anteilige ordentliche Aufwendungen (Summe aus Nummern 12 bis 18)	10.158.558	10.838.129	10.788.767	11.017.063	11.228.939
20	Anteiliges veranschlagtes ordentliches Ergebnis (Saldo aus Nummern 11 und 19)	-5.580.788	-5.590.690	-5.568.978	-5.694.926	-5.804.455
21	Erträge aus internen Leistungen	3.132.865	3.372.517	3.436.707	3.507.417	3.574.868
3811100	Straßenentwässerungsanteil	-358.623	-474.761	-480.996	-493.751	-503.247
3811200	Verwaltungskostenbeitrag	-230.967	-232.309	-236.955	-241.601	-246.248
3811300	Erträge aus internen Leistungsbeziehungen Bauhof	-2.532.979	-2.657.503	-2.710.653	-2.763.803	-2.816.953

Teilergebnishaushalt Teilhaushalt THH5 Liegenschaften, Hochbau, Tiefbau, Bauhof

Stadt Münsingen

Ergänzung Rubrik	Bezeichnung	Ansatz 2024	Ansatz 2025	Plan 2026	Plan 2027	Plan 2028
3811370	Erträge aus internen Leistungsbez. Entg. Erlöse Friedwald	-1.200	-1.200	-1.224	-1.248	-1.272
3811400	Erträge aus internen Leistungsbez. Schulsport	-6.072	-6.072	-6.193	-6.315	-6.436
3811500	Erträge aus internen Leistungsbez. Raumkosten	-3.024	-672	-685	-699	-712
22	Aufwendungen für interne Leistungen	2.526.276	2.800.033	2.852.774	2.912.033	2.968.035
4811000	Kalkulatorische Verzinsung	1.470.099	3.098.943	3.160.921	3.222.900	3.284.877
4811100	Straßenentwässerungsanteil	358.623	474.761	480.996	493.751	503.247
4811200	Verwaltungskostenbeiträge	231.949	263.640	268.913	274.186	279.458
4811300	Aufwendungen aus internen Leistungen Bauhof	1.877.167	1.984.671	2.024.365	2.064.057	2.103.751
24	Veranschlagtes kalkulatorisches Ergebnis	-863.510	-2.526.459	-2.576.988	-2.627.516	-2.678.044
5311000	Erträge aus der Veräußerung v. Grundst. u. Gebäuden	-3.393.669	-1.576.446	-1.607.975	-1.639.504	-1.671.033
25	Veranschlagter Nettoressourcenbedarf/-überschuss (Summe aus Nummern 20 und 24)	-6.444.298	-8.117.149	-8.145.966	-8.322.442	-8.482.500

Erläuterungen

Erläuterung zu 2

Pauschale Landeszuweisung für die laufende Unterhaltung

Erläuterung zu 5

Entwässerungsgebühren bei einer geschätzten Jahresmenge von rd. 650.000 m³ und einer anrechenbaren Fläche von rd. 1.700.000 m²

Erläuterung zu 5

Benutzungsentgelte von Vereinen und Privatpersonen

Erläuterung zu 5

Verwaltungsgebühren Baugesuche

Erläuterung zu 5

Benutzungsgebühren

Erläuterung zu 6

Ersätze der Marktbesicker des Krämermarktes und Wochenmarktes

Erläuterung zu 6

Mieten, Nutzungsentschädigung/Miete Marktplatz 1, Nebenkostenersätze, Photovoltaik (Schillerschule+Alenberghalle, Dachpacht Magolsheim)

Erläuterung zu 6

Pacht Eigenjagd, Ersatz Hackschnitzel

Erläuterung zu 7

Ersätze für die Reinigung der Glascontainerplätze, Kostenersatz Winterdienst

Erläuterung zu 7

Kostenbeteiligung des Landkreises Grüngut und Häckselplatz

Teilergebnishaushalt Teilhaushalt THH5 Liegenschaften, Hochbau, Tiefbau, Bauhof
Stadt Münsingen
Erläuterung zu 14
Ersatzbeschaffung Kleingeräte
Erläuterung zu 14
Reparatur Spielgeräte, Geringwertige Wirtschaftsgüter
Erläuterung zu 14
Aufwendungen für Winterdienstgeräte, Streukisten, Schneezäune, Reparaturen, Ersatzteile, Ersatz Papierkörbe, Ersatz Parkbänke, Allgemeines Winterdienst, Streusalz und Splitt, Aufwendungen Markungsputzete, Hundekottüten/ -Stationen
Erläuterung zu 14
Reparaturen, Kleinteile, Wartung, GWG Chemikalien, Sonstiges für den allgemeinen Betrieb Planung Unterhaltungsmaßnahmen Klärschlambeseitigung
Erläuterung zu 14
Ersatzbeschaffungen Geräte, Reparaturen allgemein
Erläuterung zu 14
Ersatzbeschaffung Kleingeräte, Reparaturen allgemein, Zentrale Beschaffung
Erläuterung zu 14
Kinder-Obstbaumwiese, Auskehransprüche von Staats und Privatwaldbesitzern
Erläuterung zu 14
Entschädigung an Marktorganisator
Erläuterung zu 14
Bebauungspläne, Führung Ökokonto, Aktualisierung Flächennutzungsplan, Vermessungskosten
Erläuterung zu 14
Seit 01.01.2007 hat die Interessengemeinschaft "Schlachthaus Trailfingen" den Betrieb übernommen.
Erläuterung zu 14
Miete mobile Toiletten (Parkplatz Trailfinger Säge, Liegewiese Stettener Halde, Heiligental)
Erläuterung zu 18
Abwasserabgabe, Dienstleistungen Stadtwerke Münsingen GmbH
Erläuterung zu 18
Mitgliedsbeiträge Streuobstparadies

Teilergebnishaushalt Teilhaushalt THH5 Liegenschaften, Hochbau, Tiefbau, Bauhof

Stadt Münsingen

Erläuterung zu 18

Gartenbauberufsgenossenschaft

Teilfinanzhaushalt Teilhaushalt THH5 Liegenschaften, Hochbau, Tiefbau, Bauhof

Stadt Münsingen

Ergänzung Rubrik	Bezeichnung	Ansatz 2024	Ansatz 2025	Plan 2026	Plan 2027	Plan 2028
1	Summe Einzahlungen aus laufender Verwaltungstätigkeit	3.761.269	4.534.861	4.492.959	4.581.056	4.669.152
2	Summe der Auszahlungen aus laufender Verwaltungstätigkeit	-8.270.932	-8.502.850	-8.406.781	-8.588.372	-8.753.544
3	Anteiliger Zahlungsmittelüberschuss/-bedarf des Ergebnishaushalts (Saldo aus Nummern 1 und 2)	-4.509.663	-3.967.989	-3.913.822	-4.007.316	-4.084.392
4	Einzahlungen aus Investitionszuwendungen	728.272	1.255.772	1.000.000	700.000	1.100.000
5	Einzahlungen aus Investitionsbeiträgen und ähnlichen Entgelten	508.451	1.133.588			
6	Einzahlungen aus der Veräußerung von Sachvermögen	3.803.223	2.063.026	5.057.975	4.539.504	4.671.033
9	Einzahlungen aus Investitionstätigkeit (Summe aus Nummern 4 bis 8)	5.039.946	4.452.386	6.057.975	5.239.504	5.771.033
10	Auszahlungen für den Erwerb von Grundstücken und Gebäuden	-1.190.000	-779.600	-750.000	-750.000	-750.000
11	Auszahlungen für Baumaßnahmen	-4.159.000	-6.327.000	-7.500.000	-9.239.000	-3.485.000
12	Auszahlungen für den Erwerb von beweglichem Sachvermögen	-746.500	-373.100	-83.000		
16	Auszahlungen aus Investitionstätigkeit (Summe aus Nummern 10 bis 15)	-6.095.500	-7.479.700	-8.333.000	-9.989.000	-4.235.000
19	Anteiliger veranschlagter Finanzierungsmittelüberschuss/-bedarf aus Investitionstätigkeit (Saldo aus Nummern 9 und 16)	-1.055.554	-3.027.314	-2.275.025	-4.749.496	1.536.033
20	Anteiliger veranschlagter Finanzierungsmittelüberschuss/-bedarf (Saldo aus Nummern 3 und 17)	-5.565.217	-6.995.303	-6.188.847	-8.756.812	-2.548.359

Erläuterungen

Erläuterung zu 1

FAG, Verkehrslastenausgleich

Erläuterung zu 4

Zuschuss Innenentwicklung

Erläuterung zu 5

Erschließungsbeiträge aus allgemeinen Grundstücksverkäufen

Erläuterung zu 6

Veräußerung von Grundstücken, Ablösung Finanzierungsvertrag

Erläuterung zu 6

Veräußerung Rathaus Trailfingen

Erläuterung zu 11

S p e r r v e r m e r k gemäß § 46 GemHVO

541000-017 Zufahrt Deponie Kohl

Die Planmittel für die Sanierung der Zufahrt zur Deonie Kohl werden gesperrt.
Der Gemeinderat behält sich die Aufhebung der Sperre selbst vor.

Erläuterung zu 12

Erneuerung verschiedener Spielgeräte incl. Einbau

Investitionen

Teilhaushalt THH5 Liegenschaften, Hochbau, Tiefbau, Bauhof

Stadt Münsingen

Maßnahmenübersicht	Gesamtausgabebedarf	Ansatz	Ansatz	Planung	Planung	Planung
		2024	2025	2026	2027	2028
		EUR	EUR	EUR	EUR	EUR
112400-002 Altes Rathaus, Malerarbeiten, WC-Sanierung	125.000	75.000	50.000			
250 Auszahlungen für Baumaßnahmen	-125.000	-75.000	-50.000			
112400-003 Umbau Lautertalschwimmbad	250.000		250.000			
250 Auszahlungen für Baumaßnahmen	-250.000		-250.000			
112400-250 Auingen, Hauptstraße 197, Sanierung	40.000					
250 Auszahlungen für Baumaßnahmen	-40.000					
112500-900 Erwerb von beweglichen Sachen des AV, Bauhof	562.235	41.000	34.000			
260 Auszahlungen für den Erwerb von beweglichem Sachvermögen	-562.235	-41.000	-34.000			
112500-901 Tablett incl. App Leistungserfassung BDE Bauhof	5.000					
260 Auszahlungen für den Erwerb von beweglichem Sachvermögen	-5.000					
112500-902 Dienst-E-Bike	2.500	2.500				
260 Auszahlungen für den Erwerb von beweglichem Sachvermögen	-2.500	-2.500				
112500-903 Kommunaltraktor	150.000		75.000	75.000		
260 Auszahlungen für den Erwerb von beweglichem Sachvermögen	-150.000		-75.000	-75.000		
112500-905 Bauhof, Sanierungsarbeiten Dach	100.000	50.000			50.000	
250 Auszahlungen für Baumaßnahmen	-100.000	-50.000			-50.000	
112500-907 Bauhof, Elektronische Schließanlage	55.000			55.000		
250 Auszahlungen für Baumaßnahmen	-55.000			-55.000		
112500-908 Fahrzeug Doka Pritsche	50.000		50.000			
260 Auszahlungen für den Erwerb von beweglichem Sachvermögen	-50.000		-50.000			
112500-909 Bauhof, Wasserfassanhänger	25.000		25.000			
260 Auszahlungen für den Erwerb von beweglichem Sachvermögen	-25.000		-25.000			
113300-000 Investitionskostenzuschuß Jägervereinigung	9.000					
280 Auszahlungen für Investitionsförderungsmaßnahmen	-9.000					
113300-002 5. Abschnitt Erweiterung Industriegebiet	3.000.000					
240 Auszahlungen für den Erwerb von Grundstücken und Gebäuden	-3.000.000					
113300-004 Weißberger Grundstücksverkauf	-4.041.540					
200 Einzahlungen aus der Veräußerung von Sachvermögen	4.041.540					
113300-007 Veräußerung Grundstücke Völter	-2.000.000					
200 Einzahlungen aus der Veräußerung von Sachvermögen	2.000.000					
113300-500 Ablösung von Finanzierungsverträgen	-740.550					
200 Einzahlungen aus der Veräußerung von Sachvermögen	740.550					
113300-900 Erwerb von Grundstücken	9.344.710	1.190.000	769.600	750.000	750.000	750.000
240 Auszahlungen für den Erwerb von Grundstücken und Gebäuden	-9.344.710	-1.190.000	-769.600	-750.000	-750.000	-750.000
113300-901 Veräußerung von Grundstücken	-14.894.163	-409.554	-486.580	-3.450.000	-2.900.000	-3.000.000
200 Einzahlungen aus der Veräußerung von Sachvermögen	14.894.163	409.554	486.580	3.450.000	2.900.000	3.000.000
511000-250 Stadtsanierung Vorlager	502.500	-230.000	-457.500			
180 Einzahlungen aus Investitionszuwendungen	1.707.500	230.000	457.500			
250 Auszahlungen für Baumaßnahmen	-2.160.000					
280 Auszahlungen für Investitionsförderungsmaßnahmen	-50.000					
511000-252 Vergütung Vorlager	346.000	50.000	50.000			
180 Einzahlungen aus Investitionszuwendungen	79.000					
250 Auszahlungen für Baumaßnahmen	-425.000	-50.000	-50.000			
511000-253 Rametshalde Vol্লাusbau	543.000					
180 Einzahlungen aus Investitionszuwendungen	557.000					
250 Auszahlungen für Baumaßnahmen	-1.100.000					

Investitionen

Teilhaushalt THH5 Liegenschaften, Hochbau, Tiefbau, Bauhof

Stadt Münsingen

Maßnahmenübersicht	Gesamtausgabebedarf	Ansatz	Ansatz	Planung	Planung	Planung
		2024	2025	2026	2027	2028
		EUR	EUR	EUR	EUR	EUR
511000-254 Hauptstraße östlicher Teil an L 230	2.060.000	600.000	530.000			
180 Einzahlungen aus Investitionszuwendungen	200.000					
250 Auszahlungen für Baumaßnahmen	-2.260.000	-600.000	-530.000			
511000-255 Auszahlung Privatmaßnahmen	250.000	100.000	100.000			
250 Auszahlungen für Baumaßnahmen	-250.000	-100.000	-100.000			
511000-800 Veräußerung von Grundstücken	-49.000					
200 Einzahlungen aus der Veräußerung von Sachvermögen	49.000					
511000-802 Zuweisungen vom Land	-54.000					
180 Einzahlungen aus Investitionszuwendungen	54.000					
511010-800 ELR Trailfingen	35.000	5.000				
200 Einzahlungen aus der Veräußerung von Sachvermögen	50.000					
250 Auszahlungen für Baumaßnahmen	-85.000	-5.000				
511100-900 Erwerb v. bewegl. Sachen d. AV	2.000					
260 Auszahlungen für den Erwerb von beweglichem Sachvermögen	-2.000					
511100-901 Ausstattung Gutachterausschuss	11.000					
260 Auszahlungen für den Erwerb von beweglichem Sachvermögen	-11.000					
521000-950 Erwerb v. bewegl. Sachen d. AV	2.500		2.500			
260 Auszahlungen für den Erwerb von beweglichem Sachvermögen	-2.500		-2.500			
537020-900 Grüngutannahmestelle Mietkauf	34.393					
240 Auszahlungen für den Erwerb von Grundstücken und Gebäuden	-34.393					
538000-000 Münsingen Ost 1. BA	10.000					
250 Auszahlungen für Baumaßnahmen	-10.000					
538000-001 Fernwirktechnik	4.100.000	-400.000	400.000		900.000	300.000
180 Einzahlungen aus Investitionszuwendungen	5.250.000	400.000	700.000	1.000.000	700.000	1.100.000
250 Auszahlungen für Baumaßnahmen	-9.350.000		-1.100.000	-1.000.000	-1.600.000	-1.400.000
538000-002 Retentionsbodenfilter Alte Kläranlage	40.000					
250 Auszahlungen für Baumaßnahmen	-40.000					
538000-003 Kläranlage Münsingen Optimierung	100.000					
250 Auszahlungen für Baumaßnahmen	-100.000					
538000-005 Quellwasserkanal Freibad - Stadtbach	1.300.000					
250 Auszahlungen für Baumaßnahmen	-1.300.000					
538000-006 Erschließung Im Völter	400.000	175.000	75.000			
250 Auszahlungen für Baumaßnahmen	-400.000	-175.000	-75.000			
538000-007 Kanalanschluss Unterheutal	400.000					
250 Auszahlungen für Baumaßnahmen	-400.000					
538000-009 Kanalanschluss Fauserhöhe	120.000	120.000				
250 Auszahlungen für Baumaßnahmen	-120.000	-120.000				
538000-010 Erschließung Baugebiet Finkenstraße	186.683					
190 Einzahlungen aus Investitionsbeiträgen und ähnlichen Entgelten für Investitionstätigkeit	63.317					
250 Auszahlungen für Baumaßnahmen	-250.000					
538000-011 Ob dem Kirchtal II	215.000	120.000				
250 Auszahlungen für Baumaßnahmen	-215.000	-120.000				
538000-012 Münsingen Ost 2. BA Auinger Weg	250.000					
250 Auszahlungen für Baumaßnahmen	-250.000					
538000-013 IG West 5. Abschnitt, 1. BA	4.750.000	300.000	500.000	1.500.000	1.000.000	900.000
250 Auszahlungen für Baumaßnahmen	-4.750.000	-300.000	-500.000	-1.500.000	-1.000.000	-900.000
538000-015 Erschließung Unter der Bleiche	40.000	20.000	20.000			
250 Auszahlungen für Baumaßnahmen	-40.000	-20.000	-20.000			
538000-018 Kläranlage Münsingen, Hubwagen	8.000			8.000		
260 Auszahlungen für den Erwerb von beweglichem Sachvermögen	-8.000			-8.000		

Investitionen Teilhaushalt THH5 Liegenschaften, Hochbau, Tiefbau, Bauhof

Stadt Münsingen

Maßnahmenübersicht	Gesamtausgabebedarf	Ansatz 2024	Ansatz 2025	Planung 2026	Planung 2027	Planung 2028
		EUR	EUR	EUR	EUR	EUR
538000-250 Rametshalde 250 Auszahlungen für Baumaßnahmen	400.000 -400.000					
538000-253 Erschließung Baugebiet Finkenstraße 250 Auszahlungen für Baumaßnahmen	100.000 -100.000	100.000 -100.000				
538000-254 Hauptstraße östlicher teil ab L230 250 Auszahlungen für Baumaßnahmen	20.000 -20.000					
538000-300 Fürstenbergstraße 1. BA 250 Auszahlungen für Baumaßnahmen	330.000 -330.000	160.000 -160.000	50.000 -50.000			
538000-301 Fürstenbergstraße 2. BA 250 Auszahlungen für Baumaßnahmen	390.000 -390.000	30.000 -30.000		360.000 -360.000		
538000-400 BG Kirchweg 190 Einzahlungen aus Investitionsbeiträgen und ähnlichen Entgelten für Investitionstätigkeit 250 Auszahlungen für Baumaßnahmen	260.782 29.218 -290.000					
538000-450 Planung Fremdwassersanierung Wasserstetterstraße 250 Auszahlungen für Baumaßnahmen	30.000 -30.000					
538000-451 Ausbau Mühlsteige 250 Auszahlungen für Baumaßnahmen	350.000 -350.000					
538000-500 Fölterstraße 250 Auszahlungen für Baumaßnahmen	550.000 -550.000	200.000 -200.000	150.000 -150.000	150.000 -150.000		
538000-600 Kläranlage Gundelfingen Optimierung 250 Auszahlungen für Baumaßnahmen	335.000 -335.000		145.000 -145.000	130.000 -130.000		
538000-601 Baugebiet Burgblick Gundelfingen 190 Einzahlungen aus Investitionsbeiträgen und ähnlichen Entgelten für Investitionstätigkeit 250 Auszahlungen für Baumaßnahmen	258.129 6.871 -265.000					
538000-650 Fremdwassersanierung Hundersingen 1. BA 250 Auszahlungen für Baumaßnahmen	1.200.000 -1.200.000					
538000-651 Erneuerung MSR Technik RÜB Hundersingen 250 Auszahlungen für Baumaßnahmen	130.000 -130.000					
538000-652 Kanalsanierung Schlossrainstraße Hundersingen 250 Auszahlungen für Baumaßnahmen	550.000 -550.000					
538000-700 BG Brühl II 250 Auszahlungen für Baumaßnahmen	165.000 -165.000		165.000 -165.000			
538000-750 OD Rietheim, 3. BA Hegisweg 250 Auszahlungen für Baumaßnahmen	15.000 -15.000					
538000-751 Ortsstraßen Rietheim BA 3.2 250 Auszahlungen für Baumaßnahmen	870.000 -870.000			150.000 -150.000	670.000 -670.000	
538000-800 Trailfingen, BG Rissbühl II, BA 3.1 250 Auszahlungen für Baumaßnahmen	243.000 -243.000					
538000-801 Baugebiet Rathaus Trailfingen 190 Einzahlungen aus Investitionsbeiträgen und ähnlichen Entgelten für Investitionstätigkeit 250 Auszahlungen für Baumaßnahmen	41.654 3.346 -45.000					
538000-802 Erneuerung Abwasserdruckleitung vom PW Trailfingen 250 Auszahlungen für Baumaßnahmen	400.000 -400.000	70.000 -70.000	150.000 -150.000			
538000-900 Entwässerungsbeiträge Kanal 190 Einzahlungen aus Investitionsbeiträgen und ähnlichen Entgelten für Investitionstätigkeit	-289.800 289.800	-73.378 73.378	-121.483 121.483			
538000-901 Entwässerungsbeiträge Klärbereich 190 Einzahlungen aus Investitionsbeiträgen und ähnlichen Entgelten für Investitionstätigkeit	-148.212 148.212	-33.557 33.557	-55.556 55.556			

Investitionen

Teilhaushalt THH5 Liegenschaften, Hochbau, Tiefbau, Bauhof

Stadt Münsingen

Maßnahmenübersicht	Gesamtausgabebedarf	Ansatz	Ansatz	Planung	Planung	Planung
		2024	2025	2026	2027	2028
		EUR	EUR	EUR	EUR	EUR
538000-904 Erwerb von beweglichen Sachen des Anlagevermögens	31.500	5.000	26.500			
260 Auszahlungen für den Erwerb von beweglichem Sachvermögen	-31.500	-5.000	-26.500			
538000-909 Fahrzeug Kläranlage	93.000	68.000				
260 Auszahlungen für den Erwerb von beweglichem Sachvermögen	-93.000	-68.000				
538000-911 Erneuerung BHKW mit Aufrüstung	120.000					
260 Auszahlungen für den Erwerb von beweglichem Sachvermögen	-120.000					
538000-912 Schlammpresse	1.000.000	300.000	100.000			
260 Auszahlungen für den Erwerb von beweglichem Sachvermögen	-1.000.000	-300.000	-100.000			
538000-913 Umbau Gasfackel	25.000					
260 Auszahlungen für den Erwerb von beweglichem Sachvermögen	-25.000					
538000-915 Zulaufpumpwerk	300.000	300.000				
260 Auszahlungen für den Erwerb von beweglichem Sachvermögen	-300.000	-300.000				
538000-916 Rechen Vorklärung	30.000	30.000				
260 Auszahlungen für den Erwerb von beweglichem Sachvermögen	-30.000	-30.000				
538000-917 Kombibecken 1 Erneuerung der Belüftung	300.000		300.000			
250 Auszahlungen für Baumaßnahmen	-300.000		-300.000			
538000-918 Kombibecken 1 Betonsanierung	400.000		400.000			
250 Auszahlungen für Baumaßnahmen	-400.000		-400.000			
538000-919 Kombibecken 1 + 2 Rinnenreinigungsgerät	60.000	60.000				
250 Auszahlungen für Baumaßnahmen	-60.000	-60.000				
538000-920 Rohrkeller Schlammeitung	120.000	60.000	60.000			
250 Auszahlungen für Baumaßnahmen	-120.000	-60.000	-60.000			
538000-922 Schlammbehandlung, Aufrüstung Gasreinigung	15.000		15.000			
250 Auszahlungen für Baumaßnahmen	-15.000		-15.000			
538000-927 Heizung Schaltwarte	4.000	4.000				
250 Auszahlungen für Baumaßnahmen	-4.000	-4.000				
541000-000 Münsingen Ost 1. BA	12.000					
250 Auszahlungen für Baumaßnahmen	-12.000					
541000-001 Geh- und Parkstreifen im Badstuhl	240.000					
250 Auszahlungen für Baumaßnahmen	-240.000					
541000-002 Elektrotankstelle OEW Uracher Straße	10.000					
250 Auszahlungen für Baumaßnahmen	-10.000					
541000-005 Dottinger Straße Gewerbegebiet	60.000					
250 Auszahlungen für Baumaßnahmen	-60.000					
541000-007 Im Völter	1.315.000	400.000	150.000			315.000
250 Auszahlungen für Baumaßnahmen	-1.315.000	-400.000	-150.000			-315.000
541000-008 Erneuerung Brücke Stadtbach/Lerchenhof	225.000					
250 Auszahlungen für Baumaßnahmen	-225.000					
541000-009 Erschließung Baugebiet Finkenstraße	-659.700					
190 Einzahlungen aus Investitionsbeiträgen und ähnlichen Entgelten für Investitionstätigkeit	1.059.700					
250 Auszahlungen für Baumaßnahmen	-400.000					
541000-011 Ob dem Kirchtal II	450.000	320.000				
250 Auszahlungen für Baumaßnahmen	-450.000	-320.000				
541000-012 Münsingen Ost 2. BA Auinger Weg	730.000					
250 Auszahlungen für Baumaßnahmen	-730.000					
541000-013 IG West 5. Abschnitt 1. BA	5.950.000	200.000	500.000	2.000.000	2.000.000	700.000

Investitionen Teilhaushalt THH5 Liegenschaften, Hochbau, Tiefbau, Bauhof

Stadt Münsingen

Maßnahmenübersicht	Gesamtausgabebedarf	Ansatz 2024	Ansatz 2025	Planung 2026	Planung 2027	Planung 2028
		EUR	EUR	EUR	EUR	EUR
250 Auszahlungen für Baumaßnahmen	-5.950.000	-200.000	-500.000	-2.000.000	-2.000.000	-700.000
541000-015 Erschließung Unter der Bleiche	40.000	20.000	20.000			
250 Auszahlungen für Baumaßnahmen	-40.000	-20.000	-20.000			
541000-017 Zufahrt Deponie Kohl	150.000		150.000			
250 Auszahlungen für Baumaßnahmen	-150.000		-150.000			
541000-200 Lange Straße, Stützmauer	75.000					
250 Auszahlungen für Baumaßnahmen	-75.000					
541000-201 Weg zum Hochbehälter Apfelstetten	65.000					
250 Auszahlungen für Baumaßnahmen	-65.000					
541000-250 Königstraße Auingen	285.000					
180 Einzahlungen aus Investitionszuwendungen	105.000					
250 Auszahlungen für Baumaßnahmen	-390.000					
541000-251 Feldweg zu Reislhau Auingen	35.000					
250 Auszahlungen für Baumaßnahmen	-35.000					
541000-253 Erschließung Baugebiet Finkenstraße	150.000	150.000				
250 Auszahlungen für Baumaßnahmen	-150.000	-150.000				
541000-400 Verkehrsteiler Bichishausen	480.000		275.000			
250 Auszahlungen für Baumaßnahmen	-480.000		-275.000			
541000-401 BG Kirchweg 3.BA	-256.225					
190 Einzahlungen aus Investitionsbeiträgen und ähnlichen Entgelten für Investitionstätigkeit	501.225					
250 Auszahlungen für Baumaßnahmen	-245.000					
541000-403 Brückensanierung Bichishausen	180.000	90.000				
250 Auszahlungen für Baumaßnahmen	-180.000	-90.000				
541000-404 Fürstenbergstraße 1.BA	865.000	85.000	100.000			
250 Auszahlungen für Baumaßnahmen	-865.000	-85.000	-100.000			
541000-405 Fürstenbergstraße 2. BA	520.000	40.000		240.000	240.000	
250 Auszahlungen für Baumaßnahmen	-520.000	-40.000		-240.000	-240.000	
541000-450 Buttenhausen, Weg zum Friedhof	230.000		120.000			
250 Auszahlungen für Baumaßnahmen	-230.000		-120.000			
541000-451 Verkehrsteiler Buttenhausen	135.000					
250 Auszahlungen für Baumaßnahmen	-135.000					
541000-452 Mühlsteige Buttenhausen Ausbau	650.000					
250 Auszahlungen für Baumaßnahmen	-650.000					
541000-455 Kappelsteige Sanierung Buttenhausen	400.000				400.000	
250 Auszahlungen für Baumaßnahmen	-400.000				-400.000	
541000-501 FGÜ Reutlinger Straße	30.000					
250 Auszahlungen für Baumaßnahmen	-30.000					
541000-502 Fußweganbindung BG Springensbühl-Reutlinger Straße	15.000					
250 Auszahlungen für Baumaßnahmen	-15.000					
541000-503 Fölterstraße u. Tannenweg Sanierung	1.800.000	100.000	500.000	800.000	350.000	
250 Auszahlungen für Baumaßnahmen	-1.800.000	-100.000	-500.000	-800.000	-350.000	
541000-550 Flurbereinigung Dürrenstetten	25.000		5.000			
240 Auszahlungen für den Erwerb von Grundstücken und Gebäuden	-10.000		-5.000			
250 Auszahlungen für Baumaßnahmen	-15.000					
541000-551 Flurbereinigung Trailfingen	5.000		5.000			
240 Auszahlungen für den Erwerb von Grundstücken und Gebäuden	-5.000		-5.000			
541000-600 BG Burgblick Gundelfingen	170.945					
190 Einzahlungen aus Investitionsbeiträgen und ähnlichen Entgelten für Investitionstätigkeit	64.055					
250 Auszahlungen für Baumaßnahmen	-235.000					
541000-650 OD und Gehweg Schloßrainstraße Hundersingen	800.000					

Investitionen Teilhaushalt THH5 Liegenschaften, Hochbau, Tiefbau, Bauhof

Stadt Münsingen

Maßnahmenübersicht	Gesamtausgabebedarf	Ansatz 2024	Ansatz 2025	Planung 2026	Planung 2027	Planung 2028
		EUR	EUR	EUR	EUR	EUR
250 Auszahlungen für Baumaßnahmen	-800.000					
541000-653 Sanierung Stützmauer Hundersingen	30.000					
250 Auszahlungen für Baumaßnahmen	-30.000					
541000-654 Brückensanierung Wassergasse	160.000					
250 Auszahlungen für Baumaßnahmen	-160.000					
541000-700 Neubaugebiet Brühl II Magolsheim	20.000					
250 Auszahlungen für Baumaßnahmen	-20.000					
541000-750 Feldweg Im Unterdorf, Rietheim Rest	20.000					
250 Auszahlungen für Baumaßnahmen	-20.000					
541000-751 Ortsstraßen Rietheim	870.000			150.000	500.000	170.000
250 Auszahlungen für Baumaßnahmen	-870.000			-150.000	-500.000	-170.000
541000-752 Sonnenhaldestraße Rietheim	165.000					
250 Auszahlungen für Baumaßnahmen	-165.000					
541000-800 Erschließung Baugebiet Rissbühl II	287.000					
250 Auszahlungen für Baumaßnahmen	-287.000					
541000-801 Baugebiet Rathaus Traillfingen	-15.600					
190 Einzahlungen aus Investitionsbeiträgen und ähnlichen Entgelten für Investitionstätigkeit	75.600					
250 Auszahlungen für Baumaßnahmen	-60.000					
541000-900 Zuweisungen vom Land	-589.488	-98.272	-98.272			
180 Einzahlungen aus Investitionszuwendungen	589.488	98.272	98.272			
541000-901 Erschließungsbeiträge	-2.209.240	-401.516	-956.549			
190 Einzahlungen aus Investitionsbeiträgen und ähnlichen Entgelten für Investitionstätigkeit	2.209.240	401.516	956.549			
541000-903 Feldwegunterhaltung allgemein	30.000					
250 Auszahlungen für Baumaßnahmen	-30.000					
541000-904 Gemeindeverbindungsstraßen	501.728	200.000				
180 Einzahlungen aus Investitionszuwendungen	98.272					
250 Auszahlungen für Baumaßnahmen	-600.000	-200.000				
541000-906 Barrierefreie Bushaltestellen	210.000					
250 Auszahlungen für Baumaßnahmen	-210.000					
541000-908 Stützmauern und Zäune Gesamtstadt	100.000	25.000	25.000			
250 Auszahlungen für Baumaßnahmen	-100.000	-25.000	-25.000			
541000-912 Straßendatenbank GIS	40.000		40.000			
260 Auszahlungen für den Erwerb von beweglichem Sachvermögen	-40.000		-40.000			
541002-000 Straßenbeleuchtung Im Völter	100.000	40.000				
250 Auszahlungen für Baumaßnahmen	-100.000	-40.000				
541002-010 Ob dem Kirchtal II	65.000	40.000				
250 Auszahlungen für Baumaßnahmen	-65.000	-40.000				
541002-012 Münsingen Ost 2. BA Auinger Weg	60.000					
250 Auszahlungen für Baumaßnahmen	-60.000					
541002-013 IG West 5. Abschnitt 1. BA	500.000			100.000	320.000	
250 Auszahlungen für Baumaßnahmen	-500.000			-100.000	-320.000	
541002-250 Straßenbeleuchtung Zufahrt Altes Lager	24.000					
250 Auszahlungen für Baumaßnahmen	-24.000					
541002-251 Straßenbeleuchtung Königstraße	30.000					
250 Auszahlungen für Baumaßnahmen	-30.000					
541002-253 Erschließung Baugebiet Finkenstraße	70.000	70.000				
250 Auszahlungen für Baumaßnahmen	-70.000	-70.000				
541002-400 BG Kirchweg 3. BA	25.000					
250 Auszahlungen für Baumaßnahmen	-25.000					
541002-402 Fürstenbergstraße 1. BA	55.000					
250 Auszahlungen für Baumaßnahmen	-55.000					

Investitionen

Teilhaushalt THH5 Liegenschaften, Hochbau, Tiefbau, Bauhof

Stadt Münsingen

Maßnahmenübersicht	Gesamtausgabebedarf	Ansatz 2024	Ansatz 2025	Planung 2026	Planung 2027	Planung 2028
		EUR	EUR	EUR	EUR	EUR
541002-450 Ausbau Mühlsteige	40.000					
250 Auszahlungen für Baumaßnahmen	-40.000					
541002-500 Beleuchtung Fußweg ReutlingerStr./BG Springensbühl	120.000					
250 Auszahlungen für Baumaßnahmen	-120.000					
541002-501 Beleuchtung Fölterstraße	164.000		60.000	80.000	24.000	
250 Auszahlungen für Baumaßnahmen	-164.000		-60.000	-80.000	-24.000	
541002-600 BG Gundelfingen Straßenbeleuchtung	25.000					
250 Auszahlungen für Baumaßnahmen	-25.000					
541002-650 Straßenbeleuchtung Hundersingen	525.000					
250 Auszahlungen für Baumaßnahmen	-525.000					
541002-700 Brühl II Magolsheim	35.000		35.000			
250 Auszahlungen für Baumaßnahmen	-35.000		-35.000			
541002-751 Ortstraßen Rietheim 3. BA	130.000			45.000	85.000	
250 Auszahlungen für Baumaßnahmen	-130.000			-45.000	-85.000	
541002-800 Baugebiet Rathaus Traillfingen	8.000					
250 Auszahlungen für Baumaßnahmen	-8.000					
541002-900 Erweiterung der Straßenbeleuchtung	232.000					
250 Auszahlungen für Baumaßnahmen	-232.000					
541002-902 Energetische Sanierung Beleuchtung Gesamtstadt	250.000	40.000	40.000	40.000		
250 Auszahlungen für Baumaßnahmen	-250.000	-40.000	-40.000	-40.000		
545000-912 Platzbefestigung Glascontainer Magolsheim	5.000		5.000			
250 Auszahlungen für Baumaßnahmen	-5.000		-5.000			
546000-000 Ladesäule Bahnhofstraße DEER Carsharing	15.000					
250 Auszahlungen für Baumaßnahmen	-15.000					
546000-001 Tiefgarage Elektroverteilung u. Wallbox	37.000	10.000	27.000			
250 Auszahlungen für Baumaßnahmen	-37.000	-10.000	-27.000			
546000-002 Traillfinger Straße	70.000		70.000			
250 Auszahlungen für Baumaßnahmen	-70.000		-70.000			
546000-900 Hangsicherung Parkplatz beim Freibad	35.000					
250 Auszahlungen für Baumaßnahmen	-35.000					
551000-900 Erwerb von beweglichen Sachen des Anlagevermögens	5.400					
260 Auszahlungen für den Erwerb von beweglichem Sachvermögen	-5.400					
551001-900 Erwerb von beweglichen Sachen des Anlagevermögens	24.000					
260 Auszahlungen für den Erwerb von beweglichem Sachvermögen	-24.000					
551001-901 Tablett incl. MQApp	14.100		6.600			
260 Auszahlungen für den Erwerb von beweglichem Sachvermögen	-14.100		-6.600			
551002-200 Spielplatz Apfelstetten Einzäunung	20.000		20.000			
250 Auszahlungen für Baumaßnahmen	-20.000		-20.000			
551002-901 Erwerb von beweglichen Sachen des Anlagevermögens	53.200					
260 Auszahlungen für den Erwerb von beweglichem Sachvermögen	-53.200					
551002-902 Spielgeräte allgemein	23.500		13.500			
260 Auszahlungen für den Erwerb von beweglichem Sachvermögen	-23.500		-13.500			
552000-900 Ufersicherung Lauter	80.000					
250 Auszahlungen für Baumaßnahmen	-80.000					
573030-600 Wartehalle Stettener Halde	15.000					
250 Auszahlungen für Baumaßnahmen	-15.000					

Investitionen
Teilhaushalt THH5 Liegenschaften, Hochbau, Tiefbau, Bauhof

Stadt Münsingen

Maßnahmenübersicht	Gesamtausgabebedarf	Ansatz 2024	Ansatz 2025	Planung 2026	Planung 2027	Planung 2028
		EUR	EUR	EUR	EUR	EUR
573030-800 Wartehalle Trailfinger Säge	15.000					
250 Auszahlungen für Baumaßnahmen	-15.000					
573090-250 Backhaus Auingen, Renovierung	50.000					
250 Auszahlungen für Baumaßnahmen	-50.000					

Teilergebnishaushalt Kostenstelle 1124000 Gebäudemangement, techn. Immobilienmanagement

Stadt Münsingen

Ergänzung Rubrik	Bezeichnung	Ansatz 2024	Ansatz 2025	Plan 2026	Plan 2027	Plan 2028
6	Sonstige privatrechtliche Leistungsentgelte	180.150	177.700	181.254	184.808	188.362
3411002	Mieten, Pachten Gebäude	-118.980	-120.630	-123.043	-125.455	-127.868
3411007	Dachpacht Photovoltaik	-15.050	-9.800	-9.996	-10.192	-10.388
3461003	Nebenkostenabr. aus Vermietung	-46.120	-47.270	-48.215	-49.161	-50.106
10	Sonstige ordentliche Erträge	12.935	12.933	13.192	13.450	13.709
3571000	Erträge aus der Auflösung von sonstigen Sonderpost	-12.935	-12.933	-13.192	-13.450	-13.709
11	Anteilige ordentliche Erträge	193.085	190.633	194.446	198.258	202.071
12	Personalaufwendungen	3.080	3.055	3.116	3.177	3.238
4012000	Tariflich Beschäftigte Dienstaufwendungen	2.345	2.335	2.382	2.428	2.475
4022000	Tariflich Beschäftigte Beiträge zu Versorgungskassen	210	205	209	213	217
4032000	Tariflich Beschäftigte zu gesetzl. Sozialversicherung	525	515	525	536	546
14	Aufwendungen für Sach- und Dienstleistungen	127.300	184.100	136.782	139.672	142.358
4211000	Unterhaltung der Grundstücke und baulichen Anlagen	44.600	108.100	59.262	60.424	61.586
4212000	Unterhaltung des sonstigen unbeweglichen Vermögens	500	2.000	2.040	2.080	2.120
4231100	Mieten, Pachten Gebäude	400	400	408	416	424
4241100	Aufwendungen für Energie	23.000	18.000	18.360	18.720	19.080
4245000	Aufwand für Gebäudereinigung	29.000	26.100	26.622	27.144	27.666
4246000	Aufwand f.gebäudebezogene Versicherungen	3.500	3.500	3.570	3.640	3.710
4247000	Aufwand f.grundstücks-/gebäudebezogene Steuern	2.300	3.000	3.060	3.120	3.180
4249002	Wasser	11.000	10.000	10.200	10.608	10.812
4249003	Strom	9.000	9.000	9.180	9.360	9.540
4249004	Müll	4.000	4.000	4.080	4.160	4.240
15	Abschreibungen	59.206	34.908	35.606	36.304	37.002
4711000	AfA auf imm.Vermögensgegenstände u.Sachvermögen	59.206	34.908	35.606	36.304	37.002
18	Sonstige ordentliche Aufwendungen	4.087	2.730	2.785	2.840	2.893
4433000	Post-, Telefon- und Internetgebühren		600	612	624	636
4441000	Steuern, Versicherungen, Schadensfälle, Sonderabg.	2.000	2.040	2.081	2.122	2.162
4441001	Landwirtschaftliche Berufsgenossenschaft	2.000				
4443000	Versicherungen	87	90	92	94	95
19	Anteilige ordentliche Aufwendungen (Summe aus Nummern 12 bis 18)	193.673	224.793	178.289	181.993	185.491
20	Anteiliges veranschlagtes ordentliches Ergebnis (Saldo aus Nummern 11 und 19)	-588	-34.160	16.157	16.265	16.580
22	Aufwendungen für interne Leistungen	75.918	79.989	81.589	83.189	84.788
4811000	Kalkulatorische Verzinsung	17.116	19.216	19.600	19.985	20.369
4811300	Aufwendungen aus internen Leistungen Bauhof	75.918	79.989	81.589	83.189	84.788
24	Veranschlagtes kalkulatorisches Ergebnis	-93.034	-99.205	-101.189	-103.174	-105.157
25	Veranschlagter Nettoressourcenbedarf/-überschuss (Summe aus Nummern 20 und 24)	-93.622	-133.365	-85.032	-86.909	-88.577

Erläuterungen

Erläuterung zu 6

Mieten, Nutzungsentschädigung/Miete Marktplatz 1, Nebenkostenersätze, Photovoltaik (Schillerschule+Alenberghalle, Dachpacht Magolsheim)

Teilfinanzhaushalt Kostenstelle 11240000 Gebäudemanagement, techn. Immobilienmanagement

Stadt Münsingen

Ergänzung Rubrik	Bezeichnung	Ansatz 2024	Ansatz 2025	Plan 2026	Plan 2027	Plan 2028
1	Summe Einzahlungen aus laufender Verwaltungstätigkeit	180.150	177.700	181.254	184.808	188.362
2	Summe der Auszahlungen aus laufender Verwaltungstätigkeit	-134.467	-189.885	-142.683	-145.689	-148.489
3	Anteiliger Zahlungsmittelüberschuss/-bedarf des Ergebnishaushalts (Saldo aus Nummern 1 und 2)	45.683	-12.185	38.571	39.119	39.873
9	Einzahlungen aus Investitionstätigkeit (Summe aus Nummern 4 bis 8)					
11	Auszahlungen für Baumaßnahmen	-75.000	-300.000			
16	Auszahlungen aus Investitionstätigkeit (Summe aus Nummern 10 bis 15)	-75.000	-300.000			
19	Anteiliger veranschlagter Finanzierungsmittelüberschuss/-bedarf aus Investitionstätigkeit (Saldo aus Nummern 9 und 16)	-75.000	-300.000			
20	Anteiliger veranschlagter Finanzierungsmittelüberschuss/-bedarf (Saldo aus Nummern 3 und 17)	-29.317	-312.185	38.571	39.119	39.873

Investitionen
Kostenstelle 11240000 Gebäudemangement, techn. Immobilienmanagement

Stadt Münsingen

Maßnahmenübersicht	Gesamtausgabebedarf	Ansatz 2024 EUR	Ansatz 2025 EUR	Planung 2026 EUR	Planung 2027 EUR	Planung 2028 EUR
112400-002 Altes Rathaus, Malerarbeiten, WC-Sanierung	125.000	75.000	50.000			
250 Auszahlungen für Baumaßnahmen	-125.000	-75.000	-50.000			
112400-003 Umbau Lautertalschwimmbad	250.000		250.000			
250 Auszahlungen für Baumaßnahmen	-250.000		-250.000			
112400-250 Auingen, Hauptstraße 197, Sanierung	40.000					
250 Auszahlungen für Baumaßnahmen	-40.000					

Teilergebnishaushalt Kostenstelle 11250000 Grünanlagen, Werkstätten und Fahrzeuge-Bauhof

Stadt Münsingen

Ergänzung Rubrik	Bezeichnung	Ansatz 2024	Ansatz 2025	Plan 2026	Plan 2027	Plan 2028
6	Sonstige privatrechtliche Leistungsentgelte	10.200	10.200	10.404	10.608	10.812
3461000	Sonstige privatrechtliche Leistungsentgelte	-10.200	-10.200	-10.404	-10.608	-10.812
10	Sonstige ordentliche Erträge	277	277	283	288	294
3571000	Erträge aus der Auflösung von sonstigen Sonderpost	-277	-277	-283	-288	-294
11	Anteilige ordentliche Erträge	10.477	10.477	10.687	10.896	11.106
12	Personalaufwendungen	1.883.752	2.028.301	2.068.867	2.109.433	2.149.999
4012000	Tariflich Beschäftigte Dienstaufwendungen	1.445.150	1.558.460	1.589.629	1.620.798	1.651.968
4022000	Tariflich Beschäftigte Beiträge zu Versorgungskassen	125.020	133.940	136.619	139.298	141.976
4032000	Tariflich Beschäftigte zu gesetzl. Sozialversicherung	313.570	335.895	342.613	349.331	356.049
4041000	Beihilfen, Unterstützungsleistungen f. Bedienstete	12	6	6	6	6
14	Aufwendungen für Sach- und Dienstleistungen	317.600	354.600	361.692	368.784	375.876
4211000	Unterhaltung der Grundstücke und baulichen Anlagen	5.000	60.000	61.200	62.400	63.600
4212000	Unterhaltung des sonstigen unbeweglichen Vermögens	500	500	510	520	530
4221000	Unterhaltung des beweglichen Vermögens	25.500	25.500	26.010	26.520	27.030
4222000	Erwerb v.GWG, sofern nicht in spez. Kto. zu verbu.	10.000	10.000	10.200	10.400	10.600
4231300	Miete bewegliche Wirtschaftsgüter	1.800	2.000	2.040	2.080	2.120
4241100	Aufwendungen für Energie	17.250	17.000	17.340	17.680	18.020
4245000	Aufwand für Gebäudereinigung	18.500	16.650	16.983	17.316	17.649
4246000	Aufwand f.gebäudebezogene Versicherungen	1.400	1.400	1.428	1.456	1.484
4247000	Aufwand f.grundstücks-/gebäudebezogene Steuern	50	150	153	156	159
4249000	Sonst.Bewirtschaftungskosten d.Grundst.u.baul.Anl.		16.000	16.320	16.640	16.960
4249001	Wilder Müll	12.000				
4249002	Wasser	5.400	5.000	5.100	5.200	5.300
4249003	Strom	9.500	9.500	9.690	9.880	10.070
4249004	Müll	1.100	1.600	1.632	1.664	1.696
4251000	Haltung von Fahrzeugen	81.600	80.000	81.600	83.200	84.800
4252000	Versicherung Fahrzeuge	20.000	22.000	22.440	22.880	23.320
4253000	Kraftstoff für Fahrzeuge	82.000	60.000	61.200	62.400	63.600
4261000	Besondere Aufwendungen für Beschäftigte	4.500	4.500	4.590	4.680	4.770
4261050	Dienst- u.Schutzkleidung, pers. Ausrüstungsgegenstä	12.000	15.000	15.300	15.600	15.900
4262000	Aus- und Fortbildung, Umschulung	7.000	7.300	7.446	7.592	7.738
4271000	Besondere Verwaltungs- und Betriebsaufwendungen	2.500	500	510	520	530
15	Abschreibungen	165.835	148.538	151.509	154.480	157.450
4711000	AfA auf imm.Vermögensgegenstände u.Sachvermögen	165.835	148.538	151.509	154.480	157.450
18	Sonstige ordentliche Aufwendungen	39.670	35.160	35.863	36.566	37.270
4411000	Sonstige Personal- und Versorgungsaufwendungen	200	260	265	270	276
4429200	Lizenzen und Konzessionen	9.650	7.000	7.140	7.280	7.420
4431000	Geschäftsaufwendungen	2.000	2.000	2.040	2.080	2.120
4431100	Bürobedarf	500	500	510	520	530
4433000	Post-, Telefon- und Internetgebühren	5.000	4.000	4.080	4.160	4.240
4434000	Öffentl. Bekanntmachungen	4.000	4.000	4.080	4.160	4.240
4435000	Reisekosten	500	500	510	520	530
4436000	Sachverst.,Sachverst./Notar/Anwalt/Gericht/GV	1.000				
4443000	Versicherungen	16.820	16.900	17.238	17.576	17.914
19	Anteilige ordentliche Aufwendungen (Summe aus Nummern 12 bis 18)	2.406.857	2.566.599	2.617.931	2.669.263	2.720.595
20	Anteiliges veranschlagtes ordentliches Ergebnis (Saldo aus Nummern 11 und 19)	-2.396.380	-2.556.122	-2.607.244	-2.658.367	-2.709.489
21	Erträge aus internen Leistungen	2.532.979	2.657.503	2.710.653	2.763.803	2.816.953
3811300	Erträge aus internen Leistungsbeziehungen Bauhof	-2.532.979	-2.657.503	-2.710.653	-2.763.803	-2.816.953
22	Aufwendungen für interne Leistungen	70.912	71.878	73.316	74.753	76.191
4811000	Kalkulatorische Verzinsung	34.392	29.503	30.093	30.683	31.273
4811200	Verwaltungskostenbeiträge	70.912	71.878	73.316	74.753	76.191

Teilergebnishaushalt Kostenstelle 11250000 Grünanlagen, Werkstätten und Fahrzeuge-Bauhof

Stadt Münsingen

Ergänzung Rubrik	Bezeichnung	Ansatz 2024	Ansatz 2025	Plan 2026	Plan 2027	Plan 2028
24	Veranschlagtes kalkulatorisches Ergebnis	2.427.675	2.556.122	2.607.244	2.658.367	2.709.489
25	Veranschlagter Nettoressourcenbedarf/-überschuss (Summe aus Nummern 20 und 24)	31.295				

Erläuterungen

Erläuterung zu 14

Ersatzbeschaffung Kleingeräte, Reparaturen allgemein, Zentrale Beschaffung

Teilfinanzhaushalt Kostenstelle 11250000 Grünanlagen, Werkstätten und Fahrzeuge-Bauhof

Stadt Münsingen

Ergänzung Rubrik	Bezeichnung	Ansatz 2024	Ansatz 2025	Plan 2026	Plan 2027	Plan 2028
1	Summe Einzahlungen aus laufender Verwaltungstätigkeit	10.200	10.200	10.404	10.608	10.812
2	Summe der Auszahlungen aus laufender Verwaltungstätigkeit	-2.241.022	-2.418.061	-2.466.422	-2.514.783	-2.563.145
3	Anteiliger Zahlungsmittelüberschuss/-bedarf des Ergebnishaushalts (Saldo aus Nummern 1 und 2)	-2.230.822	-2.407.861	-2.456.018	-2.504.175	-2.552.333
9	Einzahlungen aus Investitionstätigkeit (Summe aus Nummern 4 bis 8)					
11	Auszahlungen für Baumaßnahmen	-50.000		-55.000	-50.000	
12	Auszahlungen für den Erwerb von beweglichem Sachvermögen	-43.500	-184.000	-75.000		
16	Auszahlungen aus Investitionstätigkeit (Summe aus Nummern 10 bis 15)	-93.500	-184.000	-130.000	-50.000	
19	Anteiliger veranschlagter Finanzierungsmittelüberschuss/-bedarf aus Investitionstätigkeit (Saldo aus Nummern 9 und 16)	-93.500	-184.000	-130.000	-50.000	
20	Anteiliger veranschlagter Finanzierungsmittelüberschuss-/bedarf (Saldo aus Nummern 3 und 17)	-2.324.322	-2.591.861	-2.586.018	-2.554.175	-2.552.333

Investitionen Kostenstelle 11250000 Grünanlagen, Werkstätten und Fahrzeuge-Bauhof

Stadt Münsingen

Maßnahmenübersicht	Gesamtausgabebedarf	Ansatz 2024	Ansatz 2025	Planung 2026	Planung 2027	Planung 2028
		EUR	EUR	EUR	EUR	EUR
112500-900 Erwerb von beweglichen Sachen des AV, Bauhof	562.235	41.000	34.000			
260 Auszahlungen für den Erwerb von beweglichem Sachvermögen	-562.235	-41.000	-34.000			
112500-902 Dienst-E-Bike	2.500	2.500				
260 Auszahlungen für den Erwerb von beweglichem Sachvermögen	-2.500	-2.500				
112500-903 Kommunaltraktor	150.000		75.000	75.000		
260 Auszahlungen für den Erwerb von beweglichem Sachvermögen	-150.000		-75.000	-75.000		
112500-905 Bauhof, Sanierungsarbeiten Dach	100.000	50.000			50.000	
250 Auszahlungen für Baumaßnahmen	-100.000	-50.000			-50.000	
112500-907 Bauhof, Elektronische Schließanlage	55.000			55.000		
250 Auszahlungen für Baumaßnahmen	-55.000			-55.000		
112500-908 Fahrzeug Doka Pritsche	50.000		50.000			
260 Auszahlungen für den Erwerb von beweglichem Sachvermögen	-50.000		-50.000			
112500-909 Bauhof, Wasserfassanhänger	25.000		25.000			
260 Auszahlungen für den Erwerb von beweglichem Sachvermögen	-25.000		-25.000			

Teilergebnishaushalt Kostenstelle 1133000 Grundstücksmanagement

Stadt Münsingen

Ergänzung Rubrik	Bezeichnung	Ansatz 2024	Ansatz 2025	Plan 2026	Plan 2027	Plan 2028
6	Sonstige privatrechtliche Leistungsentgelte	131.058	131.058	133.679	136.300	138.921
3411002	Mieten, Pachten Gebäude	-4.408	-4.408	-4.496	-4.584	-4.672
3411003	Pachten Grundstücke	-77.000	-77.000	-78.540	-80.080	-81.620
3411004	Schafweidepacht	-3.400	-3.400	-3.468	-3.536	-3.604
3411005	Fischwasserpacht	-2.550	-2.550	-2.601	-2.652	-2.703
3411006	Pacht Kleingarten Kirchtal	-1.700	-1.700	-1.734	-1.768	-1.802
3461310	Entgelt Verwaltungsaufwand Jagdpacht	-42.000	-42.000	-42.840	-43.680	-44.520
10	Sonstige ordentliche Erträge	26.200	26.200	26.724	27.248	27.772
3591102	Jagdgenossenschaft 1	-2.500	-2.500	-2.550	-2.600	-2.650
3591103	Jagdgenossenschaft 2	-8.000	-8.000	-8.160	-8.320	-8.480
3591104	Jagdgenossenschaft 3	-15.700	-15.700	-16.014	-16.328	-16.642
11	Anteilige ordentliche Erträge	157.258	157.258	160.403	163.548	166.693
14	Aufwendungen für Sach- und Dienstleistungen	58.720	89.100	90.882	92.664	94.446
4247000	Aufwand f.grundstücks-/gebäudebezogene Steuern	32.600	77.500	79.050	80.600	82.150
4271000	Besondere Verwaltungs- und Betriebsaufwendungen	6.120	600	612	624	636
4273400	Leistungsvergütung an Unternehmen	20.000	11.000	11.220	11.440	11.660
15	Abschreibungen		3.058	3.119	3.180	3.241
4711000	AfA auf imm.Vermögensgegenstände u.Sachvermögen		3.058	3.119	3.180	3.241
18	Sonstige ordentliche Aufwendungen	2.000	2.000	2.040	2.080	2.120
4429700	Mitgliedsbeiträge	2.000	2.000	2.040	2.080	2.120
19	Anteilige ordentliche Aufwendungen (Summe aus Nummern 12 bis 18)	60.720	94.158	96.041	97.924	99.807
20	Anteiliges veranschlagtes ordentliches Ergebnis (Saldo aus Nummern 11 und 19)	96.538	63.100	64.362	65.624	66.886
21	Erträge aus internen Leistungen	1.200	1.200	1.224	1.248	1.272
3811370	Erträge aus internen Leistungsbez. Entg. Erlöse Friedwald	-1.200	-1.200	-1.224	-1.248	-1.272
4811000	Kalkulatorische Verzinsung		1.393.003	1.420.863	1.448.723	1.476.583
24	Veranschlagtes kalkulatorisches Ergebnis	1.200	-1.391.803	-1.419.639	-1.447.475	-1.475.311
5311000	Erträge aus der Veräußerung v. Grundst. u.Gebäuden	-3.393.669	-1.576.446	-1.607.975	-1.639.504	-1.671.033
25	Veranschlagter Nettoressourcenbedarf/-überschuss (Summe aus Nummern 20 und 24)	97.738	-1.328.703	-1.355.277	-1.381.851	-1.408.425

Erläuterungen

Erläuterung zu 6

Pacht Eigenjagd, Ersatz Hackschnitzel

Erläuterung zu 14

Kinder-Obstbaumwiese, Auskehransprüche von Staats und Privatwaldbesitzern

Erläuterung zu 18

Mitgliedsbeiträge Streuobstparadies

Teilfinanzhaushalt Kostenstelle 11330000 Grundstücksmanagement

Stadt Münsingen

Ergänzung Rubrik	Bezeichnung	Ansatz 2024	Ansatz 2025	Plan 2026	Plan 2027	Plan 2028
1	Summe Einzahlungen aus laufender Verwaltungstätigkeit	157.258	157.258	160.403	163.548	166.693
2	Summe der Auszahlungen aus laufender Verwaltungstätigkeit	-60.720	-91.100	-92.922	-94.744	-96.566
3	Anteiliger Zahlungsmittelüberschuss/-bedarf des Ergebnishaushalts (Saldo aus Nummern 1 und 2)	96.538	66.158	67.481	68.804	70.127
6	Einzahlungen aus der Veräußerung von Sachvermögen	3.803.223	2.063.026	5.057.975	4.539.504	4.671.033
9	Einzahlungen aus Investitionstätigkeit (Summe aus Nummern 4 bis 8)	3.803.223	2.063.026	5.057.975	4.539.504	4.671.033
10	Auszahlungen für den Erwerb von Grundstücken und Gebäuden	-1.190.000	-769.600	-750.000	-750.000	-750.000
16	Auszahlungen aus Investitionstätigkeit (Summe aus Nummern 10 bis 15)	-1.190.000	-769.600	-750.000	-750.000	-750.000
19	Anteiliger veranschlagter Finanzierungsmittelüberschuss/-bedarf aus Investitionstätigkeit (Saldo aus Nummern 9 und 16)	2.613.223	1.293.426	4.307.975	3.789.504	3.921.033
20	Anteiliger veranschlagter Finanzierungsmittelüberschuss/-bedarf (Saldo aus Nummern 3 und 17)	2.709.761	1.359.584	4.375.456	3.858.308	3.991.160

Erläuterungen

Erläuterung zu 6

Veräußerung von Grundstücken, Ablösung Finanzierungsvertrag

Investitionen Kostenstelle 11330000 Grundstücksmanagement

Stadt Münsingen

Maßnahmenübersicht	Gesamtausgabebedarf	Ansatz 2024	Ansatz 2025	Planung 2026	Planung 2027	Planung 2028
		EUR	EUR	EUR	EUR	EUR
113300-000 Investitionskostenzuschuß Jägervereinigung	9.000					
280 Auszahlungen für Investitionsförderungsmaßnahmen	-9.000					
113300-002 5. Abschnitt Erweiterung Industriegebiet	3.000.000					
240 Auszahlungen für den Erwerb von Grundstücken und Gebäuden	-3.000.000					
113300-004 Weißgerber Grundstücksverkauf	-4.041.540					
200 Einzahlungen aus der Veräußerung von Sachvermögen	4.041.540					
113300-007 Veräußerung Grundstücke Völter	-2.000.000					
200 Einzahlungen aus der Veräußerung von Sachvermögen	2.000.000					
113300-500 Ablösung von Finanzierungsverträgen	-740.550					
200 Einzahlungen aus der Veräußerung von Sachvermögen	740.550					
113300-900 Erwerb von Grundstücken	9.344.710	1.190.000	769.600	750.000	750.000	750.000
240 Auszahlungen für den Erwerb von Grundstücken und Gebäuden	-9.344.710	-1.190.000	-769.600	-750.000	-750.000	-750.000
113300-901 Veräußerung von Grundstücken	-14.894.163	-409.554	-486.580	-3.450.000	-2.900.000	-3.000.000
200 Einzahlungen aus der Veräußerung von Sachvermögen	14.894.163	409.554	486.580	3.450.000	2.900.000	3.000.000

Teilergebnishaushalt Kostenstelle 51100000 Stadtentwicklung, Städtebauliche Planung, Verkehrsplanung und Stadterneuerung

Stadt Münsingen

Ergänzung Rubrik	Bezeichnung	Ansatz 2024	Ansatz 2025	Plan 2026	Plan 2027	Plan 2028
2	Zuweisungen und Zuwendungen, Umlagen	46.000	139.000	9.180	9.360	9.540
3140010	Zuweisungen für laufende Zwecke vom Bund		-130.000			
3141000	Zuweisungen für laufende Zwecke vom Land	-46.000	-9.000	-9.180	-9.360	-9.540
6	Sonstige privatrechtliche Leistungsentgelte	85.000	32.500	33.150	33.800	34.450
3461007	Vermessungskosten	-85.000	-32.500	-33.150	-33.800	-34.450
10	Sonstige ordentliche Erträge	2.209				
3591101	Erlöse aus Ökokonto	-2.209				
11	Anteilige ordentliche Erträge	133.209	171.500	42.330	43.160	43.990
14	Aufwendungen für Sach- und Dienstleistungen	375.500	322.400	328.848	335.296	341.744
4271000	Besondere Verwaltungs- und Betriebsaufwendungen	223.000	250.900	255.918	260.936	265.954
4271002	Klimaschutz- und Energiekonzepte	15.500	11.000	11.220	11.440	11.660
4271009	Vermessungskosten	85.000	50.500	51.510	52.520	53.530
4292001	Biotopverbundplanung	52.000	10.000	10.200	10.400	10.600
18	Sonstige ordentliche Aufwendungen	100				
4432000	Bücher, Zeitschriften, Erg.-lief.(auch digital)	100				
19	Anteilige ordentliche Aufwendungen (Summe aus Nummern 12 bis 18)	375.600	322.400	328.848	335.296	341.744
20	Anteiliges veranschlagtes ordentliches Ergebnis (Saldo aus Nummern 11 und 19)	-242.391	-150.900	-286.518	-292.136	-297.754
24	Veranschlagtes kalkulatorisches Ergebnis					
25	Veranschlagter Nettoressourcenbedarf/-überschuss (Summe aus Nummern 20 und 24)	-242.391	-150.900	-286.518	-292.136	-297.754

Erläuterungen

Erläuterung zu 14

Bebauungspläne, Führung Ökokonto, Aktualisierung Flächennutzungsplan, Vermessungskosten

Teilfinanzhaushalt Kostenstelle 51100000 Stadtentwicklung, Städtebauliche Planung, Verkehrsplanung und Stadterneuerung

Stadt Münsingen

Ergänzung Rubrik	Bezeichnung	Ansatz 2024	Ansatz 2025	Plan 2026	Plan 2027	Plan 2028
1	Summe Einzahlungen aus laufender Verwaltungstätigkeit	133.209	171.500	42.330	43.160	43.990
2	Summe der Auszahlungen aus laufender Verwaltungstätigkeit	-375.600	-322.400	-328.848	-335.296	-341.744
3	Anteiliger Zahlungsmittelüberschuss/-bedarf des Ergebnishaushalts (Saldo aus Nummern 1 und 2)	-242.391	-150.900	-286.518	-292.136	-297.754
9	Einzahlungen aus Investitionstätigkeit (Summe aus Nummern 4 bis 8)					
16	Auszahlungen aus Investitionstätigkeit (Summe aus Nummern 10 bis 15)					
19	Anteiliger veranschlagter Finanzierungsmittelüberschuss/-bedarf aus Investitionstätigkeit (Saldo aus Nummern 9 und 16)					
20	Anteiliger veranschlagter Finanzierungsmittelüberschuss/-bedarf (Saldo aus Nummern 3 und 17)	-242.391	-150.900	-286.518	-292.136	-297.754

Teilergebnishaushalt Kostenstelle 51100903 Stadtsanierung Vorlager

Stadt Münsingen

Ergänzung Rubrik	Bezeichnung	Ansatz 2024	Ansatz 2025	Plan 2026	Plan 2027	Plan 2028
19	Anteilige ordentliche Aufwendungen (Summe aus Nummern 12 bis 18)					
20	Anteiliges veranschlagtes ordentliches Ergebnis (Saldo aus Nummern 11 und 19)					
24	Veranschlagtes kalkulatorisches Ergebnis					
25	Veranschlagter Nettoressourcenbedarf/-überschuss (Summe aus Nummern 20 und 24)					

Teilfinanzhaushalt Kostenstelle 51100903 Stadtanierung Vorlager

Stadt Münsingen

Ergänzung Rubrik	Bezeichnung	Ansatz 2024	Ansatz 2025	Plan 2026	Plan 2027	Plan 2028
3	Anteiliger Zahlungsmittelüberschuss/-bedarf des Ergebnishaushalts (Saldo aus Nummern 1 und 2)					
4	Einzahlungen aus Investitionszuwendungen	230.000	457.500			
9	Einzahlungen aus Investitionstätigkeit (Summe aus Nummern 4 bis 8)	230.000	457.500			
11	Auszahlungen für Baumaßnahmen	-750.000	-680.000			
16	Auszahlungen aus Investitionstätigkeit (Summe aus Nummern 10 bis 15)	-750.000	-680.000			
19	Anteiliger veranschlagter Finanzierungsmittelüberschuss/-bedarf aus Investitionstätigkeit (Saldo aus Nummern 9 und 16)	-520.000	-222.500			
20	Anteiliger veranschlagter Finanzierungsmittelüberschuss/-bedarf (Saldo aus Nummern 3 und 17)	-520.000	-222.500			

Investitionen Kostenstelle 51100903 Stadtsanierung Vorlager

Stadt Münsingen

Maßnahmenübersicht	Gesamtausgabebedarf	Ansatz 2024	Ansatz 2025	Planung 2026	Planung 2027	Planung 2028
		EUR	EUR	EUR	EUR	EUR
511000-250 Stadtsanierung Vorlager	502.500	-230.000	-457.500			
180 Einzahlungen aus Investitionszuwendungen	1.707.500	230.000	457.500			
250 Auszahlungen für Baumaßnahmen	-2.160.000					
280 Auszahlungen für Investitionsförderungsmaßnahmen	-50.000					
511000-252 Vergütung Vorlager	346.000	50.000	50.000			
180 Einzahlungen aus Investitionszuwendungen	79.000					
250 Auszahlungen für Baumaßnahmen	-425.000	-50.000	-50.000			
511000-253 Rametshalde Vollausbau	543.000					
180 Einzahlungen aus Investitionszuwendungen	557.000					
250 Auszahlungen für Baumaßnahmen	-1.100.000					
511000-254 Hauptstraße östlicher Teil an L 230	2.060.000	600.000	530.000			
180 Einzahlungen aus Investitionszuwendungen	200.000					
250 Auszahlungen für Baumaßnahmen	-2.260.000	-600.000	-530.000			
511000-255 Auszahlung Privatmaßnahmen	250.000	100.000	100.000			
250 Auszahlungen für Baumaßnahmen	-250.000	-100.000	-100.000			

Teilergebnishaushalt Kostenstelle 51101002 ELR Trailfingen

Stadt Münsingen

Ergänzung Rubrik	Bezeichnung	Ansatz 2024	Ansatz 2025	Plan 2026	Plan 2027	Plan 2028
19	Anteilige ordentliche Aufwendungen (Summe aus Nummern 12 bis 18)					
20	Anteiliges veranschlagtes ordentliches Ergebnis (Saldo aus Nummern 11 und 19)					
24	Veranschlagtes kalkulatorisches Ergebnis					
25	Veranschlagter Nettoressourcenbedarf/-überschuss (Summe aus Nummern 20 und 24)					

Teilfinanzhaushalt Kostenstelle 51101002 ELR Trailfingen

Stadt Münsingen

Ergänzung Rubrik	Bezeichnung	Ansatz 2024	Ansatz 2025	Plan 2026	Plan 2027	Plan 2028
3	Anteiliger Zahlungsmittelüberschuss/-bedarf des Ergebnishaushalts (Saldo aus Nummern 1 und 2)					
9	Einzahlungen aus Investitionstätigkeit (Summe aus Nummern 4 bis 8)					
11	Auszahlungen für Baumaßnahmen	-5.000				
16	Auszahlungen aus Investitionstätigkeit (Summe aus Nummern 10 bis 15)	-5.000				
19	Anteiliger veranschlagter Finanzierungsmittelüberschuss/-bedarf aus Investitionstätigkeit (Saldo aus Nummern 9 und 16)	-5.000				
20	Anteiliger veranschlagter Finanzierungsmittelüberschuss/-bedarf (Saldo aus Nummern 3 und 17)	-5.000				

Erläuterungen

Erläuterung zu 4

Zuschuss Innenentwicklung

Erläuterung zu 6

Veräußerung Rathaus Trailfingen

Investitionen Kostenstelle 51101002 ELR Trailfingen

Stadt Münsingen

Maßnahmenübersicht	Gesamtausgabebedarf	Ansatz 2024 EUR	Ansatz 2025 EUR	Planung 2026 EUR	Planung 2027 EUR	Planung 2028 EUR
511000-800 Veräußerung von Grundstücken	-49.000					
200 Einzahlungen aus der Veräußerung von Sachvermögen	49.000					
511000-802 Zuweisungen vom Land	-54.000					
180 Einzahlungen aus Investitionszuwendungen	54.000					
511010-800 ELR Trailfingen	35.000	5.000				
200 Einzahlungen aus der Veräußerung von Sachvermögen	50.000					
250 Auszahlungen für Baumaßnahmen	-85.000	-5.000				

Teilergebnishaushalt Kostenstelle 51101003 ELR Bichishausen

Stadt Münsingen

Ergänzung Rubrik	Bezeichnung	Ansatz 2024	Ansatz 2025	Plan 2026	Plan 2027	Plan 2028
19	Anteilige ordentliche Aufwendungen (Summe aus Nummern 12 bis 18)					
20	Anteiliges veranschlagtes ordentliches Ergebnis (Saldo aus Nummern 11 und 19)					
24	Veranschlagtes kalkulatorisches Ergebnis					
25	Veranschlagter Nettoressourcenbedarf/-überschuss (Summe aus Nummern 20 und 24)					

Teilfinanzhaushalt Kostenstelle 51101003 ELR Bichishausen

Stadt Münsingen

Ergänzung Rubrik	Bezeichnung	Ansatz 2024	Ansatz 2025	Plan 2026	Plan 2027	Plan 2028
3	Anteiliger Zahlungsmittelüberschuss/-bedarf des Ergebnishaushalts (Saldo aus Nummern 1 und 2)					
9	Einzahlungen aus Investitionstätigkeit (Summe aus Nummern 4 bis 8)					
11	Auszahlungen für Baumaßnahmen	-5.000				
16	Auszahlungen aus Investitionstätigkeit (Summe aus Nummern 10 bis 15)	-5.000				
19	Anteiliger veranschlagter Finanzierungsmittelüberschuss/-bedarf aus Investitionstätigkeit (Saldo aus Nummern 9 und 16)	-5.000				
20	Anteiliger veranschlagter Finanzierungsmittelüberschuss/-bedarf (Saldo aus Nummern 3 und 17)	-5.000				

Investitionen Kostenstelle 51101003 ELR Bichishausen

Stadt Münsingen

Maßnahmenübersicht	Gesamtausgabebedarf	Ansatz 2024 EUR	Ansatz 2025 EUR	Planung 2026 EUR	Planung 2027 EUR	Planung 2028 EUR
511010-300 ELR-Bichishausen	232.000	5.000				
180 Einzahlungen aus Investitionszuwendungen	95.000					
250 Auszahlungen für Baumaßnahmen	-327.000	-5.000				

Teilergebnishaushalt Kostenstelle 5210000 Bauordnung/Bauamt

Stadt Münsingen

Ergänzung Rubrik	Bezeichnung	Ansatz 2024	Ansatz 2025	Plan 2026	Plan 2027	Plan 2028
5	Entgelte für öffentliche Leistungen oder Einrichtungen	20.000	35.000	35.700	36.400	37.100
3311000	Verwaltungsgebühren	-20.000	-35.000	-35.700	-36.400	-37.100
7	Kostenerstattungen und Kostenumlagen	58.531	53.126	54.189	55.251	56.314
3486000	Erst. von sonst. öffentlichen Sonderrechnungen	-58.531	-53.126	-54.189	-55.251	-56.314
11	Anteilige ordentliche Erträge	78.531	88.126	89.889	91.651	93.414
12	Personalaufwendungen	1.051.183	1.134.607	1.157.300	1.179.991	1.202.685
4011000	Beamte Dienstaufwendungen	77.355	71.030	72.451	73.871	75.292
4012000	Tariflich Beschäftigte Dienstaufwendungen	642.610	719.695	734.089	748.483	762.877
4021000	Beamte Beiträge zu Versorgungskassen	102.485	98.715	100.689	102.664	104.638
4022000	Tariflich Beschäftigte Beiträge zu Versorgungskassen	59.126	65.630	66.943	68.255	69.568
4032000	Tariflich Beschäftigte zu gesetzl. Sozialversicherung	145.683	155.375	158.483	161.590	164.698
4041000	Beihilfen, Unterstützungsleistungen f. Bedienstete	23.924	24.162	24.645	25.128	25.612
14	Aufwendungen für Sach- und Dienstleistungen	19.046	39.000	19.380	19.760	20.140
4252000	Versicherung Fahrzeuge	2.500	2.500	2.550	2.600	2.650
4261000	Besondere Aufwendungen für Beschäftigte	1.046				
4262000	Aus- und Fortbildung, Umschulung	8.500	26.500	6.630	6.760	6.890
4272001	Zuweisungen an Rechenzentrum	7.000	7.000	7.140	7.280	7.420
4273400	Leistungsvergütung an Unternehmen		3.000	3.060	3.120	3.180
15	Abschreibungen	2.796	2.222	2.266	2.311	2.355
4711000	AfA auf imm.Vermögensgegenstände u.Sachvermögen	2.796	2.222	2.266	2.311	2.355
18	Sonstige ordentliche Aufwendungen	67.360	46.970	47.909	48.849	49.788
4421000	Aufw. für ehrenamtliche und sonstige Tätigkeit	4.200	4.170	4.253	4.337	4.420
4429200	Lizenzen und Konzessionen	41.000	28.500	29.070	29.640	30.210
4431100	Bürobedarf	1.000	800	816	832	848
4432000	Bücher, Zeitschriften, Erg.-lief.(auch digital)	700	400	408	416	424
4433000	Post-, Telefon- und Internetgebühren	2.500	500	510	520	530
4434000	Öffentl. Bekanntmachungen	5.000	2.000	2.040	2.080	2.120
4435000	Reisekosten	1.200	800	816	832	848
4436000	Sachverst.-,Sachverst./Notar/Anwalt/Gericht/GV	5.000	3.000	3.060	3.120	3.180
4443000	Versicherungen	6.760	6.800	6.936	7.072	7.208
19	Anteilige ordentliche Aufwendungen (Summe aus Nummern 12 bis 18)	1.140.385	1.222.799	1.226.855	1.250.911	1.274.968
20	Anteiliges veranschlagtes ordentliches Ergebnis (Saldo aus Nummern 11 und 19)	-1.061.854	-1.134.673	-1.136.966	-1.159.260	-1.181.554
21	Erträge aus internen Leistungen	230.967	232.309	236.955	241.601	246.248
3811200	Verwaltungskostenbeitrag	-230.967	-232.309	-236.955	-241.601	-246.248
22	Aufwendungen für interne Leistungen	49.532	66.308	67.634	68.960	70.286
4811000	Kalkulatorische Verzinsung	432	354	361	368	375
24	Veranschlagtes kalkulatorisches Ergebnis	181.003	165.647	168.960	172.273	175.586
25	Veranschlagter Nettoressourcenbedarf/-überschuss (Summe aus Nummern 20 und 24)	-880.851	-969.026	-968.006	-986.987	-1.005.968

Erläuterungen

Erläuterung zu 5

Verwaltungsgebühren Baugesuche

Teilfinanzhaushalt Kostenstelle 52100000 Bauordnung/Bauamt

Stadt Münsingen

Ergänzung Rubrik	Bezeichnung	Ansatz 2024	Ansatz 2025	Plan 2026	Plan 2027	Plan 2028
1	Summe Einzahlungen aus laufender Verwaltungstätigkeit	78.531	88.126	89.889	91.651	93.414
2	Summe der Auszahlungen aus laufender Verwaltungstätigkeit	-1.137.589	-1.220.577	-1.224.589	-1.248.600	-1.272.613
3	Anteiliger Zahlungsmittelüberschuss/-bedarf des Ergebnishaushalts (Saldo aus Nummern 1 und 2)	-1.059.058	-1.132.451	-1.134.700	-1.156.949	-1.179.199
9	Einzahlungen aus Investitionstätigkeit (Summe aus Nummern 4 bis 8)					
12	Auszahlungen für den Erwerb von beweglichem Sachvermögen		-2.500			
16	Auszahlungen aus Investitionstätigkeit (Summe aus Nummern 10 bis 15)		-2.500			
19	Anteiliger veranschlagter Finanzierungsmittelüberschuss/-bedarf aus Investitionstätigkeit (Saldo aus Nummern 9 und 16)		-2.500			
20	Anteiliger veranschlagter Finanzierungsmittelüberschuss/-bedarf (Saldo aus Nummern 3 und 17)	-1.059.058	-1.134.951	-1.134.700	-1.156.949	-1.179.199

Investitionen
Kostenstelle 52100000 Bauordnung/Bauamt

Stadt Münsingen

Maßnahmenübersicht	Gesamtausgabebedarf	Ansatz 2024 EUR	Ansatz 2025 EUR	Planung 2026 EUR	Planung 2027 EUR	Planung 2028 EUR
521000-950 Erwerb v. bewegl. Sachen d. AV	2.500		2.500			
260 Auszahlungen für den Erwerb von beweglichem Sachvermögen	-2.500		-2.500			

Teilergebnishaushalt Kostenstelle 5211000 Untere Baurechtsbehörde

Stadt Münsingen

Ergänzung Rubrik	Bezeichnung	Ansatz 2024	Ansatz 2025	Plan 2026	Plan 2027	Plan 2028
5	Entgelte für öffentliche Leistungen oder Einrichtungen	220.000	300.000	306.000	312.000	318.000
3311000	Verwaltungsgebühren	-220.000	-300.000	-306.000	-312.000	-318.000
11	Anteilige ordentliche Erträge	220.000	300.000	306.000	312.000	318.000
12	Personalaufwendungen	233.774	221.705	226.139	230.573	235.006
4011000	Beamte Dienstaufwendungen	72.105	73.055	74.516	75.977	77.438
4012000	Tariflich Beschäftigte Dienstaufwendungen	100.820	93.940	95.819	97.698	99.576
4021000	Beamte Beiträge zu Versorgungskassen	26.680	24.055	24.536	25.017	25.498
4022000	Tariflich Beschäftigte Beiträge zu Versorgungskassen	8.981	8.205	8.369	8.533	8.697
4032000	Tariflich Beschäftigte zu gesetzl. Sozialversicherung	21.988	19.250	19.635	20.020	20.405
4041000	Beihilfen, Unterstützungsleistungen f. Bedienstete	3.200	3.200	3.264	3.328	3.392
14	Aufwendungen für Sach- und Dienstleistungen	8.900	8.700	8.874	9.048	9.222
4262000	Aus- und Fortbildung, Umschulung	1.500	1.500	1.530	1.560	1.590
4272001	Zuweisungen an Rechenzentrum	2.400	2.400	2.448	2.496	2.544
4273400	Leistungsvergütung an Unternehmen	5.000	4.800	4.896	4.992	5.088
18	Sonstige ordentliche Aufwendungen	6.046	4.800	4.896	4.992	5.088
4429200	Lizenzen und Konzessionen	500				
4431000	Geschäftsaufwendungen	250				
4431100	Bürobedarf	2.000	500	510	520	530
4432000	Bücher, Zeitschriften, Erg.-lief.(auch digital)		500	510	520	530
4433000	Post-, Telefon- und Internetgebühren	1.000	500	510	520	530
4435000	Reisekosten	500	500	510	520	530
4436000	Sachverst.-,Sachverst./Notar/Anwalt/Gericht/GV		1.000	1.020	1.040	1.060
4443000	Versicherungen	1.796	1.800	1.836	1.872	1.908
19	Anteilige ordentliche Aufwendungen (Summe aus Nummern 12 bis 18)	248.720	235.205	239.909	244.613	249.316
20	Anteiliges veranschlagtes ordentliches Ergebnis (Saldo aus Nummern 11 und 19)	-28.720	64.795	66.091	67.387	68.684
22	Aufwendungen für interne Leistungen	12.565	14.244	14.529	14.814	15.099
4811200	Verwaltungskostenbeiträge	3.560	3.591	3.663	3.735	3.806
24	Veranschlagtes kalkulatorisches Ergebnis	-12.565	-14.244	-14.529	-14.814	-15.099
25	Veranschlagter Nettoressourcenbedarf/-überschuss (Summe aus Nummern 20 und 24)	-41.285	50.551	51.562	52.573	53.585

Teilfinanzhaushalt Kostenstelle 52110000 Untere Baurechtsbehörde

Stadt Münsingen

Ergänzung Rubrik	Bezeichnung	Ansatz 2024	Ansatz 2025	Plan 2026	Plan 2027	Plan 2028
1	Summe Einzahlungen aus laufender Verwaltungstätigkeit	220.000	300.000	306.000	312.000	318.000
2	Summe der Auszahlungen aus laufender Verwaltungstätigkeit	-248.720	-235.205	-239.909	-244.613	-249.316
3	Anteiliger Zahlungsmittelüberschuss/-bedarf des Ergebnishaushalts (Saldo aus Nummern 1 und 2)	-28.720	64.795	66.091	67.387	68.684
9	Einzahlungen aus Investitionstätigkeit (Summe aus Nummern 4 bis 8)					
16	Auszahlungen aus Investitionstätigkeit (Summe aus Nummern 10 bis 15)					
19	Anteiliger veranschlagter Finanzierungsmittelüberschuss/-bedarf aus Investitionstätigkeit (Saldo aus Nummern 9 und 16)					
20	Anteiliger veranschlagter Finanzierungsmittelüberschuss/-bedarf (Saldo aus Nummern 3 und 17)	-28.720	64.795	66.091	67.387	68.684

Teilergebnishaushalt Kostenstelle 53702000 Müllverwertung-/Müllbeseitigungsanlage

Stadt Münsingen

Ergänzung Rubrik	Bezeichnung	Ansatz 2024	Ansatz 2025	Plan 2026	Plan 2027	Plan 2028
7	Kostenerstattungen und Kostenumlagen	45.000	45.000	45.900	46.800	47.700
3482000	Erstattungen von Gemeinden und Gemeindeverbänden	-45.000	-45.000	-45.900	-46.800	-47.700
11	Anteilige ordentliche Erträge	45.000	45.000	45.900	46.800	47.700
12	Personalaufwendungen	32.460	34.470	35.160	35.849	36.539
4012000	Tariflich Beschäftigte Dienstaufwendungen	24.960	26.875	27.413	27.950	28.488
4032000	Tariflich Beschäftigte zu gesetzl. Sozialversicherung	7.500	7.595	7.747	7.899	8.051
14	Aufwendungen für Sach- und Dienstleistungen	19.000	21.000	21.420	21.840	22.260
4212000	Unterhaltung des sonstigen unbeweglichen Vermögens	18.000	20.000	20.400	20.800	21.200
4261050	Dienst-u.Schutzkleidung, pers. Ausrüstungsgegenstä	1.000	1.000	1.020	1.040	1.060
15	Abschreibungen	15.941	16.790	17.126	17.462	17.797
4711000	AfA auf imm.Vermögensgegenstände u.Sachvermögen	15.941	16.790	17.126	17.462	17.797
18	Sonstige ordentliche Aufwendungen	182	180	184	187	191
4443000	Versicherungen	182	180	184	187	191
19	Anteilige ordentliche Aufwendungen (Summe aus Nummern 12 bis 18)	67.583	72.440	73.890	75.338	76.787
20	Anteiliges veranschlagtes ordentliches Ergebnis (Saldo aus Nummern 11 und 19)	-22.583	-27.440	-27.990	-28.538	-29.087
22	Aufwendungen für interne Leistungen	6.185	8.130	8.293	8.455	8.618
4811000	Kalkulatorische Verzinsung	7.001	6.785	6.921	7.056	7.192
4811200	Verwaltungskostenbeiträge	5.873	7.801	7.957	8.113	8.269
4811300	Aufwendungen aus internen Leistungen Bauhof	312	329	336	342	349
24	Veranschlagtes kalkulatorisches Ergebnis	-13.186	-14.915	-15.214	-15.511	-15.810
25	Veranschlagter Nettoressourcenbedarf/-überschuss (Summe aus Nummern 20 und 24)	-35.769	-42.355	-43.204	-44.049	-44.897

Erläuterungen

Erläuterung zu 7

Kostenbeteiligung des Landkreises Grüngut und Häckselplatz

Teilfinanzhaushalt Kostenstelle 53702000 Müllverwertung-/Müllbeseitigungsanlage

Stadt Münsingen

Ergänzung Rubrik	Bezeichnung	Ansatz 2024	Ansatz 2025	Plan 2026	Plan 2027	Plan 2028
1	Summe Einzahlungen aus laufender Verwaltungstätigkeit	45.000	45.000	45.900	46.800	47.700
2	Summe der Auszahlungen aus laufender Verwaltungstätigkeit	-51.642	-55.650	-56.764	-57.876	-58.990
3	Anteiliger Zahlungsmittelüberschuss/-bedarf des Ergebnishaushalts (Saldo aus Nummern 1 und 2)	-6.642	-10.650	-10.864	-11.076	-11.290
9	Einzahlungen aus Investitionstätigkeit (Summe aus Nummern 4 bis 8)					
16	Auszahlungen aus Investitionstätigkeit (Summe aus Nummern 10 bis 15)					
19	Anteiliger veranschlagter Finanzierungsmittelüberschuss/-bedarf aus Investitionstätigkeit (Saldo aus Nummern 9 und 16)					
20	Anteiliger veranschlagter Finanzierungsmittelüberschuss/-bedarf (Saldo aus Nummern 3 und 17)	-6.642	-10.650	-10.864	-11.076	-11.290

Investitionen
Kostenstelle 53702000 Müllverwertung-/Müllbeseitigungsanlage

Stadt Münsingen

Maßnahmenübersicht	Gesamtausgabebedarf	Ansatz 2024	Ansatz 2025	Planung 2026	Planung 2027	Planung 2028
		EUR	EUR	EUR	EUR	EUR
537020-900 Grüngutannahmestelle Mietkauf	34.393					
240 Auszahlungen für den Erwerb von Grundstücken und Gebäuden	-34.393					

Teilergebnishaushalt Kostenstelle 53703000 Erddeponie

Stadt Münsingen

Ergänzung Rubrik	Bezeichnung	Ansatz 2024	Ansatz 2025	Plan 2026	Plan 2027	Plan 2028
5	Entgelte für öffentliche Leistungen oder Einrichtungen	51.464				
3321000	Benutzungsgebühren und ähnliche Entgelte	-51.464				
11	Anteilige ordentliche Erträge	51.464				
14	Aufwendungen für Sach- und Dienstleistungen	59.811	20.000	20.400	20.800	21.200
4212000	Unterhaltung des sonstigen unbeweglichen Vermögens	20.000	20.000	20.400	20.800	21.200
4273400	Leistungsvergütung an Unternehmen	39.811				
18	Sonstige ordentliche Aufwendungen	2.434	4.440	4.529	4.618	4.706
4434000	Öffentl. Bekanntmachungen		2.000	2.040	2.080	2.120
4443000	Versicherungen	2.434	2.440	2.489	2.538	2.586
19	Anteilige ordentliche Aufwendungen (Summe aus Nummern 12 bis 18)	62.245	24.440	24.929	25.418	25.906
20	Anteiliges veranschlagtes ordentliches Ergebnis (Saldo aus Nummern 11 und 19)	-10.781	-24.440	-24.929	-25.418	-25.906
22	Aufwendungen für interne Leistungen	7.145	8.892	9.070	9.248	9.426
4811200	Verwaltungskostenbeiträge	7.145	8.892	9.070	9.248	9.426
24	Veranschlagtes kalkulatorisches Ergebnis	-7.145	-8.892	-9.070	-9.248	-9.426
25	Veranschlagter Nettoressourcenbedarf/-überschuss (Summe aus Nummern 20 und 24)	-17.926	-33.332	-33.999	-34.666	-35.332

Teilfinanzhaushalt Kostenstelle 53703000 Erddeponie

Stadt Münsingen

Ergänzung Rubrik	Bezeichnung	Ansatz 2024	Ansatz 2025	Plan 2026	Plan 2027	Plan 2028
1	Summe Einzahlungen aus laufender Verwaltungstätigkeit	51.464				
2	Summe der Auszahlungen aus laufender Verwaltungstätigkeit	-62.245	-24.440	-24.929	-25.418	-25.906
3	Anteiliger Zahlungsmittelüberschuss/-bedarf des Ergebnishaushalts (Saldo aus Nummern 1 und 2)	-10.781	-24.440	-24.929	-25.418	-25.906
9	Einzahlungen aus Investitionstätigkeit (Summe aus Nummern 4 bis 8)					
16	Auszahlungen aus Investitionstätigkeit (Summe aus Nummern 10 bis 15)					
19	Anteiliger veranschlagter Finanzierungsmittelüberschuss/-bedarf aus Investitionstätigkeit (Saldo aus Nummern 9 und 16)					
20	Anteiliger veranschlagter Finanzierungsmittelüberschuss/-bedarf (Saldo aus Nummern 3 und 17)	-10.781	-24.440	-24.929	-25.418	-25.906

Teilergebnishaushalt Kostenstelle 53800000 Abwasserbeseitigung

Stadt Münsingen

Ergänzung Rubrik	Bezeichnung	Ansatz 2024	Ansatz 2025	Plan 2026	Plan 2027	Plan 2028
5	Entgelte für öffentliche Leistungen oder Einrichtungen	2.483.000	3.183.990	3.247.670	3.311.350	3.375.029
3321000	Benutzungsgebühren und ähnliche Entgelte	-2.483.000	-3.183.990	-3.247.670	-3.311.350	-3.375.029
10	Sonstige ordentliche Erträge	358.753	264.322	269.608	274.895	280.181
3571000	Erträge aus der Auflösung von sonstigen Sonderpost	-358.753	-264.322	-269.608	-274.895	-280.181
11	Anteilige ordentliche Erträge	2.841.753	3.448.312	3.517.278	3.586.245	3.655.210
12	Personalaufwendungen	507.953	498.952	508.931	518.911	528.898
4012000	Tariflich Beschäftigte Dienstaufwendungen	387.790	377.915	385.473	393.032	400.599
4022000	Tariflich Beschäftigte Beiträge zu Versorgungskassen	36.075	35.445	36.154	36.863	37.572
4032000	Tariflich Beschäftigte zu gesetzl. Sozialversicherung	84.080	85.590	87.302	89.014	90.725
4041000	Beihilfen, Unterstützungsleistungen f. Bedienstete	8	2	2	2	2
14	Aufwendungen für Sach- und Dienstleistungen	1.278.525	1.338.450	1.249.519	1.272.388	1.296.857
4211000	Unterhaltung der Grundstücke und baulichen Anlagen	2.450	2.450	2.499	2.548	2.597
4211820	Unterhaltung techn. Anlagen	220.000	220.000	224.400	228.800	233.200
4212000	Unterhaltung des sonstigen unbeweglichen Vermögens	20.000	50.000	15.300	15.600	15.900
4212820	Unterhaltung Rohrnetz	150.000	150.000	73.000	72.800	74.200
4222000	Erwerb v.GWG, sofern nicht in spez. Kto. zu verbu.	10.000	15.000	15.300	15.600	15.900
4241000	Bewirtschaftung der Grundst. u. baulichen Anlagen	2.575				
4241100	Aufwendungen für Energie	20.000	40.000	40.800	41.600	42.400
4245000	Aufwand für Gebäudereinigung	13.000	12.150	12.393	12.636	12.879
4246000	Aufwand f.gebäudebezogene Versicherungen	13.500	13.500	13.770	14.040	14.310
4249002	Wasser	13.250	13.000	13.260	13.520	13.780
4249003	Strom	393.000	393.000	400.860	408.720	416.580
4249004	Müll	1.250	1.750	1.785	1.820	1.855
4251000	Haltung von Fahrzeugen	6.000	10.000	10.200	10.400	10.600
4252000	Versicherung Fahrzeuge	2.000	3.000	3.060	3.120	3.180
4253000	Kraftstoff für Fahrzeuge	2.000	4.000	4.080	4.160	4.240
4261050	Dienst-u.Schutzkleidung, pers. Ausrüstungsgegenstä	4.000	6.000	6.120	6.240	6.360
4262000	Aus- und Fortbildung, Umschulung	3.000	3.000	3.060	3.120	3.180
4271000	Besondere Verwaltungs- und Betriebsaufwendungen	280.000	285.600	291.312	297.024	302.736
4272001	Zuweisungen an Rechenzentrum	2.500	2.500	2.550	2.600	2.650
4273000	Aufwendungen für bezogene Leistungen und Waren	90.000	70.000	71.400	72.800	74.200
4292000	Planungskosten	30.000	43.500	44.370	45.240	46.110
15	Abschreibungen	791.977	1.200.906	1.224.924	1.248.942	1.272.960
4711000	AfA auf imm.Vermögensgegenstände u.Sachvermögen	791.977	1.200.906	1.224.924	1.248.942	1.272.960
18	Sonstige ordentliche Aufwendungen	159.586	75.600	77.112	78.624	80.136
4429700	Mitgliedsbeiträge	1.500	1.500	1.530	1.560	1.590
4431000	Geschäftsaufwendungen	2.000				
4431100	Bürobedarf	200				
4432000	Bücher, Zeitschriften, Erg.-lief.(auch digital)	510				
4433000	Post-, Telefon- und Internetgebühren	9.000	9.200	9.384	9.568	9.752
4434000	Öffentl. Bekanntmachungen	3.000	3.000	3.060	3.120	3.180
4435000	Reisekosten	300	200	204	208	212
4436000	Sachverst.,Sachverst./Notar/Anwalt/Gericht/GV	20.000	10.000	10.200	10.400	10.600
4441000	Steuern, Versicherungen, Schadensfälle, Sonderabg.	35.000	35.000	35.700	36.400	37.100
4443000	Versicherungen	16.676	16.700	17.034	17.368	17.702
4458000	Erstattungen an übrige Bereiche	71.400				
19	Anteilige ordentliche Aufwendungen (Summe aus Nummern 12 bis 18)	2.738.041	3.113.908	3.060.486	3.118.865	3.178.851
20	Anteiliges veranschlagtes ordentliches Ergebnis (Saldo aus Nummern 11 und 19)	103.712	334.404	456.792	467.380	476.359
21	Erträge aus internen Leistungen	358.623	474.761	480.996	493.751	503.247
3811100	Straßenentwässerungsanteil	-358.623	-474.761	-480.996	-493.751	-503.247
22	Aufwendungen für interne Leistungen	130.902	157.153	160.296	163.439	166.582

Teilergebnishaushalt Kostenstelle 53800000 Abwasserbeseitigung

Stadt Münsingen

Ergänzung Rubrik	Bezeichnung	Ansatz 2024	Ansatz 2025	Plan 2026	Plan 2027	Plan 2028
4811000	Kalkulatorische Verzinsung	483.986	686.857	700.594	714.331	728.068
4811200	Verwaltungskostenbeiträge	119.954	145.618	148.530	151.443	154.355
4811300	Aufwendungen aus internen Leistungen Bauhof	10.948	11.535	11.766	11.996	12.227
24	Veranschlagtes kalkulatorisches Ergebnis	-256.265	-369.249	-379.894	-384.019	-391.403
25	Veranschlagter Nettoressourcenbedarf/-überschuss (Summe aus Nummern 20 und 24)	-152.553	-34.845	76.898	83.361	84.956

Erläuterungen

Erläuterung zu 5

Entwässerungsgebühren bei einer geschätzten Jahresmenge von rd. 650.000 m³ und einer anrechenbaren Fläche von rd. 1.700.000 m²

Erläuterung zu 14

Reparaturen, Kleinteile, Wartung, GWG
Chemikalien, Sonstiges für den allgemeinen Betrieb
Planung Unterhaltungsmaßnahmen
Klärschlambeseitigung

Erläuterung zu 18

Abwasserabgabe, Dienstleistungen Stadtwerke Münsingen GmbH

Teilfinanzhaushalt Kostenstelle 53800000 Abwasserbeseitigung

Stadt Münsingen

Ergänzung Rubrik	Bezeichnung	Ansatz 2024	Ansatz 2025	Plan 2026	Plan 2027	Plan 2028
1	Summe Einzahlungen aus laufender Verwaltungstätigkeit	2.483.000	3.183.990	3.247.670	3.311.350	3.375.029
2	Summe der Auszahlungen aus laufender Verwaltungstätigkeit	-1.946.064	-1.913.002	-1.835.562	-1.869.923	-1.905.891
3	Anteiliger Zahlungsmittelüberschuss/-bedarf des Ergebnishaushalts (Saldo aus Nummern 1 und 2)	536.936	1.270.988	1.412.108	1.441.427	1.469.138
4	Einzahlungen aus Investitionszuwendungen	400.000	700.000	1.000.000	700.000	1.100.000
5	Einzahlungen aus Investitionsbeiträgen und ähnlichen Entgelten	106.935	177.039			
9	Einzahlungen aus Investitionstätigkeit (Summe aus Nummern 4 bis 8)	506.935	877.039	1.000.000	700.000	1.100.000
11	Auszahlungen für Baumaßnahmen	-1.419.000	-3.130.000	-3.290.000	-3.270.000	-2.300.000
12	Auszahlungen für den Erwerb von beweglichem Sachvermögen	-703.000	-126.500	-8.000		
16	Auszahlungen aus Investitionstätigkeit (Summe aus Nummern 10 bis 15)	-2.122.000	-3.256.500	-3.298.000	-3.270.000	-2.300.000
19	Anteiliger veranschlagter Finanzierungsmittelüberschuss/-bedarf aus Investitionstätigkeit (Saldo aus Nummern 9 und 16)	-1.615.065	-2.379.461	-2.298.000	-2.570.000	-1.200.000
20	Anteiliger veranschlagter Finanzierungsmittelüberschuss/-bedarf (Saldo aus Nummern 3 und 17)	-1.078.129	-1.108.473	-885.892	-1.128.573	269.138

Investitionen Kostenstelle 5380000 Abwasserbeseitigung

Stadt Münsingen

Maßnahmenübersicht	Gesamtausgabebedarf	Ansatz 2024	Ansatz 2025	Planung 2026	Planung 2027	Planung 2028
		EUR	EUR	EUR	EUR	EUR
538000-000 Münsingen Ost 1. BA	10.000					
250 Auszahlungen für Baumaßnahmen	-10.000					
538000-001 Fernwirktechnik	4.100.000	-400.000	400.000		900.000	300.000
180 Einzahlungen aus Investitionszuwendungen	5.250.000	400.000	700.000	1.000.000	700.000	1.100.000
250 Auszahlungen für Baumaßnahmen	-9.350.000		-1.100.000	-1.000.000	-1.600.000	-1.400.000
538000-002 Retentionsbodenfilter Alte Kläranlage	40.000					
250 Auszahlungen für Baumaßnahmen	-40.000					
538000-003 Kläranlage Münsingen Optimierung	100.000					
250 Auszahlungen für Baumaßnahmen	-100.000					
538000-005 Quellwasserkanal Freibad - Stadtbach	1.300.000					
250 Auszahlungen für Baumaßnahmen	-1.300.000					
538000-006 Erschließung Im Völter	400.000	175.000	75.000			
250 Auszahlungen für Baumaßnahmen	-400.000	-175.000	-75.000			
538000-007 Kanalanschluss Unterheutal	400.000					
250 Auszahlungen für Baumaßnahmen	-400.000					
538000-009 Kanalanschluss Fauserhöhe	120.000	120.000				
250 Auszahlungen für Baumaßnahmen	-120.000	-120.000				
538000-010 Erschließung Baugebiet Finkenstraße	186.683					
190 Einzahlungen aus Investitionsbeiträgen und ähnlichen Entgelten für Investitionstätigkeit	63.317					
250 Auszahlungen für Baumaßnahmen	-250.000					
538000-011 Ob dem Kirchtal II	215.000	120.000				
250 Auszahlungen für Baumaßnahmen	-215.000	-120.000				
538000-012 Münsingen Ost 2. BA Auinger Weg	250.000					
250 Auszahlungen für Baumaßnahmen	-250.000					
538000-013 IG West 5. Abschnitt, 1. BA	4.750.000	300.000	500.000	1.500.000	1.000.000	900.000
250 Auszahlungen für Baumaßnahmen	-4.750.000	-300.000	-500.000	-1.500.000	-1.000.000	-900.000
538000-015 Erschließung Unter der Bleiche	40.000	20.000	20.000			
250 Auszahlungen für Baumaßnahmen	-40.000	-20.000	-20.000			
538000-018 Kläranlage Münsingen, Hubwagen	8.000			8.000		
260 Auszahlungen für den Erwerb von beweglichem Sachvermögen	-8.000			-8.000		
538000-250 Rametshalde	400.000					
250 Auszahlungen für Baumaßnahmen	-400.000					
538000-253 Erschließung Baugebiet Finkenstraße	100.000	100.000				
250 Auszahlungen für Baumaßnahmen	-100.000	-100.000				
538000-254 Hauptstraße östlicher teil ab L230	20.000					
250 Auszahlungen für Baumaßnahmen	-20.000					
538000-300 Fürstenbergstraße 1. BA	330.000	160.000	50.000			
250 Auszahlungen für Baumaßnahmen	-330.000	-160.000	-50.000			
538000-301 Fürstenbergstraße 2. BA	390.000	30.000		360.000		
250 Auszahlungen für Baumaßnahmen	-390.000	-30.000		-360.000		
538000-400 BG Kirchweg	260.782					
190 Einzahlungen aus Investitionsbeiträgen und ähnlichen Entgelten für Investitionstätigkeit	29.218					
250 Auszahlungen für Baumaßnahmen	-290.000					
538000-450 Planung Fremdwassersanierung Wasserstetterstraße	30.000					
250 Auszahlungen für Baumaßnahmen	-30.000					
538000-451 Ausbau Mühlsteige	350.000					
250 Auszahlungen für Baumaßnahmen	-350.000					
538000-500 Fölterstraße	550.000	200.000	150.000	150.000		
250 Auszahlungen für Baumaßnahmen	-550.000	-200.000	-150.000	-150.000		
538000-600 Kläranlage Gundelfingen Optimierung	335.000		145.000	130.000		
250 Auszahlungen für Baumaßnahmen	-335.000		-145.000	-130.000		

Investitionen Kostenstelle 5380000 Abwasserbeseitigung

Stadt Münsingen

Maßnahmenübersicht	Gesamtausgabebedarf	Ansatz 2024 EUR	Ansatz 2025 EUR	Planung 2026 EUR	Planung 2027 EUR	Planung 2028 EUR
538000-601 Baugebiet Burgblick Gundelfingen 190 Einzahlungen aus Investitionsbeiträgen und ähnlichen Entgelten für Investitionstätigkeit 250 Auszahlungen für Baumaßnahmen	258.129 6.871 -265.000					
538000-650 Fremdwassersanierung Hundersingen 1. BA 250 Auszahlungen für Baumaßnahmen	1.200.000 -1.200.000					
538000-651 Erneuerung MSR Technik RÜB Hundersingen 250 Auszahlungen für Baumaßnahmen	130.000 -130.000					
538000-652 Kanalsanierung Schlossrainstraße Hundersingen 250 Auszahlungen für Baumaßnahmen	550.000 -550.000					
538000-700 BG Brühl II 250 Auszahlungen für Baumaßnahmen	165.000 -165.000		165.000 -165.000			
538000-750 OD Rietheim, 3. BA Hegisweg 250 Auszahlungen für Baumaßnahmen	15.000 -15.000					
538000-751 Ortsstraßen Rietheim BA 3.2 250 Auszahlungen für Baumaßnahmen	870.000 -870.000			150.000 -150.000	670.000 -670.000	
538000-800 Trailfingen, BG Rissbühl II, BA 3.1 250 Auszahlungen für Baumaßnahmen	243.000 -243.000					
538000-801 Baugebiet Rathaus Trailfingen 190 Einzahlungen aus Investitionsbeiträgen und ähnlichen Entgelten für Investitionstätigkeit 250 Auszahlungen für Baumaßnahmen	41.654 3.346 -45.000					
538000-802 Erneuerung Abwasserdruckleitung vom PW Trailfingen 250 Auszahlungen für Baumaßnahmen	400.000 -400.000	70.000 -70.000	150.000 -150.000			
538000-900 Entwässerungsbeiträge Kanal 190 Einzahlungen aus Investitionsbeiträgen und ähnlichen Entgelten für Investitionstätigkeit	-289.800 289.800	-73.378 73.378	-121.483 121.483			
538000-901 Entwässerungsbeiträge Klärbereich 190 Einzahlungen aus Investitionsbeiträgen und ähnlichen Entgelten für Investitionstätigkeit	-148.212 148.212	-33.557 33.557	-55.556 55.556			
538000-904 Erwerb von beweglichen Sachen des Anlagevermögens 260 Auszahlungen für den Erwerb von beweglichem Sachvermögen	31.500 -31.500	5.000 -5.000	26.500 -26.500			
538000-909 Fahrzeug Kläranlage 260 Auszahlungen für den Erwerb von beweglichem Sachvermögen	93.000 -93.000	68.000 -68.000				
538000-911 Erneuerung BHKW mit Aufrüstung 260 Auszahlungen für den Erwerb von beweglichem Sachvermögen	120.000 -120.000					
538000-912 Schlammpresse 260 Auszahlungen für den Erwerb von beweglichem Sachvermögen	1.000.000 -1.000.000	300.000 -300.000	100.000 -100.000			
538000-913 Umbau Gasfackel 260 Auszahlungen für den Erwerb von beweglichem Sachvermögen	25.000 -25.000					
538000-915 Zulaufpumpwerk 260 Auszahlungen für den Erwerb von beweglichem Sachvermögen	300.000 -300.000	300.000 -300.000				
538000-916 Rechen Vorklärung 260 Auszahlungen für den Erwerb von beweglichem Sachvermögen	30.000 -30.000	30.000 -30.000				
538000-917 Kombibecken 1 Erneuerung der Belüftung 250 Auszahlungen für Baumaßnahmen	300.000 -300.000		300.000 -300.000			
538000-918 Kombibecken 1 Betonsanierung 250 Auszahlungen für Baumaßnahmen	400.000 -400.000		400.000 -400.000			

Investitionen Kostenstelle 53800000 Abwasserbeseitigung

Stadt Münsingen

Maßnahmenübersicht	Gesamtausgabebedarf	Ansatz 2024 EUR	Ansatz 2025 EUR	Planung 2026 EUR	Planung 2027 EUR	Planung 2028 EUR
538000-919 Kombibecken 1 + 2 Rinnenreinigungsgerät	60.000	60.000				
250 Auszahlungen für Baumaßnahmen	-60.000	-60.000				
538000-920 Rohrkeller Schlammleitung	120.000	60.000	60.000			
250 Auszahlungen für Baumaßnahmen	-120.000	-60.000	-60.000			
538000-922 Schlammbehandlung, Aufrüstung Gasreinigung	15.000		15.000			
250 Auszahlungen für Baumaßnahmen	-15.000		-15.000			
538000-927 Heizung Schaltwarte	4.000	4.000				
250 Auszahlungen für Baumaßnahmen	-4.000	-4.000				

Teilergebnishaushalt Kostenstelle 54100000 Gemeindestraßen/Feldwege/Flurbereinigung

Stadt Münsingen

Ergänzung Rubrik	Bezeichnung	Ansatz 2024	Ansatz 2025	Plan 2026	Plan 2027	Plan 2028
2	Zuweisungen und Zuwendungen, Umlagen	113.500	113.500	115.770	118.040	120.310
3141000	Zuweisungen für laufende Zwecke vom Land	-113.500	-113.500	-115.770	-118.040	-120.310
10	Sonstige ordentliche Erträge	435.221	421.682	430.116	438.549	446.983
3571000	Erträge aus der Auflösung von sonstigen Sonderpost	-435.221	-421.682	-430.116	-438.549	-446.983
11	Anteilige ordentliche Erträge	548.721	535.182	545.886	556.589	567.293
12	Personalaufwendungen	2.025	1.335	1.362	1.388	1.415
4012000	Tariflich Beschäftigte Dienstaufwendungen	1.470	970	989	1.009	1.028
4022000	Tariflich Beschäftigte Beiträge zu Versorgungskassen	135	85	87	88	90
4032000	Tariflich Beschäftigte zu gesetzl. Sozialversicherung	420	280	286	291	297
14	Aufwendungen für Sach- und Dienstleistungen	337.500	352.500	359.550	366.600	373.650
4212000	Unterhaltung des sonstigen unbeweglichen Vermögens	210.000	200.000	204.000	208.000	212.000
4212100	Unterhaltung Verkehrssignalanlagen	2.500	22.500	22.950	23.400	23.850
4212200	Unterhaltung Gemeindeverbindungsstraßen	5.000	50.000	51.000	52.000	53.000
4212400	Unterhaltung Feldwege	90.000	35.000	35.700	36.400	37.100
4273400	Leistungsvergütung an Unternehmen	15.000	35.000	35.700	36.400	37.100
4292000	Planungskosten	15.000	10.000	10.200	10.400	10.600
15	Abschreibungen	740.963	800.893	816.911	832.929	848.947
4714000	Abschreibungen auf das Infrastrukturvermögen	740.963	800.893	816.911	832.929	848.947
18	Sonstige ordentliche Aufwendungen	100	100	102	104	106
4429700	Mitgliedsbeiträge	100	100	102	104	106
19	Anteilige ordentliche Aufwendungen (Summe aus Nummern 12 bis 18)	1.080.588	1.154.828	1.177.925	1.201.021	1.224.118
20	Anteiliges veranschlagtes ordentliches Ergebnis (Saldo aus Nummern 11 und 19)	-531.867	-619.646	-632.039	-644.432	-656.825
22	Aufwendungen für interne Leistungen	965.087	1.120.585	1.139.737	1.165.408	1.187.820
4811000	Kalkulatorische Verzinsung	840.744	876.670	894.203	911.737	929.270
4811100	Straßenentwässerungsanteil	358.623	474.761	480.996	493.751	503.247
4811300	Aufwendungen aus internen Leistungen Bauhof	606.464	645.824	658.741	671.657	684.573
24	Veranschlagtes kalkulatorisches Ergebnis	-1.805.831	-1.997.255	-2.033.940	-2.077.145	-2.117.090
25	Veranschlagter Nettoressourcenbedarf/-überschuss (Summe aus Nummern 20 und 24)	-2.337.698	-2.616.901	-2.665.979	-2.721.577	-2.773.915

Erläuterungen

Erläuterung zu 2

Pauschale Landeszuweisung für die laufende Unterhaltung

Teilfinanzhaushalt Kostenstelle 54100000 Gemeindestraßen/Feldwege/Flurbereinigung

Stadt Münsingen

Ergänzung Rubrik	Bezeichnung	Ansatz 2024	Ansatz 2025	Plan 2026	Plan 2027	Plan 2028
1	Summe Einzahlungen aus laufender Verwaltungstätigkeit	113.500	113.500	115.770	118.040	120.310
2	Summe der Auszahlungen aus laufender Verwaltungstätigkeit	-339.625	-353.935	-361.014	-368.092	-375.171
3	Anteiliger Zahlungsmittelüberschuss/-bedarf des Ergebnishaushalts (Saldo aus Nummern 1 und 2)	-226.125	-240.435	-245.244	-250.052	-254.861
4	Einzahlungen aus Investitionszuwendungen	98.272	98.272			
5	Einzahlungen aus Investitionsbeiträgen und ähnlichen Entgelten	401.516	956.549			
9	Einzahlungen aus Investitionstätigkeit (Summe aus Nummern 4 bis 8)	499.788	1.054.821			
10	Auszahlungen für den Erwerb von Grundstücken und Gebäuden		-10.000			
11	Auszahlungen für Baumaßnahmen	-1.630.000	-1.840.000	-3.190.000	-3.490.000	-1.185.000
12	Auszahlungen für den Erwerb von beweglichem Sachvermögen		-40.000			
16	Auszahlungen aus Investitionstätigkeit (Summe aus Nummern 10 bis 15)	-1.630.000	-1.890.000	-3.190.000	-3.490.000	-1.185.000
19	Anteiliger veranschlagter Finanzierungsmittelüberschuss/-bedarf aus Investitionstätigkeit (Saldo aus Nummern 9 und 16)	-1.130.212	-835.179	-3.190.000	-3.490.000	-1.185.000
20	Anteiliger veranschlagter Finanzierungsmittelüberschuss/-bedarf (Saldo aus Nummern 3 und 17)	-1.356.337	-1.075.614	-3.435.244	-3.740.052	-1.439.861

Erläuterungen

Erläuterung zu 1

FAG, Verkehrslastenausgleich

Erläuterung zu 5

Erschließungsbeiträge aus allgemeinen Grundstücksverkäufen

Erläuterung zu 11

S p e r r v e r m e r k gemäß § 46 GemHVO

541000-017 Zufahrt Deponie Kohl

Die Planmittel für die Sanierung der Zufahrt zur Deonie Kohl werden gesperrt.
Der Gemeinderat behält sich die Aufhebung der Sperre selbst vor.

Investitionen Kostenstelle 5410000 Gemeindestraßen/Feldwege/Flurbereinigung

Stadt Münsingen

Maßnahmenübersicht	Gesamtausgabebedarf	Ansatz 2024	Ansatz 2025	Planung 2026	Planung 2027	Planung 2028
		EUR	EUR	EUR	EUR	EUR
541000-000 Münsingen Ost 1. BA 250 Auszahlungen für Baumaßnahmen	12.000 -12.000					
541000-001 Geh- und Parkstreifen im Badstuhl 250 Auszahlungen für Baumaßnahmen	240.000 -240.000					
541000-002 Elektrotankstelle OEW Uracher Straße 250 Auszahlungen für Baumaßnahmen	10.000 -10.000					
541000-005 Dottinger Straße Gewerbegebiet 250 Auszahlungen für Baumaßnahmen	60.000 -60.000					
541000-007 Im Völter 250 Auszahlungen für Baumaßnahmen	1.315.000 -1.315.000	400.000 -400.000	150.000 -150.000			315.000 -315.000
541000-008 Erneuerung Brücke Stadtbach/Lerchenhof 250 Auszahlungen für Baumaßnahmen	225.000 -225.000					
541000-009 Erschließung Baugebiet Finkenstraße 190 Einzahlungen aus Investitionsbeiträgen und ähnlichen Entgelten für Investitionstätigkeit 250 Auszahlungen für Baumaßnahmen	-659.700 1.059.700 -400.000					
541000-011 Ob dem Kirchtal II 250 Auszahlungen für Baumaßnahmen	450.000 -450.000	320.000 -320.000				
541000-012 Münsingen Ost 2. BA Auinger Weg 250 Auszahlungen für Baumaßnahmen	730.000 -730.000					
541000-013 IG West 5. Abschnitt 1. BA 250 Auszahlungen für Baumaßnahmen	5.950.000 -5.950.000	200.000 -200.000	500.000 -500.000	2.000.000 -2.000.000	2.000.000 -2.000.000	700.000 -700.000
541000-015 Erschließung Unter der Bleiche 250 Auszahlungen für Baumaßnahmen	40.000 -40.000	20.000 -20.000	20.000 -20.000			
541000-017 Zufahrt Deponie Kohl 250 Auszahlungen für Baumaßnahmen	150.000 -150.000		150.000 -150.000			
541000-200 Lange Straße, Stützmauer 250 Auszahlungen für Baumaßnahmen	75.000 -75.000					
541000-201 Weg zum Hochbehälter Apfelstetten 250 Auszahlungen für Baumaßnahmen	65.000 -65.000					
541000-250 Königstraße Auingen 180 Einzahlungen aus Investitionszuwendungen 250 Auszahlungen für Baumaßnahmen	285.000 105.000 -390.000					
541000-251 Feldweg zu Reislhau Auingen 250 Auszahlungen für Baumaßnahmen	35.000 -35.000					
541000-253 Erschließung Baugebiet Finkenstraße 250 Auszahlungen für Baumaßnahmen	150.000 -150.000	150.000 -150.000				
541000-400 Verkehrsteiler Bichishausen 250 Auszahlungen für Baumaßnahmen	480.000 -480.000		275.000 -275.000			
541000-401 BG Kirchweg 3.BA 190 Einzahlungen aus Investitionsbeiträgen und ähnlichen Entgelten für Investitionstätigkeit 250 Auszahlungen für Baumaßnahmen	-256.225 501.225 -245.000					
541000-403 Brückensanierung Bichishausen 250 Auszahlungen für Baumaßnahmen	180.000 -180.000	90.000 -90.000				
541000-404 Fürstenbergstraße 1.BA 250 Auszahlungen für Baumaßnahmen	865.000 -865.000	85.000 -85.000	100.000 -100.000			
541000-405 Fürstenbergstraße 2. BA 250 Auszahlungen für Baumaßnahmen	520.000 -520.000	40.000 -40.000		240.000 -240.000	240.000 -240.000	
541000-450 Buttenhausen, Weg zum Friedhof 250 Auszahlungen für Baumaßnahmen	230.000 -230.000		120.000 -120.000			
541000-451 Verkehrsteiler Buttenhausen 250 Auszahlungen für Baumaßnahmen	135.000 -135.000					

Investitionen Kostenstelle 5410000 Gemeindestraßen/Feldwege/Flurbereinigung

Stadt Münsingen

Maßnahmenübersicht	Gesamtausgabebedarf	Ansatz 2024	Ansatz 2025	Planung 2026	Planung 2027	Planung 2028
		EUR	EUR	EUR	EUR	EUR
541000-452 Mühlsteige Buttenhausen Ausbau 250 Auszahlungen für Baumaßnahmen	650.000 -650.000					
541000-455 Kappelsteige Sanierung Buttenhausen 250 Auszahlungen für Baumaßnahmen	400.000 -400.000				400.000 -400.000	
541000-501 FGÜ Reutlinger Straße 250 Auszahlungen für Baumaßnahmen	30.000 -30.000					
541000-502 Fußweganbindung BG Springensbühl- Reutlinger Straße 250 Auszahlungen für Baumaßnahmen	15.000 -15.000					
541000-503 Fölterstraße u. Tannenweg Sanierung 250 Auszahlungen für Baumaßnahmen	1.800.000 -1.800.000	100.000 -100.000	500.000 -500.000	800.000 -800.000	350.000 -350.000	
541000-550 Flurbereinigung Dürrenstetten 240 Auszahlungen für den Erwerb von Grundstücken und Gebäuden 250 Auszahlungen für Baumaßnahmen	25.000 -10.000 -15.000		5.000 -5.000			
541000-551 Flurbereinigung Traillfingen 240 Auszahlungen für den Erwerb von Grundstücken und Gebäuden	5.000 -5.000		5.000 -5.000			
541000-600 BG Burgblick Gundelfingen 190 Einzahlungen aus Investitionsbeiträgen und ähnlichen Entgelten für Investitionstätigkeit 250 Auszahlungen für Baumaßnahmen	170.945 64.055 -235.000					
541000-650 OD und Gehweg Schloßrainstraße Hundersingen 250 Auszahlungen für Baumaßnahmen	800.000 -800.000					
541000-653 Sanierung Stützmauer Hundersingen 250 Auszahlungen für Baumaßnahmen	30.000 -30.000					
541000-654 Brückensanierung Wassergasse 250 Auszahlungen für Baumaßnahmen	160.000 -160.000					
541000-700 Neubaugebiet Brühl II Magolsheim 250 Auszahlungen für Baumaßnahmen	20.000 -20.000					
541000-750 Feldweg Im Unterdorf, Rietheim Rest 250 Auszahlungen für Baumaßnahmen	20.000 -20.000					
541000-751 Ortsstraßen Rietheim 250 Auszahlungen für Baumaßnahmen	870.000 -870.000			150.000 -150.000	500.000 -500.000	170.000 -170.000
541000-752 Sonnenhaldestraße Rietheim 250 Auszahlungen für Baumaßnahmen	165.000 -165.000					
541000-800 Erschließung Baugebiet Rissbühl II 250 Auszahlungen für Baumaßnahmen	287.000 -287.000					
541000-801 Baugebiet Rathaus Traillfingen 190 Einzahlungen aus Investitionsbeiträgen und ähnlichen Entgelten für Investitionstätigkeit 250 Auszahlungen für Baumaßnahmen	-15.600 75.600 -60.000					
541000-900 Zuweisungen vom Land 180 Einzahlungen aus Investitionszuwendungen	-589.488 589.488	-98.272 98.272	-98.272 98.272			
541000-901 Erschließungsbeiträge 190 Einzahlungen aus Investitionsbeiträgen und ähnlichen Entgelten für Investitionstätigkeit	-2.209.240 2.209.240	-401.516 401.516	-956.549 956.549			
541000-903 Feldwegunterhaltung allgemein 250 Auszahlungen für Baumaßnahmen	30.000 -30.000					
541000-904 Gemeindeverbindungsstraßen 180 Einzahlungen aus Investitionszuwendungen 250 Auszahlungen für Baumaßnahmen	501.728 98.272 -600.000	200.000 -200.000				
541000-906 Barrierefreie Bushaltestellen 250 Auszahlungen für Baumaßnahmen	210.000 -210.000					
541000-908 Stützmauern und Zäune Gesamtstadt	100.000	25.000	25.000			

Investitionen
Kostenstelle 54100000 Gemeindestraßen/Feldwege/Flurbereinigung

Stadt Münsingen

Maßnahmenübersicht	Gesamtausgabebedarf	Ansatz 2024 EUR	Ansatz 2025 EUR	Planung 2026 EUR	Planung 2027 EUR	Planung 2028 EUR
250 Auszahlungen für Baumaßnahmen	-100.000	-25.000	-25.000			
541000-912 Straßendatenbank GIS	40.000		40.000			
260 Auszahlungen für den Erwerb von beweglichem Sachvermögen	-40.000		-40.000			

Teilergebnishaushalt Kostenstelle 54100000 Gemeindestraßen/Feldwege/Flurbereinigung

Stadt Münsingen

Ergänzung Rubrik	Bezeichnung	Ansatz 2024	Ansatz 2025	Plan 2026	Plan 2027	Plan 2028
2	Zuweisungen und Zuwendungen, Umlagen	113.500	113.500	115.770	118.040	120.310
3141000	Zuweisungen für laufende Zwecke vom Land	-113.500	-113.500	-115.770	-118.040	-120.310
10	Sonstige ordentliche Erträge	435.221	421.682	430.116	438.549	446.983
3571000	Erträge aus der Auflösung von sonstigen Sonderpost	-435.221	-421.682	-430.116	-438.549	-446.983
11	Anteilige ordentliche Erträge	548.721	535.182	545.886	556.589	567.293
12	Personalaufwendungen	2.025	1.335	1.362	1.388	1.415
4012000	Tariflich Beschäftigte Dienstaufwendungen	1.470	970	989	1.009	1.028
4022000	Tariflich Beschäftigte Beiträge zu Versorgungskassen	135	85	87	88	90
4032000	Tariflich Beschäftigte zu gesetzl. Sozialversicherung	420	280	286	291	297
14	Aufwendungen für Sach- und Dienstleistungen	337.500	352.500	359.550	366.600	373.650
4212000	Unterhaltung des sonstigen unbeweglichen Vermögens	210.000	200.000	204.000	208.000	212.000
4212100	Unterhaltung Verkehrssignalanlagen	2.500	22.500	22.950	23.400	23.850
4212200	Unterhaltung Gemeindeverbindungsstraßen	5.000	50.000	51.000	52.000	53.000
4212400	Unterhaltung Feldwege	90.000	35.000	35.700	36.400	37.100
4273400	Leistungsvergütung an Unternehmen	15.000	35.000	35.700	36.400	37.100
4292000	Planungskosten	15.000	10.000	10.200	10.400	10.600
15	Abschreibungen	740.963	800.893	816.911	832.929	848.947
4714000	Abschreibungen auf das Infrastrukturvermögen	740.963	800.893	816.911	832.929	848.947
18	Sonstige ordentliche Aufwendungen	100	100	102	104	106
4429700	Mitgliedsbeiträge	100	100	102	104	106
19	Anteilige ordentliche Aufwendungen (Summe aus Nummern 12 bis 18)	1.080.588	1.154.828	1.177.925	1.201.021	1.224.118
20	Anteiliges veranschlagtes ordentliches Ergebnis (Saldo aus Nummern 11 und 19)	-531.867	-619.646	-632.039	-644.432	-656.825
22	Aufwendungen für interne Leistungen	965.087	1.120.585	1.139.737	1.165.408	1.187.820
4811000	Kalkulatorische Verzinsung	840.744	876.670	894.203	911.737	929.270
4811100	Straßenentwässerungsanteil	358.623	474.761	480.996	493.751	503.247
4811300	Aufwendungen aus internen Leistungen Bauhof	606.464	645.824	658.741	671.657	684.573
24	Veranschlagtes kalkulatorisches Ergebnis	-1.805.831	-1.997.255	-2.033.940	-2.077.145	-2.117.090
25	Veranschlagter Nettoressourcenbedarf/-überschuss (Summe aus Nummern 20 und 24)	-2.337.698	-2.616.901	-2.665.979	-2.721.577	-2.773.915

Erläuterungen

Erläuterung zu 2

Pauschale Landeszuweisung für die laufende Unterhaltung

Teilfinanzhaushalt Kostenstelle 54100000 Gemeindestraßen/Feldwege/Flurbereinigung

Stadt Münsingen

Ergänzung Rubrik	Bezeichnung	Ansatz 2024	Ansatz 2025	Plan 2026	Plan 2027	Plan 2028
1	Summe Einzahlungen aus laufender Verwaltungstätigkeit	113.500	113.500	115.770	118.040	120.310
2	Summe der Auszahlungen aus laufender Verwaltungstätigkeit	-339.625	-353.935	-361.014	-368.092	-375.171
3	Anteiliger Zahlungsmittelüberschuss/-bedarf des Ergebnishaushalts (Saldo aus Nummern 1 und 2)	-226.125	-240.435	-245.244	-250.052	-254.861
4	Einzahlungen aus Investitionszuwendungen	98.272	98.272			
5	Einzahlungen aus Investitionsbeiträgen und ähnlichen Entgelten	401.516	956.549			
9	Einzahlungen aus Investitionstätigkeit (Summe aus Nummern 4 bis 8)	499.788	1.054.821			
10	Auszahlungen für den Erwerb von Grundstücken und Gebäuden		-10.000			
11	Auszahlungen für Baumaßnahmen	-1.630.000	-1.840.000	-3.190.000	-3.490.000	-1.185.000
12	Auszahlungen für den Erwerb von beweglichem Sachvermögen		-40.000			
16	Auszahlungen aus Investitionstätigkeit (Summe aus Nummern 10 bis 15)	-1.630.000	-1.890.000	-3.190.000	-3.490.000	-1.185.000
19	Anteiliger veranschlagter Finanzierungsmittelüberschuss/-bedarf aus Investitionstätigkeit (Saldo aus Nummern 9 und 16)	-1.130.212	-835.179	-3.190.000	-3.490.000	-1.185.000
20	Anteiliger veranschlagter Finanzierungsmittelüberschuss/-bedarf (Saldo aus Nummern 3 und 17)	-1.356.337	-1.075.614	-3.435.244	-3.740.052	-1.439.861

Erläuterungen

Erläuterung zu 1

FAG, Verkehrslastenausgleich

Erläuterung zu 5

Erschließungsbeiträge aus allgemeinen Grundstücksverkäufen

Erläuterung zu 11

S p e r r v e r m e r k gemäß § 46 GemHVO

541000-017 Zufahrt Deponie Kohl

Die Planmittel für die Sanierung der Zufahrt zur Deonie Kohl werden gesperrt.
Der Gemeinderat behält sich die Aufhebung der Sperre selbst vor.

Investitionen Kostenstelle 5410000 Gemeindestraßen/Feldwege/Flurbereinigung

Stadt Münsingen

Maßnahmenübersicht	Gesamtausgabebedarf	Ansatz 2024	Ansatz 2025	Planung 2026	Planung 2027	Planung 2028
		EUR	EUR	EUR	EUR	EUR
541000-000 Münsingen Ost 1. BA 250 Auszahlungen für Baumaßnahmen	12.000 -12.000					
541000-001 Geh- und Parkstreifen im Badstuhl 250 Auszahlungen für Baumaßnahmen	240.000 -240.000					
541000-002 Elektrotankstelle OEW Uracher Straße 250 Auszahlungen für Baumaßnahmen	10.000 -10.000					
541000-005 Dottinger Straße Gewerbegebiet 250 Auszahlungen für Baumaßnahmen	60.000 -60.000					
541000-007 Im Völter 250 Auszahlungen für Baumaßnahmen	1.315.000 -1.315.000	400.000 -400.000	150.000 -150.000			315.000 -315.000
541000-008 Erneuerung Brücke Stadtbach/Lerchenhof 250 Auszahlungen für Baumaßnahmen	225.000 -225.000					
541000-009 Erschließung Baugebiet Finkenstraße 190 Einzahlungen aus Investitionsbeiträgen und ähnlichen Entgelten für Investitionstätigkeit 250 Auszahlungen für Baumaßnahmen	-659.700 1.059.700 -400.000					
541000-011 Ob dem Kirchtal II 250 Auszahlungen für Baumaßnahmen	450.000 -450.000	320.000 -320.000				
541000-012 Münsingen Ost 2. BA Auinger Weg 250 Auszahlungen für Baumaßnahmen	730.000 -730.000					
541000-013 IG West 5. Abschnitt 1. BA 250 Auszahlungen für Baumaßnahmen	5.950.000 -5.950.000	200.000 -200.000	500.000 -500.000	2.000.000 -2.000.000	2.000.000 -2.000.000	700.000 -700.000
541000-015 Erschließung Unter der Bleiche 250 Auszahlungen für Baumaßnahmen	40.000 -40.000	20.000 -20.000	20.000 -20.000			
541000-017 Zufahrt Deponie Kohl 250 Auszahlungen für Baumaßnahmen	150.000 -150.000		150.000 -150.000			
541000-200 Lange Straße, Stützmauer 250 Auszahlungen für Baumaßnahmen	75.000 -75.000					
541000-201 Weg zum Hochbehälter Apfelstetten 250 Auszahlungen für Baumaßnahmen	65.000 -65.000					
541000-250 Königstraße Auingen 180 Einzahlungen aus Investitionszuwendungen 250 Auszahlungen für Baumaßnahmen	285.000 105.000 -390.000					
541000-251 Feldweg zu Reislhau Auingen 250 Auszahlungen für Baumaßnahmen	35.000 -35.000					
541000-253 Erschließung Baugebiet Finkenstraße 250 Auszahlungen für Baumaßnahmen	150.000 -150.000	150.000 -150.000				
541000-400 Verkehrsteiler Bichishausen 250 Auszahlungen für Baumaßnahmen	480.000 -480.000		275.000 -275.000			
541000-401 BG Kirchweg 3.BA 190 Einzahlungen aus Investitionsbeiträgen und ähnlichen Entgelten für Investitionstätigkeit 250 Auszahlungen für Baumaßnahmen	-256.225 501.225 -245.000					
541000-403 Brückensanierung Bichishausen 250 Auszahlungen für Baumaßnahmen	180.000 -180.000	90.000 -90.000				
541000-404 Fürstenbergstraße 1.BA 250 Auszahlungen für Baumaßnahmen	865.000 -865.000	85.000 -85.000	100.000 -100.000			
541000-405 Fürstenbergstraße 2. BA 250 Auszahlungen für Baumaßnahmen	520.000 -520.000	40.000 -40.000		240.000 -240.000	240.000 -240.000	
541000-450 Buttenhausen, Weg zum Friedhof 250 Auszahlungen für Baumaßnahmen	230.000 -230.000		120.000 -120.000			
541000-451 Verkehrsteiler Buttenhausen 250 Auszahlungen für Baumaßnahmen	135.000 -135.000					

Investitionen Kostenstelle 5410000 Gemeindestraßen/Feldwege/Flurbereinigung

Stadt Münsingen

Maßnahmenübersicht	Gesamtausgabebedarf	Ansatz 2024	Ansatz 2025	Planung 2026	Planung 2027	Planung 2028
		EUR	EUR	EUR	EUR	EUR
541000-452 Mühlsteige Buttenhausen Ausbau 250 Auszahlungen für Baumaßnahmen	650.000 -650.000					
541000-455 Kappelsteige Sanierung Buttenhausen 250 Auszahlungen für Baumaßnahmen	400.000 -400.000				400.000 -400.000	
541000-501 FGÜ Reutlinger Straße 250 Auszahlungen für Baumaßnahmen	30.000 -30.000					
541000-502 Fußweganbindung BG Springensbühl- Reutlinger Straße 250 Auszahlungen für Baumaßnahmen	15.000 -15.000					
541000-503 Fölterstraße u. Tannenweg Sanierung 250 Auszahlungen für Baumaßnahmen	1.800.000 -1.800.000	100.000 -100.000	500.000 -500.000	800.000 -800.000	350.000 -350.000	
541000-550 Flurbereinigung Dürrenstetten 240 Auszahlungen für den Erwerb von Grundstücken und Gebäuden 250 Auszahlungen für Baumaßnahmen	25.000 -10.000 -15.000		5.000 -5.000			
541000-551 Flurbereinigung Trailfingen 240 Auszahlungen für den Erwerb von Grundstücken und Gebäuden	5.000 -5.000		5.000 -5.000			
541000-600 BG Burgblick Gundelfingen 190 Einzahlungen aus Investitionsbeiträgen und ähnlichen Entgelten für Investitionstätigkeit 250 Auszahlungen für Baumaßnahmen	170.945 64.055 -235.000					
541000-650 OD und Gehweg Schloßrainstraße Hundersingen 250 Auszahlungen für Baumaßnahmen	800.000 -800.000					
541000-653 Sanierung Stützmauer Hundersingen 250 Auszahlungen für Baumaßnahmen	30.000 -30.000					
541000-654 Brückensanierung Wassergasse 250 Auszahlungen für Baumaßnahmen	160.000 -160.000					
541000-700 Neubaugebiet Brühl II Magolsheim 250 Auszahlungen für Baumaßnahmen	20.000 -20.000					
541000-750 Feldweg Im Unterdorf, Rietheim Rest 250 Auszahlungen für Baumaßnahmen	20.000 -20.000					
541000-751 Ortsstraßen Rietheim 250 Auszahlungen für Baumaßnahmen	870.000 -870.000			150.000 -150.000	500.000 -500.000	170.000 -170.000
541000-752 Sonnenhaldestraße Rietheim 250 Auszahlungen für Baumaßnahmen	165.000 -165.000					
541000-800 Erschließung Baugebiet Rissbühl II 250 Auszahlungen für Baumaßnahmen	287.000 -287.000					
541000-801 Baugebiet Rathaus Trailfingen 190 Einzahlungen aus Investitionsbeiträgen und ähnlichen Entgelten für Investitionstätigkeit 250 Auszahlungen für Baumaßnahmen	-15.600 75.600 -60.000					
541000-900 Zuweisungen vom Land 180 Einzahlungen aus Investitionszuwendungen	-589.488 589.488	-98.272 98.272	-98.272 98.272			
541000-901 Erschließungsbeiträge 190 Einzahlungen aus Investitionsbeiträgen und ähnlichen Entgelten für Investitionstätigkeit	-2.209.240 2.209.240	-401.516 401.516	-956.549 956.549			
541000-903 Feldwegunterhaltung allgemein 250 Auszahlungen für Baumaßnahmen	30.000 -30.000					
541000-904 Gemeindeverbindungsstraßen 180 Einzahlungen aus Investitionszuwendungen 250 Auszahlungen für Baumaßnahmen	501.728 98.272 -600.000	200.000 -200.000				
541000-906 Barrierefreie Bushaltestellen 250 Auszahlungen für Baumaßnahmen	210.000 -210.000					
541000-908 Stützmauern und Zäune Gesamtstadt	100.000	25.000	25.000			

Investitionen
Kostenstelle 54100000 Gemeindestraßen/Feldwege/Flurbereinigung

Stadt Münsingen

Maßnahmenübersicht	Gesamtausgabebedarf	Ansatz 2024 EUR	Ansatz 2025 EUR	Planung 2026 EUR	Planung 2027 EUR	Planung 2028 EUR
250 Auszahlungen für Baumaßnahmen	-100.000	-25.000	-25.000			
541000-912 Straßendatenbank GIS	40.000		40.000			
260 Auszahlungen für den Erwerb von beweglichem Sachvermögen	-40.000		-40.000			

Teilergebnishaushalt Kostenstelle 54100200 Bereitstellung und Betrieb der Verkehrsausstattung/Straßenbeleuchtung

Stadt Münsingen

Ergänzung Rubrik	Bezeichnung	Ansatz 2024	Ansatz 2025	Plan 2026	Plan 2027	Plan 2028
10	Sonstige ordentliche Erträge	6.744	8.054	8.215	8.376	8.537
3571000	Erträge aus der Auflösung von sonstigen Sonderpost	-6.744	-8.054	-8.215	-8.376	-8.537
11	Anteilige ordentliche Erträge	6.744	8.054	8.215	8.376	8.537
14	Aufwendungen für Sach- und Dienstleistungen	282.500	257.000	262.140	267.280	272.420
4212700	Sicherungsmaßnahmen (Str.-beleuchtung)	60.000	40.000	40.800	41.600	42.400
4241100	Aufwendungen für Energie	222.500				
4249003	Strom		217.000	221.340	225.680	230.020
15	Abschreibungen	40.940	59.047	60.228	61.409	62.590
4711000	AfA auf imm.Vermögensgegenstände u.Sachvermögen	40.940	59.047	60.228	61.409	62.590
19	Anteilige ordentliche Aufwendungen (Summe aus Nummern 12 bis 18)	323.440	316.047	322.368	328.689	335.010
20	Anteiliges veranschlagtes ordentliches Ergebnis (Saldo aus Nummern 11 und 19)	-316.696	-307.993	-314.153	-320.313	-326.473
22	Aufwendungen für interne Leistungen	5.464	5.757	5.872	5.987	6.102
4811000	Kalkulatorische Verzinsung	29.787	33.940	34.619	35.298	35.976
4811300	Aufwendungen aus internen Leistungen Bauhof	5.464	5.757	5.872	5.987	6.102
24	Veranschlagtes kalkulatorisches Ergebnis	-35.251	-39.697	-40.491	-41.285	-42.078
25	Veranschlagter Nettoressourcenbedarf/-überschuss (Summe aus Nummern 20 und 24)	-351.947	-347.690	-354.644	-361.598	-368.551

Teilfinanzhaushalt Kostenstelle 54100200 Bereitstellung und Betrieb der Verkehrsausstattung/Straßenbeleuchtung

Stadt Münsingen

Ergänzung Rubrik	Bezeichnung	Ansatz 2024	Ansatz 2025	Plan 2026	Plan 2027	Plan 2028
2	Summe der Auszahlungen aus laufender Verwaltungstätigkeit	-282.500	-257.000	-262.140	-267.280	-272.420
3	Anteiliger Zahlungsmittelüberschuss/-bedarf des Ergebnishaushalts (Saldo aus Nummern 1 und 2)	-282.500	-257.000	-262.140	-267.280	-272.420
9	Einzahlungen aus Investitionstätigkeit (Summe aus Nummern 4 bis 8)					
11	Auszahlungen für Baumaßnahmen	-190.000	-140.000	-265.000	-429.000	
16	Auszahlungen aus Investitionstätigkeit (Summe aus Nummern 10 bis 15)	-190.000	-140.000	-265.000	-429.000	
19	Anteiliger veranschlagter Finanzierungsmittelüberschuss/-bedarf aus Investitionstätigkeit (Saldo aus Nummern 9 und 16)	-190.000	-140.000	-265.000	-429.000	
20	Anteiliger veranschlagter Finanzierungsmittelüberschuss/-bedarf (Saldo aus Nummern 3 und 17)	-472.500	-397.000	-527.140	-696.280	-272.420

Investitionen Kostenstelle 54100200 Bereitstellung und Betrieb der Verkehrsausstattung/Straßenbeleuchtung

Stadt Münsingen

Maßnahmenübersicht	Gesamtausgabebedarf	Ansatz 2024 EUR	Ansatz 2025 EUR	Planung 2026 EUR	Planung 2027 EUR	Planung 2028 EUR
541002-000 Straßenbeleuchtung Im Völter 250 Auszahlungen für Baumaßnahmen	100.000 -100.000	40.000 -40.000				
541002-010 Ob dem Kirchtal II 250 Auszahlungen für Baumaßnahmen	65.000 -65.000	40.000 -40.000				
541002-012 Münsingen Ost 2. BA Auinger Weg 250 Auszahlungen für Baumaßnahmen	60.000 -60.000					
541002-013 IG West 5. Abschnitt 1. BA 250 Auszahlungen für Baumaßnahmen	500.000 -500.000			100.000 -100.000	320.000 -320.000	
541002-250 Straßenbeleuchtung Zufahrt Altes Lager 250 Auszahlungen für Baumaßnahmen	24.000 -24.000					
541002-251 Straßenbeleuchtung Königstraße 250 Auszahlungen für Baumaßnahmen	30.000 -30.000					
541002-253 Erschließung Baugebiet Finkenstraße 250 Auszahlungen für Baumaßnahmen	70.000 -70.000	70.000 -70.000				
541002-400 BG Kirchweg 3. BA 250 Auszahlungen für Baumaßnahmen	25.000 -25.000					
541002-402 Fürstenbergstraße 1. BA 250 Auszahlungen für Baumaßnahmen	55.000 -55.000					
541002-450 Ausbau Mühlsteige 250 Auszahlungen für Baumaßnahmen	40.000 -40.000					
541002-500 Beleuchtung Fußweg ReutlingerStr./BG Springensbühl 250 Auszahlungen für Baumaßnahmen	120.000 -120.000					
541002-501 Beleuchtung Fölterstraße 250 Auszahlungen für Baumaßnahmen	164.000 -164.000		60.000 -60.000	80.000 -80.000	24.000 -24.000	
541002-600 BG Gundelfingen Straßenbeleuchtung 250 Auszahlungen für Baumaßnahmen	25.000 -25.000					
541002-650 Straßenbeleuchtung Hunderingen 250 Auszahlungen für Baumaßnahmen	525.000 -525.000					
541002-700 Brühl II Magolsheim 250 Auszahlungen für Baumaßnahmen	35.000 -35.000		35.000 -35.000			
541002-751 Ortstraßen Rietheim 3. BA 250 Auszahlungen für Baumaßnahmen	130.000 -130.000			45.000 -45.000	85.000 -85.000	
541002-800 Baugebiet Rathaus Trailfingen 250 Auszahlungen für Baumaßnahmen	8.000 -8.000					
541002-900 Erweiterung der Straßenbeleuchtung 250 Auszahlungen für Baumaßnahmen	232.000 -232.000					
541002-902 Energetische Sanierung Beleuchtung Gesamtstadt 250 Auszahlungen für Baumaßnahmen	250.000 -250.000	40.000 -40.000	40.000 -40.000	40.000 -40.000		
545000-912 Platzbefestigung Glascontainer Magolsheim 250 Auszahlungen für Baumaßnahmen	5.000 -5.000		5.000 -5.000			

Teilergebnishaushalt Kostenstelle 54500000 Straßenreinigung und Winterdienst

Stadt Münsingen

Ergänzung Rubrik	Bezeichnung	Ansatz 2024	Ansatz 2025	Plan 2026	Plan 2027	Plan 2028
7	Kostenerstattungen und Kostenumlagen	15.000	15.000	15.300	15.600	15.900
3482000	Erstattungen von Gemeinden und Gemeindeverbänden	-15.000	-15.000	-15.300	-15.600	-15.900
11	Anteilige ordentliche Erträge	15.000	15.000	15.300	15.600	15.900
12	Personalaufwendungen	14.255	11.880	12.118	12.355	12.593
4012000	Tariflich Beschäftigte Dienstaufwendungen	10.435	8.730	8.905	9.079	9.254
4022000	Tariflich Beschäftigte Beiträge zu Versorgungskassen	840	655	668	681	694
4032000	Tariflich Beschäftigte zu gesetzl. Sozialversicherung	2.980	2.495	2.545	2.595	2.645
14	Aufwendungen für Sach- und Dienstleistungen	353.000	297.000	302.940	308.880	314.820
4212000	Unterhaltung des sonstigen unbeweglichen Vermögens	4.000	4.000	4.080	4.160	4.240
4222000	Erwerb v.GWG, sofern nicht in spez. Kto. zu verbu.	5.000	5.000	5.100	5.200	5.300
4251000	Haltung von Fahrzeugen	20.400	21.000	21.420	21.840	22.260
4253000	Kraftstoff für Fahrzeuge	2.000				
4271000	Besondere Verwaltungs- und Betriebsaufwendungen		2.000	2.040	2.080	2.120
4273400	Leistungsvergütung an Unternehmen	240.000	210.000	214.200	218.400	222.600
4281000	Aufwendungen für den Verbrauch von sonst. Vorräten	81.600	55.000	56.100	57.200	58.300
18	Sonstige ordentliche Aufwendungen	4.737	1.490	1.520	1.550	1.579
4431000	Geschäftsaufwendungen	500	500	510	520	530
4433000	Post-, Telefon- und Internetgebühren	2.000				
4434000	Öffentl. Bekanntmachungen	2.000				
4435000	Reisekosten	100	50	51	52	53
4443000	Versicherungen	137	140	143	146	148
4444000	Aufwendungen für Schadensfälle		800	816	832	848
19	Anteilige ordentliche Aufwendungen (Summe aus Nummern 12 bis 18)	371.992	310.370	316.578	322.785	328.992
20	Anteiliges veranschlagtes ordentliches Ergebnis (Saldo aus Nummern 11 und 19)	-356.992	-295.370	-301.278	-307.185	-313.092
22	Aufwendungen für interne Leistungen	569.542	600.085	612.087	624.088	636.090
4811300	Aufwendungen aus internen Leistungen Bauhof	569.542	600.085	612.087	624.088	636.090
24	Veranschlagtes kalkulatorisches Ergebnis	-569.542	-600.085	-612.087	-624.088	-636.090
25	Veranschlagter Nettoressourcenbedarf/-überschuss (Summe aus Nummern 20 und 24)	-926.534	-895.455	-913.365	-931.273	-949.182

Erläuterungen

Erläuterung zu 7

Ersätze für die Reinigung der Glascontainerplätze, Kostenersatz Winterdienst

Erläuterung zu 14

Aufwendungen für Winterdienstgeräte, Streukisten, Schneezäune, Reparaturen, Ersatzteile, Ersatz Papierkörbe, Ersatz Parkbänke, Allgemeines Winterdienst, Streusalz und Splitt, Aufwendungen Markungsputzete, Hundekottüten/ -Stationen

Teilfinanzhaushalt Kostenstelle 54500000 Straßenreinigung und Winterdienst

Stadt Münsingen

Ergänzung Rubrik	Bezeichnung	Ansatz 2024	Ansatz 2025	Plan 2026	Plan 2027	Plan 2028
1	Summe Einzahlungen aus laufender Verwaltungstätigkeit	15.000	15.000	15.300	15.600	15.900
2	Summe der Auszahlungen aus laufender Verwaltungstätigkeit	-371.992	-310.370	-316.578	-322.785	-328.992
3	Anteiliger Zahlungsmittelüberschuss/-bedarf des Ergebnishaushalts (Saldo aus Nummern 1 und 2)	-356.992	-295.370	-301.278	-307.185	-313.092
9	Einzahlungen aus Investitionstätigkeit (Summe aus Nummern 4 bis 8)					
16	Auszahlungen aus Investitionstätigkeit (Summe aus Nummern 10 bis 15)					
19	Anteiliger veranschlagter Finanzierungsmittelüberschuss/-bedarf aus Investitionstätigkeit (Saldo aus Nummern 9 und 16)					
20	Anteiliger veranschlagter Finanzierungsmittelüberschuss/-bedarf (Saldo aus Nummern 3 und 17)	-356.992	-295.370	-301.278	-307.185	-313.092

Teilergebnishaushalt Kostenstelle 54600000 Parkierungseinrichtungen

Stadt Münsingen

Ergänzung Rubrik	Bezeichnung	Ansatz 2024	Ansatz 2025	Plan 2026	Plan 2027	Plan 2028
5	Entgelte für öffentliche Leistungen oder Einrichtungen	2.550				
3321000	Benutzungsgebühren und ähnliche Entgelte	-2.550				
6	Sonstige privatrechtliche Leistungsentgelte	7.752	9.752	9.947	10.142	10.337
3411002	Mieten, Pachten Gebäude	-7.752	-7.752	-7.907	-8.062	-8.217
3421003	Erträge Ladestationen		-2.000	-2.040	-2.080	-2.120
11	Anteilige ordentliche Erträge	10.302	9.752	9.947	10.142	10.337
14	Aufwendungen für Sach- und Dienstleistungen	13.208	21.825	22.262	22.698	23.135
4211000	Unterhaltung der Grundstücke und baulichen Anlagen	4.000	4.000	4.080	4.160	4.240
4212000	Unterhaltung des sonstigen unbeweglichen Vermögens	3.000	12.000	12.240	12.480	12.720
4231100	Mieten, Pachten Gebäude	170	170	173	177	180
4241000	Bewirtschaftung der Grundst. u. baulichen Anlagen	1.750				
4241100	Aufwendungen für Energie	375	375	383	390	398
4247000	Aufwand f.grundstücks-/gebäudebezogene Steuern	950	2.000	2.040	2.080	2.120
4249002	Wasser	400	420	428	437	445
4249003	Strom	2.200	2.200	2.244	2.288	2.332
4249004	Müll	363	375	383	390	398
4273400	Leistungsvergütung an Unternehmen		285	291	296	302
18	Sonstige ordentliche Aufwendungen	2.000				
4429700	Mitgliedsbeiträge	2.000				
19	Anteilige ordentliche Aufwendungen (Summe aus Nummern 12 bis 18)	15.208	21.825	22.262	22.698	23.135
20	Anteiliges veranschlagtes ordentliches Ergebnis (Saldo aus Nummern 11 und 19)	-4.906	-12.073	-12.315	-12.556	-12.798
22	Aufwendungen für interne Leistungen	4.836	5.095	5.197	5.299	5.401
4811300	Aufwendungen aus internen Leistungen Bauhof	4.836	5.095	5.197	5.299	5.401
24	Veranschlagtes kalkulatorisches Ergebnis	-4.836	-5.095	-5.197	-5.299	-5.401
25	Veranschlagter Nettoressourcenbedarf/-überschuss (Summe aus Nummern 20 und 24)	-9.742	-17.168	-17.512	-17.855	-18.199

Erläuterungen

Erläuterung zu 5

Benutzungsgebühren

Teilfinanzhaushalt Kostenstelle 54600000 Parkierungseinrichtungen

Stadt Münsingen

Ergänzung Rubrik	Bezeichnung	Ansatz 2024	Ansatz 2025	Plan 2026	Plan 2027	Plan 2028
1	Summe Einzahlungen aus laufender Verwaltungstätigkeit	10.302	9.752	9.947	10.142	10.337
2	Summe der Auszahlungen aus laufender Verwaltungstätigkeit	-15.208	-21.825	-22.262	-22.698	-23.135
3	Anteiliger Zahlungsmittelüberschuss/-bedarf des Ergebnishaushalts (Saldo aus Nummern 1 und 2)	-4.906	-12.073	-12.315	-12.556	-12.798
9	Einzahlungen aus Investitionstätigkeit (Summe aus Nummern 4 bis 8)					
11	Auszahlungen für Baumaßnahmen	-10.000	-97.000			
16	Auszahlungen aus Investitionstätigkeit (Summe aus Nummern 10 bis 15)	-10.000	-97.000			
19	Anteiliger veranschlagter Finanzierungsmittelüberschuss/-bedarf aus Investitionstätigkeit (Saldo aus Nummern 9 und 16)	-10.000	-97.000			
20	Anteiliger veranschlagter Finanzierungsmittelüberschuss/-bedarf (Saldo aus Nummern 3 und 17)	-14.906	-109.073	-12.315	-12.556	-12.798

Investitionen Kostenstelle 54600000 Parkierungseinrichtungen

Stadt Münsingen

Maßnahmenübersicht	Gesamtausgabebedarf	Ansatz 2024 EUR	Ansatz 2025 EUR	Planung 2026 EUR	Planung 2027 EUR	Planung 2028 EUR
546000-000 Ladesäule Bahnhofstraße DEER Carsharing	15.000					
250 Auszahlungen für Baumaßnahmen	-15.000					
546000-001 Tiefgarage Elektroverteilung u. Wallbox	37.000	10.000	27.000			
250 Auszahlungen für Baumaßnahmen	-37.000	-10.000	-27.000			
546000-002 Trailfinger Straße	70.000		70.000			
250 Auszahlungen für Baumaßnahmen	-70.000		-70.000			
546000-900 Hangsicherung Parkplatz beim Freibad	35.000					
250 Auszahlungen für Baumaßnahmen	-35.000					

Teilergebnishaushalt Kostenstelle 55100100 Grün- und Parkanlagen/Erholungseinrichtungen

Stadt Münsingen

Ergänzung Rubrik	Bezeichnung	Ansatz 2024	Ansatz 2025	Plan 2026	Plan 2027	Plan 2028
12	Personalaufwendungen	30.905	30.140	30.743	31.346	31.948
4012000	Tariflich Beschäftigte Dienstaufwendungen	22.855	22.440	22.889	23.338	23.786
4022000	Tariflich Beschäftigte Beiträge zu Versorgungskassen	1.500	1.240	1.265	1.290	1.314
4032000	Tariflich Beschäftigte zu gesetzl. Sozialversicherung	6.550	6.460	6.589	6.718	6.848
14	Aufwendungen für Sach- und Dienstleistungen	287.800	338.000	299.346	309.920	315.880
4212000	Unterhaltung des sonstigen unbeweglichen Vermögens	5.000	5.000	5.100	5.200	5.300
4212001	Unterhaltung Grünwesens und Freizeitanlagen	60.000	43.000	43.860	44.720	45.580
4221000	Unterhaltung des beweglichen Vermögens	12.300				
4222000	Erwerb v.GWG, sofern nicht in spez. Kto. zu verbu.	3.200	3.500	3.570	3.640	3.710
4222003	Erwerb von GWG Fronarbeiter	4.000	1.000	1.020	1.040	1.060
4247000	Aufwand f.grundstücks-/gebäudebezogene Steuern	2.500				
4251000	Haltung von Fahrzeugen	2.500	2.500	2.550	2.600	2.650
4252000	Versicherung Fahrzeuge	2.100	2.100	2.142	2.184	2.226
4253000	Kraftstoff für Fahrzeuge	1.700	1.700	1.734	1.768	1.802
4262000	Aus- und Fortbildung, Umschulung	9.500	8.500	8.670	8.840	9.010
4273400	Leistungsvergütung an Unternehmen	185.000	270.700	230.700	239.928	244.542
15	Abschreibungen	7.979	3.279	3.345	3.410	3.476
4711000	AfA auf imm.Vermögensgegenstände u.Sachvermögen	7.979	3.279	3.345	3.410	3.476
18	Sonstige ordentliche Aufwendungen	585	7.690	7.844	7.998	8.151
4429700	Mitgliedsbeiträge	100				
4435000	Reisekosten	200	200	204	208	212
4441001	Landwirtschaftliche Berufsgenossenschaft		7.200	7.344	7.488	7.632
4443000	Versicherungen	285	290	296	302	307
19	Anteilige ordentliche Aufwendungen (Summe aus Nummern 12 bis 18)	327.269	379.109	341.278	352.674	359.455
20	Anteiliges veranschlagtes ordentliches Ergebnis (Saldo aus Nummern 11 und 19)	-327.269	-379.109	-341.278	-352.674	-359.455
22	Aufwendungen für interne Leistungen	421.181	443.767	452.642	461.518	470.393
4811000	Kalkulatorische Verzinsung	224	71	72	74	75
4811300	Aufwendungen aus internen Leistungen Bauhof	421.181	443.767	452.642	461.518	470.393
24	Veranschlagtes kalkulatorisches Ergebnis	-421.405	-443.838	-452.714	-461.592	-470.468
25	Veranschlagter Nettoressourcenbedarf/-überschuss (Summe aus Nummern 20 und 24)	-748.674	-822.947	-793.992	-814.266	-829.923

Erläuterungen

Erläuterung zu 14

Ersatzbeschaffung Kleingeräte

Erläuterung zu 18

Gartenbauberufsgenossenschaft

Teilfinanzhaushalt Kostenstelle 55100100 Grün- und Parkanlagen/Erholungseinrichtungen

Stadt Münsingen

Ergänzung Rubrik	Bezeichnung	Ansatz 2024	Ansatz 2025	Plan 2026	Plan 2027	Plan 2028
2	Summe der Auszahlungen aus laufender Verwaltungstätigkeit	-319.290	-375.830	-337.933	-349.264	-355.979
3	Anteiliger Zahlungsmittelüberschuss/-bedarf des Ergebnishaushalts (Saldo aus Nummern 1 und 2)	-319.290	-375.830	-337.933	-349.264	-355.979
9	Einzahlungen aus Investitionstätigkeit (Summe aus Nummern 4 bis 8)					
12	Auszahlungen für den Erwerb von beweglichem Sachvermögen		-6.600			
16	Auszahlungen aus Investitionstätigkeit (Summe aus Nummern 10 bis 15)		-6.600			
19	Anteiliger veranschlagter Finanzierungsmittelüberschuss/-bedarf aus Investitionstätigkeit (Saldo aus Nummern 9 und 16)		-6.600			
20	Anteiliger veranschlagter Finanzierungsmittelüberschuss/-bedarf (Saldo aus Nummern 3 und 17)	-319.290	-382.430	-337.933	-349.264	-355.979

Investitionen Kostenstelle 55100100 Grün- und Parkanlagen/Erholungseinrichtungen

Stadt Münsingen

Maßnahmenübersicht	Gesamtausgabebedarf	Ansatz 2024 EUR	Ansatz 2025 EUR	Planung 2026 EUR	Planung 2027 EUR	Planung 2028 EUR
112500-901 Tablett incl. App Leistungserfassung BDE Bauhof	5.000					
260 Auszahlungen für den Erwerb von beweglichem Sachvermögen	-5.000					
551000-900 Erwerb von beweglichen Sachen des Anlagevermögens	5.400					
260 Auszahlungen für den Erwerb von beweglichem Sachvermögen	-5.400					
551001-900 Erwerb von beweglichen Sachen des Anlagevermögens	24.000					
260 Auszahlungen für den Erwerb von beweglichem Sachvermögen	-24.000					
551001-901 Tablett incl. MQApp	14.100		6.600			
260 Auszahlungen für den Erwerb von beweglichem Sachvermögen	-14.100		-6.600			

Teilergebnishaushalt Kostenstelle 55100200 Freizeitanlagen und Spielflächen

Stadt Münsingen

Ergänzung Rubrik	Bezeichnung	Ansatz 2024	Ansatz 2025	Plan 2026	Plan 2027	Plan 2028
10	Sonstige ordentliche Erträge		2.739	2.794	2.849	2.903
3571000	Erträge aus der Auflösung von sonstigen Sonderpost		-2.739	-2.794	-2.849	-2.903
11	Anteilige ordentliche Erträge		2.739	2.794	2.849	2.903
12	Personalaufwendungen	2.275	1.350	1.378	1.403	1.431
4012000	Tariflich Beschäftigte Dienstaufwendungen	1.645	985	1.005	1.024	1.044
4022000	Tariflich Beschäftigte Beiträge zu Versorgungskassen	145	80	82	83	85
4032000	Tariflich Beschäftigte zu gesetzl. Sozialversicherung	485	285	291	296	302
14	Aufwendungen für Sach- und Dienstleistungen	66.230	65.135	66.438	67.740	69.043
4212000	Unterhaltung des sonstigen unbeweglichen Vermögens	25.000	12.000	12.240	12.480	12.720
4212001	Unterhaltung Grünwesen und Freizeitanlagen	26.000	36.000	36.720	37.440	38.160
4222000	Erwerb v.GWG, sofern nicht in spez. Kto. zu verbu.	3.000	3.000	3.060	3.120	3.180
4249002	Wasser	30	35	36	36	37
4262000	Aus- und Fortbildung, Umschulung	1.000	1.500	1.530	1.560	1.590
4273400	Leistungsvergütung an Unternehmen	11.200	12.600	12.852	13.104	13.356
15	Abschreibungen	3.898	9.780	9.976	10.171	10.367
4711000	AfA auf imm.Vermögensgegenstände u.Sachvermögen	3.898	9.780	9.976	10.171	10.367
18	Sonstige ordentliche Aufwendungen	33	25	26	26	27
4435000	Reisekosten	10				
4443000	Versicherungen	23	25	26	26	27
19	Anteilige ordentliche Aufwendungen (Summe aus Nummern 12 bis 18)	72.436	76.290	77.818	79.340	80.868
20	Anteiliges veranschlagtes ordentliches Ergebnis (Saldo aus Nummern 11 und 19)	-72.436	-73.551	-75.024	-76.491	-77.965
22	Aufwendungen für interne Leistungen	136.073	143.370	146.237	149.105	151.972
4811000	Kalkulatorische Verzinsung	847	1.285	1.311	1.336	1.362
4811300	Aufwendungen aus internen Leistungen Bauhof	136.073	143.370	146.237	149.105	151.972
24	Veranschlagtes kalkulatorisches Ergebnis	-136.920	-144.655	-147.548	-150.441	-153.334
25	Veranschlagter Nettoressourcenbedarf/-überschuss (Summe aus Nummern 20 und 24)	-209.356	-218.206	-222.572	-226.932	-231.299

Erläuterungen

Erläuterung zu 14

Reparatur Spielgeräte, Geringwertige Wirtschaftsgüter

Teilfinanzhaushalt Kostenstelle 55100200 Freizeitanlagen und Spielflächen

Stadt Münsingen

Ergänzung Rubrik	Bezeichnung	Ansatz 2024	Ansatz 2025	Plan 2026	Plan 2027	Plan 2028
2	Summe der Auszahlungen aus laufender Verwaltungstätigkeit	-68.538	-66.510	-67.842	-69.169	-70.501
3	Anteiliger Zahlungsmittelüberschuss/-bedarf des Ergebnishaushalts (Saldo aus Nummern 1 und 2)	-68.538	-66.510	-67.842	-69.169	-70.501
9	Einzahlungen aus Investitionstätigkeit (Summe aus Nummern 4 bis 8)					
11	Auszahlungen für Baumaßnahmen		-20.000			
12	Auszahlungen für den Erwerb von beweglichem Sachvermögen		-13.500			
16	Auszahlungen aus Investitionstätigkeit (Summe aus Nummern 10 bis 15)		-33.500			
19	Anteiliger veranschlagter Finanzierungsmittelüberschuss/-bedarf aus Investitionstätigkeit (Saldo aus Nummern 9 und 16)		-33.500			
20	Anteiliger veranschlagter Finanzierungsmittelüberschuss/-bedarf (Saldo aus Nummern 3 und 17)	-68.538	-100.010	-67.842	-69.169	-70.501

Erläuterungen

Erläuterung zu 12

Erneuerung verschiedener Spielgeräte incl. Einbau

Investitionen Kostenstelle 55100200 Freizeitanlagen und Spielflächen

Stadt Münsingen

Maßnahmenübersicht	Gesamtausgabebedarf	Ansatz 2024 EUR	Ansatz 2025 EUR	Planung 2026 EUR	Planung 2027 EUR	Planung 2028 EUR
551002-200 Spielplatz Apfelstetten Einzäunung 250 Auszahlungen für Baumaßnahmen	20.000 -20.000		20.000 -20.000			
551002-901 Erwerb von beweglichen Sachen des Anlagevermögens 260 Auszahlungen für den Erwerb von beweglichem Sachvermögen	53.200 -53.200					
551002-902 Spielgeräte allgemein 260 Auszahlungen für den Erwerb von beweglichem Sachvermögen	23.500 -23.500		13.500 -13.500			

Teilergebnishaushalt Kostenstelle 55200000 Gewässerschutz/Öffentliche Gewässer

Stadt Münsingen

Ergänzung Rubrik	Bezeichnung	Ansatz 2024	Ansatz 2025	Plan 2026	Plan 2027	Plan 2028
14	Aufwendungen für Sach- und Dienstleistungen	15.000	55.000	56.100	57.200	58.300
4212000	Unterhaltung des sonstigen unbeweglichen Vermögens	15.000	55.000	56.100	57.200	58.300
15	Abschreibungen		1.388	1.416	1.444	1.471
4711000	AfA auf imm.Vermögensgegenstände u.Sachvermögen		1.388	1.416	1.444	1.471
19	Anteilige ordentliche Aufwendungen (Summe aus Nummern 12 bis 18)	15.000	56.388	57.516	58.644	59.771
20	Anteiliges veranschlagtes ordentliches Ergebnis (Saldo aus Nummern 11 und 19)	-15.000	-56.388	-57.516	-58.644	-59.771
22	Aufwendungen für interne Leistungen	27.873	29.368	29.955	30.543	31.130
4811000	Kalkulatorische Verzinsung		2.150	2.193	2.236	2.279
4811300	Aufwendungen aus internen Leistungen Bauhof	27.873	29.368	29.955	30.543	31.130
24	Veranschlagtes kalkulatorisches Ergebnis	-27.873	-31.518	-32.148	-32.779	-33.409
25	Veranschlagter Nettoressourcenbedarf/-überschuss (Summe aus Nummern 20 und 24)	-42.873	-87.906	-89.664	-91.423	-93.180

Teilfinanzhaushalt Kostenstelle 55200000 Gewässerschutz/Öffentliche Gewässer

Stadt Münsingen

Ergänzung Rubrik	Bezeichnung	Ansatz 2024	Ansatz 2025	Plan 2026	Plan 2027	Plan 2028
2	Summe der Auszahlungen aus laufender Verwaltungstätigkeit	-15.000	-55.000	-56.100	-57.200	-58.300
3	Anteiliger Zahlungsmittelüberschuss/-bedarf des Ergebnishaushalts (Saldo aus Nummern 1 und 2)	-15.000	-55.000	-56.100	-57.200	-58.300
9	Einzahlungen aus Investitionstätigkeit (Summe aus Nummern 4 bis 8)					
16	Auszahlungen aus Investitionstätigkeit (Summe aus Nummern 10 bis 15)					
19	Anteiliger veranschlagter Finanzierungsmittelüberschuss/-bedarf aus Investitionstätigkeit (Saldo aus Nummern 9 und 16)					
20	Anteiliger veranschlagter Finanzierungsmittelüberschuss/-bedarf (Saldo aus Nummern 3 und 17)	-15.000	-55.000	-56.100	-57.200	-58.300

Investitionen
Kostenstelle 5520000 Gewässerschutz/Öffentliche Gewässer

Stadt Münsingen

Maßnahmenübersicht	Gesamtausgabebedarf	Ansatz 2024	Ansatz 2025	Planung 2026	Planung 2027	Planung 2028
		EUR	EUR	EUR	EUR	EUR
552000-900 Ufersicherung Lauter	80.000					
250 Auszahlungen für Baumaßnahmen	-80.000					

Teilergebnishaushalt Kostenstelle 55510000 Landwirtschaft/Schlachthaus/Waagen

Stadt Münsingen

Ergänzung Rubrik	Bezeichnung	Ansatz 2024	Ansatz 2025	Plan 2026	Plan 2027	Plan 2028
6	Sonstige privatrechtliche Leistungsentgelte	1.140	650	663	676	689
3461000	Sonstige privatrechtliche Leistungsentgelte	-650	-650	-663	-676	-689
3461003	Nebenkostenabr. aus Vermietung	-490				
11	Anteilige ordentliche Erträge	1.140	650	663	676	689
14	Aufwendungen für Sach- und Dienstleistungen	2.300	2.100	2.142	2.184	2.226
4241100	Aufwendungen für Energie	500	500	510	520	530
4246000	Aufwand f.gebäudebezogene Versicherungen	100	100	102	104	106
4249002	Wasser	1.250	1.000	1.020	1.040	1.060
4249003	Strom	450	500	510	520	530
19	Anteilige ordentliche Aufwendungen (Summe aus Nummern 12 bis 18)	2.300	2.100	2.142	2.184	2.226
20	Anteiliges veranschlagtes ordentliches Ergebnis (Saldo aus Nummern 11 und 19)	-1.160	-1.450	-1.479	-1.508	-1.537
24	Veranschlagtes kalkulatorisches Ergebnis					
25	Veranschlagter Nettoressourcenbedarf/-überschuss (Summe aus Nummern 20 und 24)	-1.160	-1.450	-1.479	-1.508	-1.537

Erläuterungen

Erläuterung zu 14

Seit 01.01.2007 hat die Interessengemeinschaft "Schlachthaus Trailfingen" den Betrieb übernommen.

Teilfinanzhaushalt Kostenstelle 55510000 Landwirtschaft/Schlachthaus/Waagen

Stadt Münsingen

Ergänzung Rubrik	Bezeichnung	Ansatz 2024	Ansatz 2025	Plan 2026	Plan 2027	Plan 2028
1	Summe Einzahlungen aus laufender Verwaltungstätigkeit	1.140	650	663	676	689
2	Summe der Auszahlungen aus laufender Verwaltungstätigkeit	-2.300	-2.100	-2.142	-2.184	-2.226
3	Anteiliger Zahlungsmittelüberschuss/-bedarf des Ergebnishaushalts (Saldo aus Nummern 1 und 2)	-1.160	-1.450	-1.479	-1.508	-1.537
9	Einzahlungen aus Investitionstätigkeit (Summe aus Nummern 4 bis 8)					
16	Auszahlungen aus Investitionstätigkeit (Summe aus Nummern 10 bis 15)					
19	Anteiliger veranschlagter Finanzierungsmittelüberschuss/-bedarf aus Investitionstätigkeit (Saldo aus Nummern 9 und 16)					
20	Anteiliger veranschlagter Finanzierungsmittelüberschuss/-bedarf (Saldo aus Nummern 3 und 17)	-1.160	-1.450	-1.479	-1.508	-1.537

Teilergebnishaushalt Kostenstelle 57303000 Allgemeine Einrichtungen Wartehallen

Stadt Münsingen

Ergänzung Rubrik	Bezeichnung	Ansatz 2024	Ansatz 2025	Plan 2026	Plan 2027	Plan 2028
6	Sonstige privatrechtliche Leistungsentgelte	350	350	357	364	371
3411002	Mieten, Pachten Gebäude	-350	-350	-357	-364	-371
11	Anteilige ordentliche Erträge	350	350	357	364	371
12	Personalaufwendungen	7.055	7.000	7.140	7.280	7.420
4012000	Tariflich Beschäftigte Dienstaufwendungen	5.165	5.120	5.222	5.325	5.427
4022000	Tariflich Beschäftigte Beiträge zu Versorgungskassen	425	425	434	442	451
4032000	Tariflich Beschäftigte zu gesetzl. Sozialversicherung	1.465	1.455	1.484	1.513	1.542
14	Aufwendungen für Sach- und Dienstleistungen	7.635	6.335	6.462	6.588	6.716
4211000	Unterhaltung der Grundstücke und baulichen Anlagen	2.500	2.500	2.550	2.600	2.650
4212000	Unterhaltung des sonstigen unbeweglichen Vermögens	1.500	500	510	520	530
4231100	Mieten, Pachten Gebäude	360	360	367	374	382
4241000	Bewirtschaftung der Grundst. u. baulichen Anlagen	100	100	102	104	106
4245000	Aufwand für Gebäudereinigung	3.000	2.700	2.754	2.808	2.862
4246000	Aufwand f.gebäudebezogene Versicherungen	150	150	153	156	159
4249002	Wasser	25	25	26	26	27
18	Sonstige ordentliche Aufwendungen	46	50	51	52	53
4443000	Versicherungen	46	50	51	52	53
19	Anteilige ordentliche Aufwendungen (Summe aus Nummern 12 bis 18)	14.736	13.385	13.653	13.920	14.189
20	Anteiliges veranschlagtes ordentliches Ergebnis (Saldo aus Nummern 11 und 19)	-14.386	-13.035	-13.296	-13.556	-13.818
22	Aufwendungen für interne Leistungen	1.830	1.928	1.967	2.005	2.044
4811300	Aufwendungen aus internen Leistungen Bauhof	1.830	1.928	1.967	2.005	2.044
24	Veranschlagtes kalkulatorisches Ergebnis	-1.830	-1.928	-1.967	-2.005	-2.044
25	Veranschlagter Nettoressourcenbedarf/-überschuss (Summe aus Nummern 20 und 24)	-16.216	-14.963	-15.263	-15.561	-15.862

Teilfinanzhaushalt Kostenstelle 57303000 Allgemeine Einrichtungen Wartehallen

Stadt Münsingen

Ergänzung Rubrik	Bezeichnung	Ansatz 2024	Ansatz 2025	Plan 2026	Plan 2027	Plan 2028
1	Summe Einzahlungen aus laufender Verwaltungstätigkeit	350	350	357	364	371
2	Summe der Auszahlungen aus laufender Verwaltungstätigkeit	-14.736	-13.385	-13.653	-13.920	-14.189
3	Anteiliger Zahlungsmittelüberschuss/-bedarf des Ergebnishaushalts (Saldo aus Nummern 1 und 2)	-14.386	-13.035	-13.296	-13.556	-13.818
9	Einzahlungen aus Investitionstätigkeit (Summe aus Nummern 4 bis 8)					
16	Auszahlungen aus Investitionstätigkeit (Summe aus Nummern 10 bis 15)					
19	Anteiliger veranschlagter Finanzierungsmittelüberschuss/-bedarf aus Investitionstätigkeit (Saldo aus Nummern 9 und 16)					
20	Anteiliger veranschlagter Finanzierungsmittelüberschuss/-bedarf (Saldo aus Nummern 3 und 17)	-14.386	-13.035	-13.296	-13.556	-13.818

Investitionen
Kostenstelle 57303000 Allgemeine Einrichtungen Wartehallen

Stadt Münsingen

Maßnahmenübersicht	Gesamtausgabebedarf	Ansatz 2024 EUR	Ansatz 2025 EUR	Planung 2026 EUR	Planung 2027 EUR	Planung 2028 EUR
573030-600 Wartehalle Stettener Halde	15.000					
250 Auszahlungen für Baumaßnahmen	-15.000					
573030-800 Wartehalle Trailfinger Säge	15.000					
250 Auszahlungen für Baumaßnahmen	-15.000					

Teilergebnishaushalt Kostenstelle 57305000 Allgemeine Einrichtungen Öffentliche WC-Anlagen

Stadt Münsingen

Ergänzung Rubrik	Bezeichnung	Ansatz 2024	Ansatz 2025	Plan 2026	Plan 2027	Plan 2028
12	Personalaufwendungen	4.955	6.615	6.748	6.880	7.012
4012000	Tariflich Beschäftigte Dienstaufwendungen	3.590	4.790	4.886	4.982	5.077
4022000	Tariflich Beschäftigte Beiträge zu Versorgungskassen	360	480	490	499	509
4032000	Tariflich Beschäftigte zu gesetzl. Sozialversicherung	1.005	1.345	1.372	1.399	1.426
14	Aufwendungen für Sach- und Dienstleistungen	71.775	52.685	53.739	54.792	55.847
4211000	Unterhaltung der Grundstücke und baulichen Anlagen	35.000	15.000	15.300	15.600	15.900
4231200	Mieten und Pachten bewegl. Sachen und Grundstücke	8.000	9.000	9.180	9.360	9.540
4241100	Aufwendungen für Energie	200	200	204	208	212
4245000	Aufwand für Gebäudereinigung	25.750	25.650	26.163	26.676	27.189
4246000	Aufwand f.gebäudebezogene Versicherungen	75	75	77	78	80
4249002	Wasser	250	260	265	270	276
4249003	Strom	2.000	2.000	2.040	2.080	2.120
4249004	Müll	500	500	510	520	530
15	Abschreibungen	620	1.368	1.395	1.423	1.450
4711000	AfA auf imm.Vermögensgegenstände u.Sachvermögen	620	1.368	1.395	1.423	1.450
18	Sonstige ordentliche Aufwendungen	17	20	20	21	21
4443000	Versicherungen	17	20	20	21	21
19	Anteilige ordentliche Aufwendungen (Summe aus Nummern 12 bis 18)	77.367	60.688	61.902	63.116	64.330
20	Anteiliges veranschlagtes ordentliches Ergebnis (Saldo aus Nummern 11 und 19)	-77.367	-60.688	-61.902	-63.116	-64.330
22	Aufwendungen für interne Leistungen	3.788	3.991	4.071	4.151	4.230
4811000	Kalkulatorische Verzinsung	314	585	597	608	620
4811300	Aufwendungen aus internen Leistungen Bauhof	3.788	3.991	4.071	4.151	4.230
24	Veranschlagtes kalkulatorisches Ergebnis	-4.102	-4.576	-4.668	-4.759	-4.850
25	Veranschlagter Nettoressourcenbedarf/-überschuss (Summe aus Nummern 20 und 24)	-81.469	-65.264	-66.570	-67.875	-69.180

Erläuterungen

Erläuterung zu 14

Miete mobile Toiletten (Parkplatz Trailfinger Säge, Liegewiese Stettener Halde, Heiligental)

Teilfinanzhaushalt Kostenstelle 57305000 Allgemeine Einrichtungen Öffentliche WC-Anlagen

Stadt Münsingen

Ergänzung Rubrik	Bezeichnung	Ansatz 2024	Ansatz 2025	Plan 2026	Plan 2027	Plan 2028
2	Summe der Auszahlungen aus laufender Verwaltungstätigkeit	-76.747	-59.320	-60.507	-61.693	-62.880
3	Anteiliger Zahlungsmittelüberschuss/-bedarf des Ergebnishaushalts (Saldo aus Nummern 1 und 2)	-76.747	-59.320	-60.507	-61.693	-62.880
9	Einzahlungen aus Investitionstätigkeit (Summe aus Nummern 4 bis 8)					
16	Auszahlungen aus Investitionstätigkeit (Summe aus Nummern 10 bis 15)					
19	Anteiliger veranschlagter Finanzierungsmittelüberschuss/-bedarf aus Investitionstätigkeit (Saldo aus Nummern 9 und 16)					
20	Anteiliger veranschlagter Finanzierungsmittelüberschuss/-bedarf (Saldo aus Nummern 3 und 17)	-76.747	-59.320	-60.507	-61.693	-62.880

Teilergebnishaushalt Kostenstelle 57309000 Allgemeine Einrichtungen Backhäuser

Stadt Münsingen

Ergänzung Rubrik	Bezeichnung	Ansatz 2024	Ansatz 2025	Plan 2026	Plan 2027	Plan 2028
5	Entgelte für öffentliche Leistungen oder Einrichtungen	300	300	306	312	318
3321000	Benutzungsgebühren und ähnliche Entgelte	-300	-300	-306	-312	-318
6	Sonstige privatrechtliche Leistungsentgelte	240	280	286	291	297
3461003	Nebenkostenabr. aus Vermietung	-240	-280	-286	-291	-297
11	Anteilige ordentliche Erträge	540	580	592	603	615
12	Personalaufwendungen	2.715	5.490	5.599	5.710	5.819
4012000	Tariflich Beschäftigte Dienstaufwendungen	2.100	4.265	4.350	4.436	4.521
4022000	Tariflich Beschäftigte Beiträge zu Versorgungskassen	20	20	20	21	21
4032000	Tariflich Beschäftigte zu gesetzl. Sozialversicherung	595	1.205	1.229	1.253	1.277
14	Aufwendungen für Sach- und Dienstleistungen	14.400	36.425	37.154	37.882	38.611
4211000	Unterhaltung der Grundstücke und baulichen Anlagen	10.000	31.500	32.130	32.760	33.390
4246000	Aufwand f.gebäudebezogene Versicherungen	400	400	408	416	424
4249002	Wasser	1.100	1.150	1.173	1.196	1.219
4249003	Strom	2.600	3.000	3.060	3.120	3.180
4249004	Müll	300	375	383	390	398
15	Abschreibungen	643	742	757	772	787
4711000	AfA auf imm.Vermögensgegenstände u.Sachvermögen	643	742	757	772	787
18	Sonstige ordentliche Aufwendungen	6				
4443000	Versicherungen	6				
19	Anteilige ordentliche Aufwendungen (Summe aus Nummern 12 bis 18)	17.764	42.657	43.510	44.364	45.217
20	Anteiliges veranschlagtes ordentliches Ergebnis (Saldo aus Nummern 11 und 19)	-17.224	-42.077	-42.918	-43.761	-44.602
22	Aufwendungen für interne Leistungen	662	698	712	726	740
4811000	Kalkulatorische Verzinsung	616	811	827	843	860
4811300	Aufwendungen aus internen Leistungen Bauhof	662	698	712	726	740
24	Veranschlagtes kalkulatorisches Ergebnis	-1.278	-1.509	-1.539	-1.569	-1.600
25	Veranschlagter Nettoressourcenbedarf/-überschuss (Summe aus Nummern 20 und 24)	-18.502	-43.586	-44.457	-45.330	-46.202

Teilfinanzhaushalt Kostenstelle 57309000 Allgemeine Einrichtungen Backhäuser

Stadt Münsingen

Ergänzung Rubrik	Bezeichnung	Ansatz 2024	Ansatz 2025	Plan 2026	Plan 2027	Plan 2028
1	Summe Einzahlungen aus laufender Verwaltungstätigkeit	540	580	592	603	615
2	Summe der Auszahlungen aus laufender Verwaltungstätigkeit	-17.121	-41.915	-42.753	-43.592	-44.430
3	Anteiliger Zahlungsmittelüberschuss/-bedarf des Ergebnishaushalts (Saldo aus Nummern 1 und 2)	-16.581	-41.335	-42.161	-42.989	-43.815
9	Einzahlungen aus Investitionstätigkeit (Summe aus Nummern 4 bis 8)					
16	Auszahlungen aus Investitionstätigkeit (Summe aus Nummern 10 bis 15)					
19	Anteiliger veranschlagter Finanzierungsmittelüberschuss/-bedarf aus Investitionstätigkeit (Saldo aus Nummern 9 und 16)					
20	Anteiliger veranschlagter Finanzierungsmittelüberschuss/-bedarf (Saldo aus Nummern 3 und 17)	-16.581	-41.335	-42.161	-42.989	-43.815

Investitionen
Kostenstelle 57309000 Allgemeine Einrichtungen Backhäuser

Stadt Münsingen

Maßnahmenübersicht	Gesamtausgabebedarf	Ansatz 2024 EUR	Ansatz 2025 EUR	Planung 2026 EUR	Planung 2027 EUR	Planung 2028 EUR
573090-250 Backhaus Auingen, Renovierung	50.000					
250 Auszahlungen für Baumaßnahmen	-50.000					

Teilergebnishaushalt Teilhaushalt THH6 Allgemeine Finanzwirtschaft

Stadt Münsingen

Ergänzung Rubrik	Bezeichnung	Ansatz 2024	Ansatz 2025	Plan 2026	Plan 2027	Plan 2028
1	Steuern und ähnliche Abgaben	22.811.455	23.603.473	24.038.816	24.665.710	25.175.708
3011000	Grundsteuer A	-108.000	-138.000	-138.000	-138.000	-138.000
3012000	Grundsteuer B	-2.146.000	-2.150.000	-2.150.000	-2.150.000	-2.150.000
3013000	Gewerbesteuer	-9.500.000	-9.900.000	-9.900.000	-10.000.000	-10.000.000
3021000	Gemeindeanteil an der Einkommensteuer	-8.862.915	-9.232.440	-9.621.294	-10.111.341	-10.580.922
3022000	Gemeindeanteil an der Umsatzsteuer	-961.154	-953.854	-977.376	-996.031	-1.017.119
3031000	Vergnügungssteuer	-410.000	-410.000	-410.000	-410.000	-410.000
3032000	Hundesteuer	-94.000	-94.000	-94.000	-94.000	-94.000
3051000	Leistungen nach dem Familienleistungsausgleich	-729.386	-725.179	-748.146	-766.338	-785.667
2	Zuweisungen und Zuwendungen, Umlagen	11.076.489	10.807.030	11.718.638	12.104.022	12.720.369
3111001	Schlüsselzuweisungen nach der mangl. Steuerkraft	-9.044.409	-8.468.758	-9.340.598	-9.690.448	-10.257.399
3111002	Kommunale Investitionszuschüsse	-2.032.080	-2.338.272	-2.378.040	-2.413.574	-2.462.970
6	Sonstige privatrechtliche Leistungsentgelte	4.106	3.503	3.573	3.643	3.713
3461400	Ersatz aus Bürgschaften	-4.106	-3.503	-3.573	-3.643	-3.713
8	Zinsen und ähnliche Erträge	1.630	30	31	31	32
3616000	Zinserträge von sonstigen öffentlichen Sonderrechn	-1.600				
3651000	Ertr. a. Gewinnant. a. verbund. Untern. u. Beteil.	-30	-30	-31	-31	-32
10	Sonstige ordentliche Erträge	150	150	150	150	150
3562000	Säumniszuschläge, Zinsen auf Abgaben und dergl.	-150	-150	-150	-150	-150
11	Anteilige ordentliche Erträge	33.893.830	34.414.186	35.761.208	36.773.556	37.899.972
16	Zinsen und ähnliche Aufwendungen	294.219	352.335	547.429	691.227	676.619
17	Transferaufwendungen	13.844.404	14.755.348	16.268.851	16.349.141	16.406.024
4341000	Gewerbesteuerumlage	898.649	936.486	936.486	993.243	993.243
4341990	Summe Steuerbeteiligungen	898.649	936.486	936.486	993.243	993.243
4371000	Zuführung z.Rückstell. FAG-Ausgleich (FAG-Umlage)	5.214.461	5.533.570	5.694.283	5.703.023	5.704.356
4372000	Zuführung z.Rückstell. FAG-Ausgleich (Kreisumlage)	7.731.294	8.285.292	9.638.082	9.652.875	9.708.425
4378990	Summe allgemeine Umlagen	12.945.755	13.818.862	15.332.365	15.355.898	15.412.781
19	Anteilige ordentliche Aufwendungen (Summe aus Nummern 12 bis 18)	14.138.623	15.107.683	16.816.280	17.040.368	17.082.643
20	Anteiliges veranschlagtes ordentliches Ergebnis (Saldo aus Nummern 11 und 19)	19.755.207	19.306.503	18.944.928	19.733.188	20.817.329
21	Erträge aus internen Leistungen	3.624.086	5.317.321	5.423.667	5.530.014	5.636.355
3811000	Kalkulatorische Verzinsung	-3.624.086	-5.317.321	-5.423.667	-5.530.014	-5.636.355
24	Veranschlagtes kalkulatorisches Ergebnis	3.624.086	5.317.321	5.423.667	5.530.014	5.636.355
25	Veranschlagter Nettoressourcenbedarf/-überschuss (Summe aus Nummern 20 und 24)	23.379.293	24.623.824	24.368.595	25.263.202	26.453.684

Erläuterungen

Erläuterung zu 060

Avalprovision

Erläuterung zu 8

Zinseinnahmen, Erbbauzins

Teilfinanzhaushalt Teilhaushalt THH6 Allgemeine Finanzwirtschaft

Stadt Münsingen

Ergänzung Rubrik	Bezeichnung	Ansatz 2024	Ansatz 2025	Plan 2026	Plan 2027	Plan 2028
1	Summe Einzahlungen aus laufender Verwaltungstätigkeit	33.893.830	34.414.186	35.761.208	36.773.556	37.899.972
2	Summe der Auszahlungen aus laufender Verwaltungstätigkeit	-14.138.623	-15.107.683	-16.816.280	-17.040.368	-17.082.643
3	Anteiliger Zahlungsmittelüberschuss/-bedarf des Ergebnishaushalts (Saldo aus Nummern 1 und 2)	19.755.207	19.306.503	18.944.928	19.733.188	20.817.329
9	Einzahlungen aus Investitionstätigkeit (Summe aus Nummern 4 bis 8)					
11	Auszahlungen für Baumaßnahmen	-5.000				
16	Auszahlungen aus Investitionstätigkeit (Summe aus Nummern 10 bis 15)	-5.000				
17	Einzahlungen aus d. Aufnahme v. Krediten u. wirtsch. vergl. Vorgängen f. Invest.	2.500.000	2.000.000	10.600.000	8.820.000	1.600.000
18	Auszahlungen für d. Tilgung von Krediten u. wirtsch. vergl. Vorgängen f. Invest.	-721.597	-683.426	-858.748	-996.573	-996.899
19	Anteiliger veranschlagter Finanzierungsmittelüberschuss/-bedarf aus Investitionstätigkeit (Saldo aus Nummern 9 und 16)	1.773.403	1.316.574	9.741.252	7.823.427	603.101
20	Anteiliger veranschlagter Finanzierungsmittelüberschuss/-bedarf (Saldo aus Nummern 3 und 17)	21.528.610	20.623.077	28.686.180	27.556.615	21.420.430

Investitionen Teilhaushalt THH6 Allgemeine Finanzwirtschaft

Stadt Münsingen

Maßnahmenübersicht	Gesamtausgabebedarf	Ansatz 2024 EUR	Ansatz 2025 EUR	Planung 2026 EUR	Planung 2027 EUR	Planung 2028 EUR
612000-900 Kreditaufnahme	-24.000.000	-2.500.000	-1.000.000	-7.000.000	-5.500.000	
612000-902 Kreditähnliches Rechtsgeschäft Industriegebiet	-9.520.000		-1.000.000	-3.600.000	-3.320.000	-1.600.000

Teilergebnishaushalt Kostenstelle 61100000 Steuern, allgemeine Zuweisungen und allgemeine Umlagen

Stadt Münsingen

Ergänzung Rubrik	Bezeichnung	Ansatz 2024	Ansatz 2025	Plan 2026	Plan 2027	Plan 2028
1	Steuern und ähnliche Abgaben	22.811.455	23.603.473	24.038.816	24.665.710	25.175.708
3011000	Grundsteuer A	-108.000	-138.000	-138.000	-138.000	-138.000
3012000	Grundsteuer B	-2.146.000	-2.150.000	-2.150.000	-2.150.000	-2.150.000
3013000	Gewerbesteuer	-9.500.000	-9.900.000	-9.900.000	-10.000.000	-10.000.000
3021000	Gemeindeanteil an der Einkommensteuer	-8.862.915	-9.232.440	-9.621.294	-10.111.341	-10.580.922
3022000	Gemeindeanteil an der Umsatzsteuer	-961.154	-953.854	-977.376	-996.031	-1.017.119
3031000	Vergnügungssteuer	-410.000	-410.000	-410.000	-410.000	-410.000
3032000	Hundesteuer	-94.000	-94.000	-94.000	-94.000	-94.000
3051000	Leistungen nach dem Familienleistungsausgleich	-729.386	-725.179	-748.146	-766.338	-785.667
2	Zuweisungen und Zuwendungen, Umlagen	11.076.489	10.807.030	11.718.638	12.104.022	12.720.369
3111001	Schlüsselzuweisungen nach der mangl. Steuerkraft	-9.044.409	-8.468.758	-9.340.598	-9.690.448	-10.257.399
3111002	Kommunale Investitionszuschüsse	-2.032.080	-2.338.272	-2.378.040	-2.413.574	-2.462.970
10	Sonstige ordentliche Erträge	150	150	150	150	150
3562000	Säumniszuschläge, Zinsen auf Abgaben und dergl.	-150	-150	-150	-150	-150
11	Anteilige ordentliche Erträge	33.888.094	34.410.653	35.757.604	36.769.882	37.896.227
17	Transferaufwendungen	13.844.404	14.755.348	16.268.851	16.349.141	16.406.024
4341000	Gewerbesteuerumlage	898.649	936.486	936.486	993.243	993.243
4341990	Summe Steuerbeteiligungen	898.649	936.486	936.486	993.243	993.243
4371000	Zuführung z.Rückstell. FAG-Ausgleich (FAG-Umlage)	5.214.461	5.533.570	5.694.283	5.703.023	5.704.356
4372000	Zuführung z.Rückstell. FAG-Ausgleich (Kreisumlage)	7.731.294	8.285.292	9.638.082	9.652.875	9.708.425
4378990	Summe allgemeine Umlagen	12.945.755	13.818.862	15.332.365	15.355.898	15.412.781
19	Anteilige ordentliche Aufwendungen (Summe aus Nummern 12 bis 18)	13.844.404	14.755.348	16.268.851	16.349.141	16.406.024
20	Anteiliges veranschlagtes ordentliches Ergebnis (Saldo aus Nummern 11 und 19)	20.043.690	19.655.305	19.488.753	20.420.741	21.490.203
24	Veranschlagtes kalkulatorisches Ergebnis					
25	Veranschlagter Nettoressourcenbedarf/-überschuss (Summe aus Nummern 20 und 24)	20.043.690	19.655.305	19.488.753	20.420.741	21.490.203

Teilfinanzhaushalt Kostenstelle 61100000 Steuern, allgemeine Zuweisungen und allgemeine Umlagen

Stadt Münsingen

Ergänzung Rubrik	Bezeichnung	Ansatz 2024	Ansatz 2025	Plan 2026	Plan 2027	Plan 2028
1	Summe Einzahlungen aus laufender Verwaltungstätigkeit	33.888.094	34.410.653	35.757.604	36.769.882	37.896.227
2	Summe der Auszahlungen aus laufender Verwaltungstätigkeit	-13.844.404	-14.755.348	-16.268.851	-16.349.141	-16.406.024
3	Anteiliger Zahlungsmittelüberschuss/-bedarf des Ergebnishaushalts (Saldo aus Nummern 1 und 2)	20.043.690	19.655.305	19.488.753	20.420.741	21.490.203
9	Einzahlungen aus Investitionstätigkeit (Summe aus Nummern 4 bis 8)					
16	Auszahlungen aus Investitionstätigkeit (Summe aus Nummern 10 bis 15)					
19	Anteiliger veranschlagter Finanzierungsmittelüberschuss/-bedarf aus Investitionstätigkeit (Saldo aus Nummern 9 und 16)					
20	Anteiliger veranschlagter Finanzierungsmittelüberschuss/-bedarf (Saldo aus Nummern 3 und 17)	20.043.690	19.655.305	19.488.753	20.420.741	21.490.203

Teilergebnishaushalt Kostenstelle 61200000 Sonstige allgemeine Finanzwirtschaft

Stadt Münsingen

Ergänzung Rubrik	Bezeichnung	Ansatz 2024	Ansatz 2025	Plan 2026	Plan 2027	Plan 2028
6	Sonstige privatrechtliche Leistungsentgelte	4.106	3.503	3.573	3.643	3.713
3461400	Ersatz aus Bürgschaften	-4.106	-3.503	-3.573	-3.643	-3.713
8	Zinsen und ähnliche Erträge	1.630	30	31	31	32
3616000	Zinserträge von sonstigen öffentlichen Sonderrechn	-1.600				
3651000	Ertr. a. Gewinnant. a. verbund. Untern. u. Beteil.	-30	-30	-31	-31	-32
11	Anteilige ordentliche Erträge	5.736	3.533	3.604	3.674	3.745
16	Zinsen und ähnliche Aufwendungen	294.219	352.335	547.429	691.227	676.619
19	Anteilige ordentliche Aufwendungen (Summe aus Nummern 12 bis 18)	294.219	352.335	547.429	691.227	676.619
20	Anteiliges veranschlagtes ordentliches Ergebnis (Saldo aus Nummern 11 und 19)	-288.483	-348.802	-543.825	-687.553	-672.874
21	Erträge aus internen Leistungen	3.624.086	5.317.321	5.423.667	5.530.014	5.636.355
3811000	Kalkulatorische Verzinsung	-3.624.086	-5.317.321	-5.423.667	-5.530.014	-5.636.355
24	Veranschlagtes kalkulatorisches Ergebnis	3.624.086	5.317.321	5.423.667	5.530.014	5.636.355
25	Veranschlagter Nettoressourcenbedarf/-überschuss (Summe aus Nummern 20 und 24)	3.335.603	4.968.519	4.879.842	4.842.461	4.963.481

Erläuterungen

Erläuterung zu 060

Avalprovision

Erläuterung zu 8

Zinseinnahmen, Erbbauzins

Teilfinanzhaushalt Kostenstelle 61200000 Sonstige allgemeine Finanzwirtschaft

Stadt Münsingen

Ergänzung Rubrik	Bezeichnung	Ansatz 2024	Ansatz 2025	Plan 2026	Plan 2027	Plan 2028
1	Summe Einzahlungen aus laufender Verwaltungstätigkeit	5.736	3.533	3.604	3.674	3.745
2	Summe der Auszahlungen aus laufender Verwaltungstätigkeit	-294.219	-352.335	-547.429	-691.227	-676.619
3	Anteiliger Zahlungsmittelüberschuss/-bedarf des Ergebnishaushalts (Saldo aus Nummern 1 und 2)	-288.483	-348.802	-543.825	-687.553	-672.874
9	Einzahlungen aus Investitionstätigkeit (Summe aus Nummern 4 bis 8)					
16	Auszahlungen aus Investitionstätigkeit (Summe aus Nummern 10 bis 15)					
17	Einzahlungen aus d. Aufnahme v. Krediten u. wirtsch. vergl. Vorgängen f. Invest.	2.500.000	2.000.000	10.600.000	8.820.000	1.600.000
18	Auszahlungen für d. Tilgung von Krediten u. wirtsch. vergl. Vorgängen f. Invest.	-721.597	-683.426	-858.748	-996.573	-996.899
19	Anteiliger veranschlagter Finanzierungsmittelüberschuss/-bedarf aus Investitionstätigkeit (Saldo aus Nummern 9 und 16)	1.778.403	1.316.574	9.741.252	7.823.427	603.101
20	Anteiliger veranschlagter Finanzierungsmittelüberschuss/-bedarf (Saldo aus Nummern 3 und 17)	1.489.920	967.772	9.197.427	7.135.874	-69.773

Investitionen
Kostenstelle 61200000 Sonstige allgemeine Finanzwirtschaft

Stadt Münsingen

Maßnahmenübersicht	Gesamtausgabebedarf	Ansatz 2024 EUR	Ansatz 2025 EUR	Planung 2026 EUR	Planung 2027 EUR	Planung 2028 EUR
612000-900 Kreditaufnahme	-24.000.000	-2.500.000	-1.000.000	-7.000.000	-5.500.000	
612000-902 Kreditähnliches Rechtsgeschäft Industriegebiet	-9.520.000		-1.000.000	-3.600.000	-3.320.000	-1.600.000

Investitionen

Stadt Münsingen

Nr. Bezeichnung	Ansatz 2024	Ansatz 2025	Finanzplan 2026	Finanzplan 2027	Finanzplan 2028
111200-000 Rathaus Münsingen, Außensanierung 250 Auszahlungen für Baumaßnahmen				-150.000 -150.000	
111200-450 Bernheimerische Realschule, Sanierung Vereinsraum 250 Auszahlungen für Baumaßnahmen		-20.000 -20.000			
111200-500 Verwaltungsstelle Dottingen Sanierung 250 Auszahlungen für Baumaßnahmen	-20.000 -20.000				
111200-901 E-Bike Hausmeister/Rathaus 260 Auszahlungen für den Erwerb von beweglichem Sachvermögen	-2.500 -2.500				
112000-906 Regisafe 260 Auszahlungen für den Erwerb von beweglichem Sachvermögen	-95.000 -95.000				
112000-907 Server 260 Auszahlungen für den Erwerb von beweglichem Sachvermögen		-97.000 -97.000			
112100-901 Digitale Entgeldabrechnung 260 Auszahlungen für den Erwerb von beweglichem Sachvermögen	-13.000 -13.000				
112400-002 Altes Rathaus, Malerarbeiten, WC-Sanierung 250 Auszahlungen für Baumaßnahmen	-75.000 -75.000	-50.000 -50.000			
112400-003 Umbau Lautertalschwimmbad 250 Auszahlungen für Baumaßnahmen		-250.000 -250.000			
112500-900 Erwerb von beweglichen Sachen des AV, Bauhof 260 Auszahlungen für den Erwerb von beweglichem Sachvermögen	-41.000 -41.000	-34.000 -34.000			
112500-902 Dienst-E-Bike 260 Auszahlungen für den Erwerb von beweglichem Sachvermögen	-2.500 -2.500				
112500-903 Kommunaltraktor 260 Auszahlungen für den Erwerb von beweglichem Sachvermögen		-75.000 -75.000	-75.000 -75.000		
112500-905 Bauhof, Sanierungsarbeiten Dach 250 Auszahlungen für Baumaßnahmen	-50.000 -50.000			-50.000 -50.000	
112500-907 Bauhof, Elektronische Schließanlage 250 Auszahlungen für Baumaßnahmen			-55.000 -55.000		
112500-908 Fahrzeug Doka Pritsche 260 Auszahlungen für den Erwerb von beweglichem Sachvermögen		-50.000 -50.000			
112500-909 Bauhof, Wasserfassanhänger 260 Auszahlungen für den Erwerb von beweglichem Sachvermögen		-25.000 -25.000			
113300-900 Erwerb von Grundstücken 240 Auszahlungen für den Erwerb von Grundstücken und Gebäuden	-1.190.000 -1.190.000	-769.600 -769.600	-750.000 -750.000	-750.000 -750.000	-750.000 -750.000
113300-901 Veräußerung von Grundstücken 200 Einzahlungen aus der Veräußerung von Sachvermögen	409.554 409.554	486.580 486.580	3.450.000 3.450.000	2.900.000 2.900.000	3.000.000 3.000.000
122000-000 Mobile Geschwindigkeitsüberwachungen 260 Auszahlungen für den Erwerb von beweglichem Sachvermögen		-2.000 -2.000			
122000-001 Beschilderung Grillstellen 250 Auszahlungen für Baumaßnahmen	-15.000 -15.000				
122300-000 Erwerb von beweglichen Sachen des Anlagevermögens 260 Auszahlungen für den Erwerb von beweglichem Sachvermögen		-2.000 -2.000			
126000-451 MTW Buttenhausen 180 Einzahlungen aus Investitionszuwendungen 260 Auszahlungen für den Erwerb von beweglichem Sachvermögen		-20.000 -20.000	-40.000 20.000 -60.000		
126000-600 Gerätehaus Gundelfingen 180 Einzahlungen aus Investitionszuwendungen 250 Auszahlungen für Baumaßnahmen	-250.000 -250.000	-350.000 -350.000	-190.000 60.000 -250.000		
126000-700 Gerätehaus Magolsheim 250 Auszahlungen für Baumaßnahmen	-150.000 -150.000				
126000-801 Anbau Gerätehaus Trailfingen 250 Auszahlungen für Baumaßnahmen			-150.000 -150.000	-150.000 -150.000	
126000-900 Erwerb bewegliche Sachen des Anlagevermögens 260 Auszahlungen für den Erwerb von beweglichem Sachvermögen	-70.350 -70.350	-53.600 -53.600			

Investitionen

Stadt Münsingen

Nr. Bezeichnung	Ansatz 2024	Ansatz 2025	Finanzplan 2026	Finanzplan 2027	Finanzplan 2028
126000-906 TSF-W Böttingen 180 Einzahlungen aus Investitionszuwendungen 260 Auszahlungen für den Erwerb von beweglichem Sachvermögen		-95.000 55.000 -150.000	-243.600 -243.600		
126000-910 TSF-W Trailfingen 180 Einzahlungen aus Investitionszuwendungen 260 Auszahlungen für den Erwerb von beweglichem Sachvermögen	-100.000	-308.700 55.000 -363.700			
126000-911 LF 20 Münsingen 180 Einzahlungen aus Investitionszuwendungen 260 Auszahlungen für den Erwerb von beweglichem Sachvermögen		-628.900 96.000 -724.900			
126000-912 Werkstattwagen 180 Einzahlungen aus Investitionszuwendungen 260 Auszahlungen für den Erwerb von beweglichem Sachvermögen	-47.000 13.000 -60.000				
126000-914 Löschfahrzeug LF 10 180 Einzahlungen aus Investitionszuwendungen 260 Auszahlungen für den Erwerb von beweglichem Sachvermögen		-119.900 92.000 -211.900	-406.100 -406.100		
126000-915 GW-T 260 Auszahlungen für den Erwerb von beweglichem Sachvermögen		-75.000 -75.000	-190.000 -190.000		
211000-900 Digitalpakt Schulen 260 Auszahlungen für den Erwerb von beweglichem Sachvermögen	-3.000 -3.000				
211001-000 Astrid-Lindgren-Schule 250 Auszahlungen für Baumaßnahmen	-11.000 -11.000	-23.000 -23.000			
211001-003 Astrid-Lindgren-Schule, Laubbläser 260 Auszahlungen für den Erwerb von beweglichem Sachvermögen		-3.000 -3.000			
211001-250 Hochbau Grundschule Auingen 180 Einzahlungen aus Investitionszuwendungen 250 Auszahlungen für Baumaßnahmen	-487.000 -487.000	-1.190.000 600.000 -1.790.000	-450.000 600.000 -1.050.000		
211001-501 Sanierung Grundschule Dottingen 250 Auszahlungen für Baumaßnahmen	-155.000 -155.000	-193.000 -193.000			
211001-503 Grünes Klassenzimmer 250 Auszahlungen für Baumaßnahmen			-20.000 -20.000		
211001-652 Lautertalschule, Beschilderung 260 Auszahlungen für den Erwerb von beweglichem Sachvermögen		-2.000 -2.000			
211004-000 Erwerb von beweglichen Sachen des Anlagevermögens 260 Auszahlungen für den Erwerb von beweglichem Sachvermögen	-8.000 -8.000	-20.000 -20.000			
211004-001 Neugestaltung Physik- & Chemieräume 250 Auszahlungen für Baumaßnahmen	-205.000 -205.000		-495.000 -495.000		
211004-002 Gustav-Meißner-Realschule, Umgestaltung Schulhof 250 Auszahlungen für Baumaßnahmen		-70.000 -70.000			
211006-000 Generalsanierung Gymnasium 250 Auszahlungen für Baumaßnahmen			-1.300.000 -1.300.000	-1.300.000 -1.300.000	
211006-002 Erwerb von beweglichen Sachen des Anlagevermögens 260 Auszahlungen für den Erwerb von beweglichem Sachvermögen	-2.000 -2.000	-8.000 -8.000			
211006-003 Sanierung Fassade Gymnasium 180 Einzahlungen aus Investitionszuwendungen 250 Auszahlungen für Baumaßnahmen	-525.000 375.000 -900.000	205.000 1.105.000 -900.000	-975.000 625.000 -1.600.000	625.000 625.000	625.000 625.000
211010-001 Erwerb von beweglichen Sachen des Anlagevermögens 260 Auszahlungen für den Erwerb von beweglichem Sachvermögen		-5.000 -5.000			
211010-002 Schillerschule, Brandschutz 250 Auszahlungen für Baumaßnahmen	-200.000 -200.000				
211010-006 Schillerschule Goethebau, Schulhof 250 Auszahlungen für Baumaßnahmen		-40.000 -40.000			
211010-007 Neuausstattung Physik 260 Auszahlungen für den Erwerb von beweglichem Sachvermögen				-75.000 -75.000	

Investitionen

Stadt Münsingen

Nr. Bezeichnung	Ansatz 2024	Ansatz 2025	Finanzplan 2026	Finanzplan 2027	Finanzplan 2028
211010-041 PV-Anlage Schillerschule 250 Auszahlungen für Baumaßnahmen	-150.000 -150.000				
212002-650 Erwerb von bewegl. Sachen d. AV 260 Auszahlungen für den Erwerb von beweglichem Sachvermögen		-2.500 -2.500			
252000-001 Archivsoftware ACTApro 260 Auszahlungen für den Erwerb von beweglichem Sachvermögen	-17.300 -17.300	-3.000 -3.000			
261000-000 Zehntscheuer 250 Auszahlungen für Baumaßnahmen	-25.000 -25.000				
272000-901 Beleuchtung 250 Auszahlungen für Baumaßnahmen		-40.000 -40.000		-80.000 -80.000	-80.000 -80.000
281000-300 Vereinszuschuss Schw. Albverein, Umbau Zollhaus 280 Auszahlungen für Investitionsförderungsmaßnahmen		-11.500 -11.500			
281000-800 Brunnensanierung Trailfingen 250 Auszahlungen für Baumaßnahmen		-15.000 -15.000			
281000-902 Weihnachtsmarkthütten 260 Auszahlungen für den Erwerb von beweglichem Sachvermögen		-25.000 -25.000			
314007-001 Flüchtlingsunterkunft Baumtalweg 250 Auszahlungen für Baumaßnahmen	-10.000 -10.000				
362004-450 Jugendclub Buttenhausen 250 Auszahlungen für Baumaßnahmen	-17.000 -17.000				
365001-001 Erwerb v. bewegl. Sachen des Anlagevermögens Krippe 260 Auszahlungen für den Erwerb von beweglichem Sachvermögen	-2.500 -2.500				
365001-002 Erwerb v. bewegl. Sachen des Anlagevermögens Kiga 260 Auszahlungen für den Erwerb von beweglichem Sachvermögen	-7.500 -7.500	-3.600 -3.600			
365001-003 Erwerb v. bewegl. Sachen des Anlagevermögens Tiger 260 Auszahlungen für den Erwerb von beweglichem Sachvermögen	-3.000 -3.000				
365001-007 Küchenerweiterung TigerR Bachwiesenstraße 260 Auszahlungen für den Erwerb von beweglichem Sachvermögen	-3.500 -3.500	-3.500 -3.500			
365001-008 Erwerb v. bewgl. Sachen d. Anlagevermögens 260 Auszahlungen für den Erwerb von beweglichem Sachvermögen	-2.200 -2.200				
365001-009 Kinder- u. Familienzentrum Kiga, Erweiterung 180 Einzahlungen aus Investitionszuwendungen 250 Auszahlungen für Baumaßnahmen	-200.000 -200.000	-50.000 450.000 -500.000	-600.000 -600.000		
365001-110 Wald- Bauernhofkindergarten Umverlegung und Neu 180 Einzahlungen aus Investitionszuwendungen 250 Auszahlungen für Baumaßnahmen	-100.000 -100.000	20.000 132.000 -112.000			
365001-111 Tiger Bachwiesenstraße Sanierung 250 Auszahlungen für Baumaßnahmen	-40.000 -40.000				
365001-112 Außenanlage Krippe Kirchtal, Fahrradständer 260 Auszahlungen für den Erwerb von beweglichem Sachvermögen		-2.500 -2.500			
365001-250 Anbau Kindergarten Auingen 180 Einzahlungen aus Investitionszuwendungen 250 Auszahlungen für Baumaßnahmen	-750.000 -750.000	372.800 672.800 -300.000			
365001-251 Erwerb v. bewegl. Sachen des Anlagevermögens 260 Auszahlungen für den Erwerb von beweglichem Sachvermögen	-80.000 -80.000				
365001-252 Wichtelstübchen Auingen Gerätehütte 240 Auszahlungen für den Erwerb von Grundstücken und Gebäuden	-3.500 -3.500	-3.500 -3.500			
365001-501 Neubau Kindergarten Dottingen 250 Auszahlungen für Baumaßnahmen		-276.000 -276.000			
365001-502 Anbau Kindergartengruppe 180 Einzahlungen aus Investitionszuwendungen 250 Auszahlungen für Baumaßnahmen	-120.000 -120.000	85.800 85.800			
365001-503 Erwerb v. bewegl. Sachen des Anlagevermögens 260 Auszahlungen für den Erwerb von beweglichem Sachvermögen	-65.000 -65.000				

Investitionen

Stadt Münsingen

Nr. Bezeichnung	Ansatz 2024	Ansatz 2025	Finanzplan 2026	Finanzplan 2027	Finanzplan 2028
365001-504 Kindergarten Dottingen Außenanlage 250 Auszahlungen für Baumaßnahmen	-80.000 -80.000	-25.000 -25.000			
365001-652 Erwerb v. bewegl. Sachen des Anlagevermögens 260 Auszahlungen für den Erwerb von beweglichem Sachvermögen			-30.000 -30.000		
365001-700 Erwerb v. bewegl. Sachen des Anlagevermögens 260 Auszahlungen für den Erwerb von beweglichem Sachvermögen	-20.000 -20.000	-30.000 -30.000			
365001-701 Kindergarten Magolsheim Sanierung 250 Auszahlungen für Baumaßnahmen	-70.000 -70.000				
365001-702 Kindergarten Magolsheim, Gerätehaus 240 Auszahlungen für den Erwerb von Grundstücken und Gebäuden	-3.500 -3.500				
365001-752 Neubau Kindergarten Rietheim 250 Auszahlungen für Baumaßnahmen		-25.000 -25.000	-500.000 -500.000	-1.650.000 -1.650.000	
365001-910 Erwerb v. bewgl. Sachen des Anlagevermögens 260 Auszahlungen für den Erwerb von beweglichem Sachvermögen		-2.500 -2.500	-2.500 -2.500		
424001-001 Chlorgasanlage Erweiterung 250 Auszahlungen für Baumaßnahmen		-50.000 -50.000			
424001-002 Kombibad, Reinigungsgerät Umkleide 250 Auszahlungen für Baumaßnahmen		-6.000 -6.000			
424002-003 Hallenbad 250 Auszahlungen für Baumaßnahmen	-2.900.000 -2.900.000	-600.000 -600.000			
424002-004 Erwerb v. bewgl. Sachen des Anlagevermögens 260 Auszahlungen für den Erwerb von beweglichem Sachvermögen	-11.500 -11.500				
424002-651 Lehrschwimmbecken Lautertal 250 Auszahlungen für Baumaßnahmen	-20.000 -20.000				
424004-007 Kommunaltraktor 260 Auszahlungen für den Erwerb von beweglichem Sachvermögen	-35.000 -35.000				
424004-008 Freibad Kiosk 250 Auszahlungen für Baumaßnahmen	-50.000 -50.000				
424101-002 Wiesentalstadion Sanierung 250 Auszahlungen für Baumaßnahmen		-25.000 -25.000	-250.000 -250.000		
424101-003 Beutenlayhalle, Sanierung 250 Auszahlungen für Baumaßnahmen	-105.000 -105.000				
424101-005 Erwerb v. bewgl. Sachen d. Anlagevermögens 260 Auszahlungen für den Erwerb von beweglichem Sachvermögen	-10.000 -10.000	-18.000 -18.000			
424101-006 Erwerb v. bewegl. Sachen des Anlagevermögens 260 Auszahlungen für den Erwerb von beweglichem Sachvermögen	-10.000 -10.000	-4.000 -4.000			
424101-007 Alenberghalle Heizung 250 Auszahlungen für Baumaßnahmen		-30.000 -30.000	-1.000.000 -1.000.000		
424101-100 Erwerb v. bewgl. Sachen d. Anlagevermögens 260 Auszahlungen für den Erwerb von beweglichem Sachvermögen	-4.000 -4.000	-2.000 -2.000			
424101-101 Turn- und Festhalle Auingen, Schließanlage 250 Auszahlungen für Baumaßnahmen	-16.000 -16.000				
424101-500 Föhrenberghalle, Brennstofflager 250 Auszahlungen für Baumaßnahmen		-25.000 -25.000			
424101-501 Föhrenberghalle, Frischwasserstation 250 Auszahlungen für Baumaßnahmen		-40.000 -40.000			
424101-650 Lautertalsporthalle, Konzept 250 Auszahlungen für Baumaßnahmen	-20.000 -20.000	-25.000 -25.000	-500.000 -500.000	-500.000 -500.000	
424101-651 Erwerb v. bewgl. Sachen d. Anlagevermögens 260 Auszahlungen für den Erwerb von beweglichem Sachvermögen		-2.000 -2.000			
511000-250 Stadtsanierung Vorlager 180 Einzahlungen aus Investitionszuwendungen	230.000 230.000	457.500 457.500			
511000-252 Vergütung Vorlager 250 Auszahlungen für Baumaßnahmen	-50.000 -50.000	-50.000 -50.000			

Investitionen

Stadt Münsingen

Nr. Bezeichnung	Ansatz 2024	Ansatz 2025	Finanzplan 2026	Finanzplan 2027	Finanzplan 2028
511000-254 Hauptstraße östlicher Teil an L 230 250 Auszahlungen für Baumaßnahmen	-600.000	-530.000			
511000-255 Auszahlung Privatmaßnahmen 250 Auszahlungen für Baumaßnahmen	-100.000	-100.000			
511010-300 ELR-Bichishausen 250 Auszahlungen für Baumaßnahmen	-5.000				
511010-800 ELR Trailfingen 250 Auszahlungen für Baumaßnahmen	-5.000				
521000-950 Erwerb v. bewegl. Sachen d. AV 260 Auszahlungen für den Erwerb von beweglichem Sachvermögen		-2.500			
536001-001 Glasfaserverbindung Rathaus-Bauhof 250 Auszahlungen für Baumaßnahmen	-60.000				
536001-014 Breitbandausbau BG Bleiche 250 Auszahlungen für Baumaßnahmen		-3.000			
536001-301 Fürstenbergstraße 2. BA 250 Auszahlungen für Baumaßnahmen				-40.000	
536001-701 Breitband BG Brühl II 250 Auszahlungen für Baumaßnahmen		-15.000			
536001-751 Ortsstraßen Rietheim 3. BA 250 Auszahlungen für Baumaßnahmen				-150.000	
536001-907 FTTB-Ausbau Gesamtstadt 250 Auszahlungen für Baumaßnahmen	-50.000	-760.087	-760.087	-760.087	-760.087
538000-001 Fernwirktechnik 180 Einzahlungen aus Investitionszuwendungen 250 Auszahlungen für Baumaßnahmen	400.000	-400.000	1.000.000	-900.000	-300.000
538000-006 Erschließung Im Völter 250 Auszahlungen für Baumaßnahmen	-175.000	-75.000			
538000-009 Kanalanschluss Fauserhöhe 250 Auszahlungen für Baumaßnahmen	-120.000				
538000-011 Ob dem Kirchtal II 250 Auszahlungen für Baumaßnahmen	-120.000				
538000-013 IG West 5. Abschnitt, 1. BA 250 Auszahlungen für Baumaßnahmen	-300.000	-500.000	-1.500.000	-1.000.000	-900.000
538000-015 Erschließung Unter der Bleiche 250 Auszahlungen für Baumaßnahmen	-20.000	-20.000			
538000-018 Kläranlage Münsingen, Hubwagen 260 Auszahlungen für den Erwerb von beweglichem Sachvermögen			-8.000		
538000-253 Erschließung Baugebiet Finkenstraße 250 Auszahlungen für Baumaßnahmen	-100.000				
538000-300 Fürstenbergstraße 1. BA 250 Auszahlungen für Baumaßnahmen	-160.000	-50.000			
538000-301 Fürstenbergstraße 2. BA 250 Auszahlungen für Baumaßnahmen	-30.000		-360.000		
538000-500 Fölterstraße 250 Auszahlungen für Baumaßnahmen	-200.000	-150.000	-150.000		
538000-600 Kläranlage Gundelfingen Optimierung 250 Auszahlungen für Baumaßnahmen		-145.000	-130.000		
538000-700 BG Brühl II 250 Auszahlungen für Baumaßnahmen		-165.000			
538000-751 Ortsstraßen Rietheim BA 3.2 250 Auszahlungen für Baumaßnahmen			-150.000	-670.000	
538000-802 Erneuerung Abwasserdruckleitung vom PW Trailfingen 250 Auszahlungen für Baumaßnahmen	-70.000	-150.000			
538000-900 Entwässerungsbeiträge Kanal	73.378	121.483			

Investitionen

Stadt Münsingen

Nr. Bezeichnung	Ansatz 2024	Ansatz 2025	Finanzplan 2026	Finanzplan 2027	Finanzplan 2028
190 Einzahlungen aus Investitionsbeiträgen und ähnlichen Entgelten für Investitionstätigkeit	73.378	121.483			
538000-901 Entwässerungsbeiträge Klärbereich	33.557	55.556			
190 Einzahlungen aus Investitionsbeiträgen und ähnlichen Entgelten für Investitionstätigkeit	33.557	55.556			
538000-904 Erwerb von beweglichen Sachen des Anlagevermögens	-5.000	-26.500			
260 Auszahlungen für den Erwerb von beweglichem Sachvermögen	-5.000	-26.500			
538000-909 Fahrzeug Kläranlage	-68.000				
260 Auszahlungen für den Erwerb von beweglichem Sachvermögen	-68.000				
538000-912 Schlammpresse	-300.000	-100.000			
260 Auszahlungen für den Erwerb von beweglichem Sachvermögen	-300.000	-100.000			
538000-915 Zulaufpumpwerk	-300.000				
260 Auszahlungen für den Erwerb von beweglichem Sachvermögen	-300.000				
538000-916 Rechen Vorklärung	-30.000				
260 Auszahlungen für den Erwerb von beweglichem Sachvermögen	-30.000				
538000-917 Kombibecken 1 Erneuerung der Belüftung		-300.000			
250 Auszahlungen für Baumaßnahmen		-300.000			
538000-918 Kombibecken 1 Betonsanierung		-400.000			
250 Auszahlungen für Baumaßnahmen		-400.000			
538000-919 Kombibecken 1 + 2 Rinnenreinigungsgerät	-60.000				
250 Auszahlungen für Baumaßnahmen	-60.000				
538000-920 Rohrkeller Schlammleitung	-60.000	-60.000			
250 Auszahlungen für Baumaßnahmen	-60.000	-60.000			
538000-922 Schlammbehandlung, Aufrüstung Gasreinigung		-15.000			
250 Auszahlungen für Baumaßnahmen		-15.000			
538000-927 Heizung Schaltwarte	-4.000				
250 Auszahlungen für Baumaßnahmen	-4.000				
541000-007 Im Völter	-400.000	-150.000			-315.000
250 Auszahlungen für Baumaßnahmen	-400.000	-150.000			-315.000
541000-011 Ob dem Kirchtal II	-320.000				
250 Auszahlungen für Baumaßnahmen	-320.000				
541000-013 IG West 5. Abschnitt 1. BA	-200.000	-500.000	-2.000.000	-2.000.000	-700.000
250 Auszahlungen für Baumaßnahmen	-200.000	-500.000	-2.000.000	-2.000.000	-700.000
541000-015 Erschließung Unter der Bleiche	-20.000	-20.000			
250 Auszahlungen für Baumaßnahmen	-20.000	-20.000			
541000-017 Zufahrt Deponie Kohl		-150.000			
250 Auszahlungen für Baumaßnahmen		-150.000			
541000-253 Erschließung Baugebiet Finkenstraße	-150.000				
250 Auszahlungen für Baumaßnahmen	-150.000				
541000-400 Verkehrsteiler Bichishausen		-275.000			
250 Auszahlungen für Baumaßnahmen		-275.000			
541000-403 Brückensanierung Bichishausen	-90.000				
250 Auszahlungen für Baumaßnahmen	-90.000				
541000-404 Fürstenbergstraße 1.BA	-85.000	-100.000			
250 Auszahlungen für Baumaßnahmen	-85.000	-100.000			
541000-405 Fürstenbergstraße 2. BA	-40.000		-240.000	-240.000	
250 Auszahlungen für Baumaßnahmen	-40.000		-240.000	-240.000	
541000-450 Buttenhausen, Weg zum Friedhof		-120.000			
250 Auszahlungen für Baumaßnahmen		-120.000			
541000-455 Kappelsteige Sanierung Buttenhausen				-400.000	
250 Auszahlungen für Baumaßnahmen				-400.000	
541000-503 Fölterstraße u. Tannenweg Sanierung	-100.000	-500.000	-800.000	-350.000	
250 Auszahlungen für Baumaßnahmen	-100.000	-500.000	-800.000	-350.000	
541000-550 Flurbereinigung Dürrenstetten		-5.000			
240 Auszahlungen für den Erwerb von Grundstücken und Gebäuden		-5.000			

Investitionen

Stadt Münsingen

Nr. Bezeichnung	Ansatz 2024	Ansatz 2025	Finanzplan 2026	Finanzplan 2027	Finanzplan 2028
541000-551 Flurbereinigung Trailfingen 240 Auszahlungen für den Erwerb von Grundstücken und Gebäuden		-5.000 -5.000			
541000-751 Ortsstraßen Rietheim 250 Auszahlungen für Baumaßnahmen			-150.000 -150.000	-500.000 -500.000	-170.000 -170.000
541000-900 Zuweisungen vom Land 180 Einzahlungen aus Investitionszuwendungen	98.272 98.272	98.272 98.272			
541000-901 Erschliessungsbeiträge 190 Einzahlungen aus Investitionsbeiträgen und ähnlichen Entgelten für Investitionstätigkeit	401.516 401.516	956.549 956.549			
541000-904 Gemeindeverbindungsstraßen 250 Auszahlungen für Baumaßnahmen	-200.000 -200.000				
541000-908 Stützmauern und Zäune Gesamtstadt 250 Auszahlungen für Baumaßnahmen	-25.000 -25.000	-25.000 -25.000			
541000-912 Straßendatenbank GIS 260 Auszahlungen für den Erwerb von beweglichem Sachvermögen		-40.000 -40.000			
541002-000 Straßenbeleuchtung Im Völter 250 Auszahlungen für Baumaßnahmen	-40.000 -40.000				
541002-010 Ob dem Kirchtal II 250 Auszahlungen für Baumaßnahmen	-40.000 -40.000				
541002-013 IG West 5. Abschnitt 1. BA 250 Auszahlungen für Baumaßnahmen			-100.000 -100.000	-320.000 -320.000	
541002-253 Erschließung Baugebiet Finkenstraße 250 Auszahlungen für Baumaßnahmen	-70.000 -70.000				
541002-501 Beleuchtung Fölterstraße 250 Auszahlungen für Baumaßnahmen		-60.000 -60.000	-80.000 -80.000	-24.000 -24.000	
541002-700 Brühl II Magolsheim 250 Auszahlungen für Baumaßnahmen		-35.000 -35.000			
541002-751 Ortstraßen Rietheim 3. BA 250 Auszahlungen für Baumaßnahmen			-45.000 -45.000	-85.000 -85.000	
541002-902 Energetische Sanierung Beleuchtung Gesamtstadt 250 Auszahlungen für Baumaßnahmen	-40.000 -40.000	-40.000 -40.000	-40.000 -40.000		
545000-912 Platzbefestigung Glascontainer Magolsheim 250 Auszahlungen für Baumaßnahmen		-5.000 -5.000			
546000-001 Tiefgarage Elektroverteilung u. Wallbox 250 Auszahlungen für Baumaßnahmen	-10.000 -10.000	-27.000 -27.000			
546000-002 Trailfinger Straße 250 Auszahlungen für Baumaßnahmen		-70.000 -70.000			
551001-901 Tablett incl. MQApp 260 Auszahlungen für den Erwerb von beweglichem Sachvermögen		-6.600 -6.600			
551002-200 Spielplatz Apfelstetten Einzäunung 250 Auszahlungen für Baumaßnahmen		-20.000 -20.000			
551002-902 Spielgeräte allgemein 260 Auszahlungen für den Erwerb von beweglichem Sachvermögen		-13.500 -13.500			
552000-352 Friedhof Böttingen, Möblierung 260 Auszahlungen für den Erwerb von beweglichem Sachvermögen		-3.000 -3.000			
553000-001 Erwerb von beweglichen Sachen des Anlagevermögens 260 Auszahlungen für den Erwerb von beweglichem Sachvermögen	-7.000 -7.000	-10.500 -10.500			
553000-005 Aussegnungshalle Münsingen Sanierung 250 Auszahlungen für Baumaßnahmen		-50.000 -50.000			
553000-006 Absetzkippaufbau mit Mulde 260 Auszahlungen für den Erwerb von beweglichem Sachvermögen	-37.000 -37.000				
553000-250 Friedhof Auingen, Platzges., Urnengräber, Urnenstelen 250 Auszahlungen für Baumaßnahmen		-20.000 -20.000			
553000-350 Friedhof Böttingen, Urnenstelen	-20.000				

Investitionen

Stadt Münsingen

Nr. Bezeichnung	Ansatz 2024	Ansatz 2025	Finanzplan 2026	Finanzplan 2027	Finanzplan 2028
250 Auszahlungen für Baumaßnahmen	-20.000				
553000-351 Friedhof Böttingen, Erweiterung Platz Aussegnungsh 250 Auszahlungen für Baumaßnahmen		-60.000 -60.000			
553000-401 Friedhof Bremelau, Holzkreuz 260 Auszahlungen für den Erwerb von beweglichem Sachvermögen		-1.500 -1.500			
553000-450 Friedhof Buttenhausen, beh. Zugang 250 Auszahlungen für Baumaßnahmen		-8.000 -8.000			
553000-701 Friedhof Magolsheim, Zufahrt 250 Auszahlungen für Baumaßnahmen	-5.000 -5.000				
553000-800 Friedhof Trailfingen, Zugangstor 250 Auszahlungen für Baumaßnahmen	-10.000 -10.000				
553000-902 Digitalisierung Friedhöfe/Frida 260 Auszahlungen für den Erwerb von beweglichem Sachvermögen		-25.000 -25.000			
553099-900 Erwerb v. bewegl. Sachen d. AV 260 Auszahlungen für den Erwerb von beweglichem Sachvermögen	-1.500 -1.500				
555000-902 Erwerb v. bewegl. Sachen d. AV 260 Auszahlungen für den Erwerb von beweglichem Sachvermögen	-5.500 -5.500				
555000-907 Überdachung Holzplatz 250 Auszahlungen für Baumaßnahmen	-15.000 -15.000	-35.000 -35.000			
573070-201 DG Apfelstetten, Renovierung 250 Auszahlungen für Baumaßnahmen		-75.000 -75.000	-200.000 -200.000	-350.000 -350.000	
573070-350 Dorfgemeinschaftshaus Böttingen, Küchenanbau,WC 250 Auszahlungen für Baumaßnahmen	-10.000 -10.000	-20.000 -20.000			
573070-500 DGH Dürrenstetten Sanierung Fassade 250 Auszahlungen für Baumaßnahmen	-20.000 -20.000				
573070-750 Dorfgemeinschaftshaus Rietheim 250 Auszahlungen für Baumaßnahmen		-25.000 -25.000	-500.000 -500.000	-1.650.000 -1.650.000	
575000-912 E-Bike Tour Kelten 260 Auszahlungen für den Erwerb von beweglichem Sachvermögen	-8.000 -8.000				
575000-913 Webcam 180 Einzahlungen aus Investitionszuwendungen 260 Auszahlungen für den Erwerb von beweglichem Sachvermögen		-4.000 4.000 -8.000			
575000-914 Beschilderung Militärische Touren 250 Auszahlungen für Baumaßnahmen		-5.000 -5.000			
612000-900 Kreditaufnahme	2.500.000	1.000.000	7.000.000	5.500.000	
612000-902 Kreditähnliches Rechtsgeschäft Industriegebiet		1.000.000	3.600.000	3.320.000	1.600.000

Gesamtfinanzhaushalt

Stadt Münsingen

Nr.	Bezeichnung	Ansatz 2024 EUR	Ansatz 2025 EUR	Planung 2026 EUR	Planung 2027 EUR	Planung 2028 EUR
1	Steuern und ähnliche Abgaben	22.811.455	23.603.473	24.038.816	24.665.710	25.175.708
2	Zuweisungen und Zuwendungen und allgemeine Umlagen	16.530.024	17.308.034	18.133.789	18.644.566	19.386.310
4	Entgelte für öffentliche Leistungen oder Einrichtungen	3.424.414	4.240.490	4.325.300	4.410.110	4.494.919
5	Sonstige privatrechtliche Leistungsentgelte	3.239.062	3.431.995	3.490.499	3.661.739	3.815.360
6	Kostenerstattungen und Kostenumlagen	449.642	415.650	421.232	422.720	428.298
7	Zinsen und ähnliche Einzahlungen	151.830	150.230	153.235	156.239	159.244
8	Sonstige haushaltswirksame Einzahlungen	979.639	801.850	817.884	833.918	849.952
9	Einzahlungen aus laufender Verwaltungstätigkeit (Summe aus Nummern 1 bis 8, ohne außerordentliche zahlungswirksame Erträge aus Vermögensveräußerung)	47.586.066	49.951.722	51.380.755	52.795.001	54.309.791
10	Personalauszahlungen	-17.154.063	-18.027.351	-18.387.901	-18.748.445	-19.107.024
12	Auszahlungen für Sach- und Dienstleistungen	-10.471.099	-10.959.022	-10.628.814	-10.528.389	-10.777.092
13	Zinsen und ähnliche Auszahlungen	-294.219	-353.635	-548.755	-692.579	-677.997
14	Transferauszahlungen (ohne Investitionszuschüsse)	-16.714.216	-17.596.148	-19.149.559	-19.286.157	-19.399.348
15	Sonstige haushaltswirksame Auszahlungen	-2.035.665	-2.081.355	-2.100.523	-2.156.290	-2.182.856
16	Auszahlungen aus laufender Verwaltungstätigkeit (Summe aus Nummern 10 bis 15)	-46.669.262	-49.017.511	-50.815.552	-51.411.860	-52.144.317
17	Zahlungsmittelüberschuss/-bedarf des Ergebnishaushalts (Saldo aus Nummern 9 und 16)	916.804	934.211	565.203	1.383.141	2.165.474
18	Einzahlungen aus Investitionszuwendungen	1.116.272	4.603.372	2.305.000	1.325.000	1.725.000
19	Einzahlungen aus Investitionsbeiträgen und ähnlichen Entgelten für Investitionstätigkeit	508.451	1.133.588			
20	Einzahlungen aus der Veräußerung von Sachvermögen	3.803.223	2.063.026	5.057.975	4.539.504	4.671.033
23	Einzahlungen aus Investitionstätigkeit (Summe aus Nummer 18 bis 22)	5.427.946	7.799.986	7.362.975	5.864.504	6.396.033
24	Auszahlungen für den Erwerb von Grundstücken und Gebäuden	-1.197.000	-783.100	-750.000	-750.000	-750.000
25	Auszahlungen für Baumaßnahmen	-11.390.000	-12.763.087	-15.975.087	-14.019.087	-4.325.087
26	Auszahlungen für den Erwerb von beweglichem Sachvermögen	-1.430.850	-2.257.800	-1.015.200	-75.000	
28	Auszahlungen für Investitionsförderungsmaßnahmen		-11.500			
30	Auszahlungen aus Investitionstätigkeit (Summe aus Nummern 24 bis 29)	-14.017.850	-15.815.487	-17.740.287	-14.844.087	-5.075.087
31	Veranschlagter Finanzierungsmittelüberschuss/-bedarf aus Investitionstätigkeit (Saldo aus Nummern 23 und 30)	-8.589.904	-8.015.501	-10.377.312	-8.979.583	1.320.946
32	Veranschlagter Finanzierungsmittelüberschuss/-bedarf (Saldo aus Nummern 17 und 31)	-7.673.100	-7.081.290	-9.812.109	-7.596.442	3.486.420
33	Einzahlungen aus der Aufnahme von Krediten und wirtschaftlich vergleichbaren Vorgängen für	2.500.000	2.000.000	10.600.000	8.820.000	1.600.000
34	Auszahlungen für die Tilgung von Krediten und wirtschaftlich vergleichbaren Vorgängen für	-721.597	-683.426	-858.748	-996.573	-996.899
35	Veranschlagter Finanzierungsmittelüberschuss/-bedarf aus Finanzierungstätigkeit (Saldo aus Nummern 33 und 34)	1.778.403	1.316.574	9.741.252	7.823.427	603.101
36	Veranschlagte Änderung des Finanzierungsmittelbestands zum Ende des Haushaltsjahres (Saldo aus Nummern 32 und 35)	-5.894.697	-5.764.716	-70.857	226.985	4.089.521

Stellenplan

für die

Beamten und Beschäftigten

für das Haushaltsjahr

2025

Anmerkungen:

1. Wenn die Verwendung technischer Hilfsmittel es erfordert, können

- Amtsbezeichnungen
- kw- und ku-Vermerke
- nicht sondergesetzlich geregelte Aufwandsentschädigungen,
- abweichende Stellenbesetzungen

abweichend vom Stellenplanmuster in Anlagen geführt werden. Entsprechendes gilt für die Aufgliederung des Teil E nach Verwaltungsarten und des Teils E Abschn. I auf die einzelnen Ehrenbeamten.

- 1) kw- und ku-Stellen sind unter Angabe des entsprechenden Vermerkes gesondert aufzuführen. In den Erläuterungen ist die Besoldungsgruppe zu vermerken, der die Stelle nach der Umwandlung angehören wird; auf Nummer 3.2.5.3 des Stellenerlasses wird hingewiesen. Bei Teilzeitbeschäftigung ist der Vornhundertersatz anzugeben.
- 2) Zahl der Stellen, die nach den Vermerken oder Fußnoten zu Besoldungsgruppe mit einer Zulage ausgestattet sind.
- 3) Zahl der Stellen, für die auf Grund der auf § 26 Abs. 4 Nr. 2 BBesG beruhenden Rechtsverordnungen ein Sonderschlüssel angewandt wird; die entsprechende Stellen des höheren Dienstes sind in Erläuterungen anzugeben.
- 4) Einzusetzen ist das Vorjahr.
- 5) Die Höhe der mit einer Stelle verbundenen Aufwandsentschädigungen ist anzugeben, sofern die Aufwandsentschädigung nicht sondergesetzlich geregelt ist.
- 6) Jedes Sondervermögen ist für sich aufzuführen. Aufteilung der Vorspalte jeweils wie zu Abschnitt I.
- 7) Die Besoldungsgruppen des einfachen Dienstes, A 5 und A 6 des mittleren Dienstes und A 9 und A 10 des gehobenen Dienstes können zusammengefasst werden.
- 8) Auf den Abschnitt II im Teil D kann verzichtet werden, wenn die Kopfspalten für die Beschäftigten in den Abschnitt I aufgenommen werden.

Teil A: Beamte

Laufbahngruppen	Besoldungsgruppe	Zahl der Stellen					Nachrichtlich		Vermerke, Erläuterungen
		insgesamt	darunter				Zahl der Stellen 2024	Zahl der tatsächlich besetzten Stellen am 30.06.2024	
			mit Zulage	ausgesondert	Sonderschlüssel	Leerstellen			
1	2	3	4	5	6	7	8	9	10
Gemeindeverwaltung - ohne Sondervermögen mit Sonderrechnung -									
Bürgermeister	B 4	1,00					1,00	1,00	
Höherer Dienst	A 15							1,00	
	A 14	2,00					2,00	1,00	*1
	A 13								
Gehobener Dienst	A 13	1,00					1,00	1,00	*2
	A 12	5,00					5,00	2,35	*3
	A 11	5,00					3,00	2,00	*4
	A 10	1,00					2,00	2,00	
	A 9								
Mittlerer Dienst	A 9	0,54					0,54	1,54	
	A 8								
	A 7								
	A 6								
Einfacher Dienst	A 5								
	A 4								
	A 3								
	A 2								
	A 1								
Gesamtsumme A		15,54	0,00	0,00	0,00	0,00	14,54	11,89	

*1 Besoldungsgruppe A 14
- 1 Stelle besetzt in der Besoldungsgruppe A 15

*2 Besoldungsgruppe A 13
- 1 Stelle besetzt nach EG 12. Die Besetzung dieser Beamtenstelle durch einen Arbeitnehmer ist gem. GemHVO max. für 5 Jahre möglich.

*3 Besoldungsgruppe A 12
- 2,65 Stellen nicht besetzt

*4 Besoldungsgruppe A 11
- 1 Stelle besetzt in der Besoldungsgruppe A 9 mittlerer Dienst
- 1 Stelle besetzt in der Besoldungsgruppe A 10 gehobener Dienst

Teil B: Beschäftigte

1	Entgelt- gruppe	Zahl der Stellen					Nachrichtlich		Vermerke, Erläuterungen
		insge- samt	darunter				Zahl der Stellen 2024	Zahl der tatsächlich besetzten Stellen am 30.06.2024	
			mit Zulage	ausge- sondert	Sonder- schlüs- sel	Leer- stellen			
2	3	4	5	6	7	8	9	10	
TVöD	15								
	14	1,00					1,00	1,00	
	13								
	12	3,00					3,00	3,75	
	11	4,60					3,50	3,50	
	10	3,00					4,00	3,80	
	9c	5,00					5,00	5,60	
	9b	2,00					2,00	2,00	
	9a	11,66					10,66	9,07	
	8	8,80					9,30	6,55	
	7	11,50					8,50	8,50	
	6	43,34					42,29	40,46	
	5	14,82					18,16	17,86	
	4	6,70					4,38	5,65	
	3	6,58					4,38	3,49	
2	8,98					10,19	11,47		
1	3,00					5,02	4,54		
Summe I		133,98					131,38	127,24	
TVöD Sozial- und Erziehungsdienst	18								
	17								
	16								
	15	1,60					1,60	1,60	
	14								
	13	1,00					1,00	1,00	
	12	0,65					0,74	0,65	
	11b								
	10								
	9	10,47					9,47	8,51	
	8b								
	8a	64,85					62,53	50,63	
	7								
	6								
	5								
4	15,01					17,95	16,92		
3	8,28					8,43	8,30		
2	1,00					0,00	0,00		
Summe II		102,86					101,72	87,61	
Sondervertrag	SONV	0,10					0,10	0,10	
Gesamtsumme B		236,94					233,20	214,95	
Stellengesamtsumme (Teile A + B)		252,48					247,74	226,84	

Teil C: Aufteilung der Stellen nach der Gliederung des Haushaltsplanes -Beamte-

Unter- abschnitt	Bezeichnung	Bürger- meister	höherer Dienst			Gehobener Dienst					Mittlerer Dienst				Summe
			A15	A14	A13	A13	A12	A11	A10	A9	A9	A8	A7	A6	
11100000	Steuerung/Gemeindeorgane	1,00													1,00
11120000	Steuerungsunterstützung/ Hauptverwaltung			1,00					0,50						1,50
11210000	Personalwesen					1,00		0,50							1,50
11220000	Finanzverwaltung, Kasse			1,00		1,00	1,00								3,00
11320000	Abgabewesen/Steueramt						1,00								1,00
12200000	Ordnungswesen/Fundtiere/ Konfiskat							0,80							0,80
12220000	Einwohnerwesen/Bürgerbüro							0,20							0,20
12230000	Personenstandswesen/ Standesamt					1,00									1,00
12600000	Brandschutz							1,00							1,00
21100099	Schulverwaltung allgemein							0,50							0,50
36500199	Kindergärten allgemein							0,50							0,50
51110000	Gutachterausschuss					1,00				0,54					1,54
52100000	Bauordnung/Bauamt					1,00									1,00
52110000	Untere Baurechtsbehörde					1,00									1,00
GESAMTSUMME		1,00	0,00	2,00	0,00	1,00	5,00	5,00	1,00	0,00	0,54	0,00	0,00	0,00	15,54

Teil C: Aufteilung der Stellen nach der Gliederung des Haushaltsplanes -Beschäftigte im Sozial- und Erziehungsdienst-

Unter- abschnitt	Bezeichnung	Entgeltgruppe S																		
		2	3	4	5	6	7	8a	8b	9	10	11b	12	13	14	15	16	17	18	Summe
21100099	Schulverwaltung allgemein		7,58					2,42												10,00
21100101	Astrid-Lindgren-Schule		0,29																	0,29
21100102	Grundschule am Eisenrüttel Dottingen		0,26										0,10							0,36
21100103	Grundschule Lautertal		0,15										0,10							0,25
21200202	Gustav-Heinemann-Schule												0,45							0,45
36500102	Kindergarten Böttingen			0,60				1,50		0,80										2,90
36500103	Kindergarten Magolsheim	1,00						3,16		1,00										5,16
36500104	Kindergarten Rietheim			2,00				2,47		0,60										5,07
36500105	Kindergarten Bremelau			1,00				0,56		1,12										2,68
36500106	Kindergarten im Schulzentr. Lautertal			1,00				3,34		0,70										5,04
36500107	Kindergarten Auingen			1,88				9,64		1,00				1,00						13,52
36500108	Krippe im Kirchtal			1,93				10,52		1,40										13,85
36500109	Kindergarten im Kirchtal			4,83				8,01		1,00						0,60				14,44
36500110	Waldkindergarten							4,07		1,35										5,42
36500111	Kinderhaus Löwenzahn			0,98				13,34		0,50						1,00				15,82
36500113	Wichelstübchen			0,40				0,87		1,00										2,27
36500199	Kindergärten allgemein			0,39				4,95												5,34
SUMME		1,00	8,28	15,01	0,00	0,00	0,00	64,85	0,00	10,47	0,00	0,00	0,65	1,00	0,00	1,60	0,00	0,00	0,00	102,86

Teil C: Aufteilung der Stellen nach der Gliederung des Haushaltsplanes -Zusammenfassung-

Unter- abschnitt	Bezeichnung	Beamte	Beschäftigte	Beschäftigte im Sozial- und Erziehungsdienst	Summe
11100000	Steuerung/Gemeindeorgane	1,00			1,00
11120000	Steuerungsunterstützung/Hauptverwaltung	1,50	6,86		8,36
11200000	Organisation und EDV		3,00		3,00
11209900	Einrichtung für Verwaltungsangehörige		1,20		1,20
11210000	Personalwesen	1,50	3,50		5,00
11220000	Finanzverwaltung, Kasse	3,00	4,05		7,05
11240000	Gebäudemanag., techn. Immob.manag.		0,05		0,05
11250000	Bauhof		32,17		32,17
11320000	Abgabewesen/Steueramt	1,00	0,80		1,80
12200000	Ordnungswesen/Fundtiere/Konfiskat	0,80	2,91		3,71
12220000	Einwohnerwesen/Bürgerbüro	0,20	1,50		1,70
12230000	Personenstandswesen/Standesamt	1,00	2,65		3,65
12600000	Brandschutz	1,00	3,16		4,16
21100099	Schulverwaltung allgemein	0,50	0,53	10,00	11,03
21100101	Astrid-Lindgren-Schule		1,59	0,29	1,88
21100102	Grundschule am Eisenrüttel Dottingen		0,78	0,36	1,14
21100103	Grundschule Lautertal		1,20	0,25	1,45
21100104	Grundschule am Hardt Auingen		2,44		2,44
21100400	Gustav-Mesmer-Realschule		1,71		1,71
21100600	Gymnasium Münsingen		3,94		3,94
21101000	Schillerschule Münsingen		2,38		2,38
21200202	Gustav-Heinemann-Schule		0,71	0,45	1,16
21500000	Jugendverkehrsschule				0,00
25200000	Kommunale Museen und Archiv		3,40		3,40
26100000	Theater, Konzerte, Zehntscheuer		0,45		0,45
27200000	Bibliothek		2,13		2,13
28100000	Heimat- und sonstige Kulturpflege				0,00
31400100	Soz. Einrichtungen für Ältere/Inklusion				0,00
31400500	Soz. Einrichtungen für Wohnungslose		0,49		0,49
31400700	Soz. Einrichtungen für Flüchtl./Asylbew.				0,00
36200000	Jugendhilfe/Ferienprogramm		0,50		0,50
36200400	Jugendeinrichtungen		0,125		0,13
36500102	Kindergarten Böttingen			2,90	2,90
36500103	Kindergarten Magolsheim		0,22	5,16	5,38
36500104	Kindergarten Riethem			5,07	5,07
36500105	Kindergarten Bremelau		0,18	2,68	2,86
36500106	Kindergarten im Schulzentr. Lautertal		0,20	5,04	5,24
36500107	Kindergarten Auingen		0,125	13,52	13,65
36500108	Krippe im Kirchtal			13,85	13,85
36500109	Kindergarten im Kirchtal		0,125	14,44	14,57
36500110	Waldkindergarten			5,42	5,42
36500111	Kindergarten Löwenzahn		0,125	15,82	15,95
36500113	Wichtelstübchen			2,27	2,27
36500199	Kindergärten allgemein	0,50	1,00	5,34	6,84
42400201	Hallenbad				0,00
42400202	Lehrschwimmbecken Lautertal		0,14		0,14
42400400	Freibad				0,00
42401000	Kombibad		8,50		8,50
42410101	Alenberghalle		0,32		0,32
42410102	Beutenlayhalle		0,47		0,47
42410103	Föhrenberghalle Dottingen		0,275		0,28
42410104	Lautertalsporthalle		0,12		0,12
42410105	Turn- und Festhalle Auingen		0,20		0,20
51110000	Gutachterausschuss	1,54	2,62		4,16
52100000	Bauordnung/Bauamt	1,00	12,41		13,41
52110000	Untere Baurechtsbehörde	1,00	1,75		2,75
53702000	Müllverwertung-/Müllbeseitigungsanlage		0,63		0,63
53800000	Abwasserbeseitigung		6,00		6,00
54500000	Straßenreinigung und Winterdienst		0,04		0,04
55100100	Grün- und Parkanlagen/Erholungseinricht.				0,00
55100200	Freizeitanlagen und Spielflächen				0,00
55300000	Friedhofs- und Bestattungswesen		3,27		3,27
55300300	Jüdischer Friedhof				0,00
55309900	Friedwald		1,60		1,60
55500000	Forstwirtschaft		3,00		3,00
55500300	Erhaltung und Förd. der soz. Funktion des Waldes/Biotope u. Landschaftspfll.		0,80		0,80
57100000	Wirtschaftsförderung		1,00		1,00
57303000	Allg. Einr. Wartehallen		0,01		0,01
57307000	Allg. Einr. Dorfgemeinschaftshäuser		0,38		0,38
57309000	Allg. Einr. Backhäuser				0,00
57500000	Tourismus		4,36		4,36
GESAMTSUMME		15,54	134,08	102,86	252,48

Teil D: -Nachrichtlich- Ehrenbeamte, Beschäftigte in der Probe- oder Ausbildungszeit

I. Ehrenbeamte

Bezeichnung	Aufwandsentsch.	Zahl 2024	Vorgesehen im Jahr 2025	Beschäftigt am 30.06.2024	Erläuterungen
Ortsvorsteher		12,00	12,00	12,00	
Insgesamt		12,00	12,00	12,00	

II. Nachwuchskräfte und informatorisch Beschäftigte

Bezeichnung	Art der Vergütung	Zahl 2024	Vorgesehen Jahr 2025	Beschäftigt am 30.06.2024	Erläuterungen
Inspektoranwärter	Anwärterbezüge	1,00	1,00	0,00	
Auszubildende	Ausbildungsverg.	6,00	7,00	4,00	
Praktikanten/PIA	Praktikantenverg.	11,00	10,00	6,00	
Bundesfreiwilligendienst/FSJ		8,00	7,00	7,00	
Insgesamt		26,00	25,00	17,00	

III. Altersteilzeit (Darstellung 30.06.2024)

Stellen	davon Belegt	Freistellungsphase	Arbeitsphase
7,00	5,00	5,00	0,00

Übersicht über die aus Verpflichtungsermächtigungen voraussichtlich fällig werdenden Auszahlungen

(§ 1 Abs. 3 Nr. 3 GemHVO)

Verpflichtungs - ermächtigungen im Haushaltsplan des Jahres (1)	Voraussichtlich fällige Auszahlungen (2) (3)				
	2025	2026	2027	2028	2029
1	2	3	4	5	6
2025	4.280.000	7.480.000	5.294.000	3.000.000	0
Summe		7.480.000	5.294.000	3.000.000	0
Nachrichtlich: im Finanzplan vorgesehene Kreditaufnahmen					

1. In Spalte 1 sind das Haushaltsjahr und alle früheren Jahre aufzuführen, in denen Verpflichtungsermächtigungen veranschlagt waren, aus deren Inanspruchnahme noch Auszahlungen fällig werden.
2. In Spalte 2 ist das dem Haushaltsjahr folgende Jahr, in Spalte 3 bis 6 die sich anschließenden Jahre einzusetzen.
3. Werden Auszahlungen aus Verpflichtungsermächtigungen fällig, auf die sich der Finanzplan noch nicht erstreckt, so sind weitere Kopfspalten in die Übersicht aufzunehmen und die voraussichtlichen Kreditaufnahmen in diesen Jahren aus der besonderen Darstellung nach § 2 Abs. 2 Nr. 3 zweiter Halbsatz GemHVO zu übernehmen.

Aufgliederung der Verpflichtungsermächtigungen

Kosten- stelle	VKZ	Bezeichnung des Vorhabens	Fälligkeit der Verpflichtungsermächtigung			
			2026 €	2027 €	2028 €	2029 €
21100600		Gymnasium Sanierung Fassade	1.600.000			
21100104		Grundschule Auingen	1.050.000			
12600000		Gerätehaus Gundelfingen	250.000			
36500109		Erweiterung Kindergarten Kirchtal	600.000			
53800000		IG West 5. Abschnitt 1.BA Kanal	1.500.000	1.000.000	900.000	
54100000		IG West 5. Abschnitt 1. BA Straße	2.000.000	2.000.000	700.000	
54100200		IG West 5. Abschnitt, 1. BA Beleuchtung	100.000	320.000		
53800000		Fernwirktechnik	1.000.000	1.600.000	1.400.000	
53800000		Fölterstraße Kanal	150.000			
54100000		Fölterstraße Straße	800.000	350.000		
54100200		Fölterstraße Beleuchtung	80.000	24.000		
			7.480.000	5.294.000	3.000.000	0

Übersicht über den voraussichtlichen Stand der Rücklagen

Art	Stand zum 31.12.24	voraussichtlicher Stand zu Beginn des Haushaltsjahres	voraussichtlicher Stand zum Ende des Haushaltsjahres
1. Ergebnisrücklagen			
1.1 Rücklagen aus Überschüssen des ordentlichen Ergebnisses	zum Zeitpunkt der Erstellung des HHPL liegt noch kein Jahresabschluss vor. Eröffnungsbilanz wurde festgestellt, Korrekturen der GPA werden aktuell eingearbeitet um den Jahresabschluss vorzulegen		
1.2 Rücklagen aus Überschüssen des Sonderergebnisses			
2. Zweckgebundene Rücklage (bisher allg. Rücklage)			
Rücklagen gesamt	zum Zeitpunkt der Erstellung des HHPL liegt noch kein Jahresabschluss vor. Eröffnungsbilanz wurde festgestellt, Korrekturen der GPA werden aktuell eingearbeitet um den Jahresabschluss vorzulegen		

Übersicht
über den
voraussichtlichen Stand der
Schulden
im Jahr **2025**

Übersicht
über den voraussichtlichen Stand der Schulden (ohne Kassenkredite)
in €

	Stand zu Beginn des Vorjahres	Stand zu Beginn des Haushalts- jahres	Neu- aufnahme	Tilgung im Haushalts- jahr	Stand am Ende des Haushalts- jahres	Zinsen Haushalts- jahr
1 Schulden						
1.1 Bund, LAF, ERP- sondervermögen	0	0	0	0	0	0
1.2 Land	0	0	0	0	0	0
1.3 Gemeindeverbände	0	0	0	0	0	0
1.4 Zweckverbände und dgl.	0	0	0	0	0	0
1.5 Sonstiger öff. Bereich	0	0	0	0	0	0
1.6 Kreditmarkt						
Landesbank BW	5.543.921	5.317.161	0	226.760	5.090.401	110.118
DG-Hyp Hamburg	545.401	420.291	0	61.939	358.352	2.065
Kreditanstalt f. Wiederaufbau	2.344.084	2.111.858	0	232.227	1.879.631	45.152
Zwischensumme 1.6	8.433.406	7.849.310	0	520.926	7.328.384	157.335
Kreditaufnahme 2025		0	1.000.000	25.000	975.000	30.000
Kreditermächtigung 2023		0	3.000.000	75.000	2.925.000	90.000
Kreditermächtigung 2024		0	2.500.000	62.500	2.437.500	75.000
1.9 Summe 1	8.433.406	7.849.310	6.500.000	683.426	12.690.884	352.335
2 innere Darlehen						
2.1 aus Sonderrücklagen						
2.2 Sonderrechnung						
2.9 Summe 2						
3 Schulden aus Vorgängen die Kreditaufnahmen wirtschaftlich gleichkommen	0	0	0	0	0	0
Nachrichtlich						
4. Schulden der Sondervermögen mit Sonderrechnung	0	0	0	0	0	0
4.1 aus Krediten						
4.2 aus Vorgängen, die Kreditaufnahmen gleichkommen						

Stadt Münsingen

Schuldendienst 2025

Gläubiger	Darlehensnummer	Laufzeit	Ursprüngl. Betrag	Schuldenstände				Zinsen	
				Stand 1.1.2025	Aufnahme 2025	Tilgung 2025	Stand 31.12.2025	Betrag	Betrag
Bund, LFA und ERP									
Kreditanstalt für Wiederaufbau	7 97 85 12	30	112.484	26.996	0	4.499	22.497	0,010	3
Kreditanstalt für Wiederaufbau	5 24 21 95	30	47.295	11.351	0	1.892	9.459	0,010	1
Kreditanstalt für Wiederaufbau	3 95 68 86	30	280.000	89.600	0	11.200	78.400	3,010	2.613
Kreditanstalt für Wiederaufbau	3 53 73 76	30	115.041	27.610	0	4.602	23.008	0,010	3
Kreditanstalt für Wiederaufbau	4 22 08 48	30	204.517	49.084	0	8.181	40.903	3,050	5
Kreditanstalt für Wiederaufbau	8 66 62 17	30	230.081	55.219	0	9.203	46.016	0,010	5
Kreditanstalt für Wiederaufbau	4 92 18 84	30	204.517	53.174	0	8.181	44.993	3,180	20
Kreditanstalt für Wiederaufbau	9 36 84 13	30	163.613	42.539	0	6.545	35.994	3,180	16
Kreditanstalt für Wiederaufbau	8 06 59 49	30	110.000	35.200	0	4.400	30.800	3,010	1.026
Kreditanstalt für Wiederaufbau	5 08 62 37	30	81.000	46.980	0	3.240	43.740	0,250	114
Kreditanstalt für Wiederaufbau	56 45 53	20	355.000	182.707	0	20.884	161.823	3,670	6.418
Kreditanstalt für Wiederaufbau	99 81 51 1	20	1.645.000	846.664	0	96.768	749.896	3,670	29.741
Kreditanstalt für Wiederaufbau	17 86 67 24	20	1.000.000	644.734	0	52.632	592.102	0,830	5.187
4.548.548				2.111.858	0	232.227	1.879.631		45.152

Gläubiger	Darlehens- nummer	Lauf- zeit	Ursprüngl. Betrag	Schuldenstände				Zinsen	
				Stand 1.1.2025	Aufnahme 2025	Tilgung 2025	Stand 31.12.2025	Betrag	Betrag
Kreditmarkt									
Landesbank Baden-Württemberg	613 656 342	20	1.535.202	748.411	0	76.760	671.651	1.670	12.018
Landesbank Baden-Württemberg	618 827 587	20	2.500.000	2.200.000	0	75.000	2.125.000	0,790	17.114
Landesbank Baden-Württemberg	620 391 723	20	2.500.000	2.368.750	0	75.000	2.293.750	3,460	80.986
			6.535.202	5.317.161	0	226.760	5.090.401		110.118
DG - Hyp Hamburg	301 969 9202	33	1.124.842	420.291	0	61.939	358.352	0,520	2.065
			1.124.842	420.291	0	61.939	358.352		2.065
Kreditermächtigung 2021 2. Hälfte	verfallen!		2.500.000						
Kreditermächtigung 2023			3.000.000	0	3.000.000	75.000	2.925.000	3,000	90.000
Kreditermächtigung 2024			2.500.000	0	2.500.000	62.500	2.437.500	3,000	75.000
Kreditaufnahme 2025			1.000.000	0	1.000.000	25.000	975.000	3,000	30.000
	Zwischensumme		9.000.000	0	6.500.000	162.500	6.337.500		195.000

6. Sockelgarantie (§ 5 III FAG)				
Bedarfsmesszahl x 60%		17.988.446,16		
abzüglich Steuerkraftmeßzahl		<u>17.914.296,00</u>		
Mehrzuweisungen aufgrund Sockelgarantie		74.150,16	x	30,00% = 22.245 €
Schlüsselzuweisungen insgesamt				8.468.758 €

1.9000.0411 Kommunale Investitions-Pauschale § 4 FAG

Steuerkraftsumme nach § 38 Abs. 1 FAG				25.106.944 €
je Einwohner der Stadt Münsingen	25.106.944 €	:	14.734	= 1.704,01 €
Steuerkraftsumme der Stadt Münsingen im Verhältnis zum Landesdurchschnitt	1.704,01 €	:	1.964,41 €	= 86,74%
Umgerechnete Einwohnerzahl	14.734	x	115,00%	= 16.944
Kommunale Investitionspauschale	16.944	x	138,00 €	= 2.338.272 €

1.9000.0910 Familienleistungsausgleich § 29 a FAG

Anteil der Gemeinden des Landes Baden-Württemberg				= 637.800.000 €
Schlüsselzahl der Stadt Münsingen				= 0,0011370
Anteil der Stadt Münsingen	637.800.000 €	x	0,0011370	= 725.179 €

1.9000.8100 Gewerbesteuerumlage

Gewerbesteuer-Istaufkommen im Haushaltsjahr				= 9.900.000 €
Umlage	9.900.000 €	x	35	: 370 = 936.486 €

1.9000.8310 Finanzausgleichsumlage § 1 a FAG

Steuerkraftmesszahl im Verhältnis zur Bedarfsmesszahl	17.914.296 €	:	29.980.744 €	= 59,00%
Übersteigerungssatz	59,00%	-	60%	= -1,00%
Erhöhungssatz	-1,00%	x	0,060%	= -0,060%
Grundumlagesatz				= 22,10%
Finanzausgleichsumlagesatz	22,10%	+	-0,060%	= 22,040%
Bemessungsgrundlage (Steuerkraftsumme)				= 25.106.944 €
ergibt eine Finanzausgleichsumlage	25.106.944 €	x	22,040%	= 5.533.570 €

1.9000.8320 Kreisumlage

Steuerkraftsumme der Stadt Münsingen				= 25.106.944 €
Umlage	25.106.944 €	x	33,00%	= 8.285.292 €

Schullastenausgleich § 17 FAG (Sachkostenbeitrag)

	Schülerzahl		Sachkostenbeitrag		Zuweisung
2130.1710 Schillerschule	262	x	1.312,00 €	=	343.744,00 €
2180.1710 GS-Förderklasse	13	x	375,00 €	=	4.875,00 €
2200.1710 Realschule	546	x	1.234,00 €	=	673.764,00 €
2300.1710 Gymnasium	529	x	1.279,00 €	=	676.591,00 €
2700.1710 Gustav-Heinemann-Schule	52	x	2.930,00 €	=	152.360,00 €
				=	1.851.334,00 €

Kindergartenlastenausgleich § 29b FAG (4640.1710)

Basisdaten Land:

Masse für die Kindergartenförderung	92.510.000 €
Gewichtete Kinderzahl (betreut)	271.421,8
Zuweisung je Kind	3.408,34 €

Basisdaten Gemeinde:

	Anzahl	Faktor	
bis zu 29 Stunden	81	0,40	32,4
mehr als 29 bis 34 Stunden	313	0,60	187,8

mehr als 34 bis 39 Stunden	97	0,80	77,6
mehr als 39 bis 44 Stunden	7	0,90	6,3
mehr als 44 Stunden	66	1,00	66,0

gewichtete Kinderzahl 370,1

Jahreszuweisung (Zuweisung je Kind x gew. Kinder) 3.408,34 € x 370,1 = 1.261.427 €

Kleinkindförderung § 29c FAG (4640.1711)

Basisdaten Land:

Masse für die Kleinkindförderung	1.561.000.000 €
Gewichtete Kinderzahl (betreut)	75.200,0
Zuweisung je Kind	20.757,98 €

Basisdaten Gemeinde:

	Anzahl	Faktor	
bis zu 15 Stunden	6	0,30	1,8
mehr als 15 bis 29 Stunden	7	0,50	3,5
mehr als 29 bis 34 Stunden	59	0,70	41,3
mehr als 34 bis 39 Stunden	14	0,80	11,2
mehr als 39 bis 44 Stunden	7	0,90	6,3
mehr als 44 Stunden	9	1,00	9,0

gewichtete Kinderzahl 73,1

Jahreszuweisung (Zuweisung je Kind x gew. Kinder) 20.757,98 € x 73,1 = 1.517.408 €

pädagogische Leitungszeit (§29 e FAG)

Basisdaten Land

Masse für die Leitungszeit 150.200.000 €
nach Gruppenzahl gewichtete Tageseinrichtungen insgesamt 2674,5

Basisdaten Gemeinde

Tageseinrichtungen mit Gruppenstärke	Anzahl	x	Faktor	/. Anzahl
eins	9	x	0,19	1,7
zwei	6	x	0,25	1,5
drei	1	x	0,31	0,3
vier	4	x	0,38	1,5

gewichtete Tageseinrichtungen 5

Jahreszuweisungen nach der Zahl gew. Tageseinrichtungen 283.045 €

Verkehrslastenausgleich §§ 25 bis 27 FAG

6300.1710	Unterhaltung Verbindungsstraßen (km)	45,4	2.500,00 €	=	113.500,00
6300.3610	Zuweisungen Straßenbau (ha)	11.699	8,40 €	=	98.271,60